

BANCO SANTANDER, S.A.

Informe de auditoría independiente,
Cuentas anuales e
informe de gestión al 31 de diciembre de 2016



INFORME DE AUDITORÍA INDEPENDIENTE DE CUENTAS ANUALES

A los Accionistas de Banco Santander, S.A.:

Informe sobre las cuentas anuales

Hemos auditado las cuentas anuales adjuntas de Banco Santander, S.A. (en adelante, la Sociedad) que comprenden el balance de situación al 31 de diciembre de 2016, la cuenta de pérdidas y ganancias, el estado de ingresos y gastos reconocidos, el estado total de cambios en el patrimonio neto, el estado de flujos de efectivo y la memoria correspondientes al ejercicio terminado en dicha fecha.

Responsabilidad de los administradores en relación con las cuentas anuales

Los administradores de la Sociedad son responsables de formular las cuentas anuales adjuntas, de forma que expresen la imagen fiel del patrimonio, de la situación financiera y de los resultados de Banco Santander, S.A., de conformidad con el marco normativo de información financiera aplicable a la Sociedad en España, que se identifica en la nota 1.b de la memoria adjunta, y del control interno que consideren necesario para permitir la preparación de cuentas anuales libres de incorrección material, debida a fraude o error.

Responsabilidad del auditor

Nuestra responsabilidad es expresar una opinión sobre las cuentas anuales adjuntas basada en nuestra auditoría. Hemos llevado a cabo nuestra auditoría de conformidad con la normativa reguladora de la auditoría de cuentas vigente en España. Dicha normativa exige que cumplamos los requerimientos de ética, así como que planifiquemos y ejecutemos la auditoría con el fin de obtener una seguridad razonable de que las cuentas anuales están libres de incorrecciones materiales.

Una auditoría requiere la aplicación de procedimientos para obtener evidencia de auditoría sobre los importes y la información revelada en las cuentas anuales. Los procedimientos seleccionados dependen del juicio del auditor, incluida la valoración de los riesgos de incorrección material en las cuentas anuales, debida a fraude o error. Al efectuar dichas valoraciones del riesgo, el auditor tiene en cuenta el control interno relevante para la formulación por parte de los administradores de la Sociedad de las cuentas anuales, con el fin de diseñar los procedimientos de auditoría que sean adecuados en función de las circunstancias, y no con la finalidad de expresar una opinión sobre la eficacia del control interno de la entidad. Una auditoría también incluye la evaluación de la adecuación de las políticas contables aplicadas y de la razonabilidad de las estimaciones contables realizadas por la Dirección, así como la evaluación de la presentación de las cuentas anuales tomadas en su conjunto.

Consideramos que la evidencia de auditoría que hemos obtenido proporciona una base suficiente y adecuada para nuestra opinión de auditoría.

Opinión

En nuestra opinión, las cuentas anuales adjuntas expresan, en todos los aspectos significativos, la imagen fiel del patrimonio y de la situación financiera de Banco Santander, S.A. al 31 de diciembre de 2016, así como de sus resultados y flujos de efectivo correspondientes al ejercicio terminado en dicha fecha, de conformidad con el marco normativo de información financiera que resulta de aplicación y, en particular, con los principios y criterios contables contenidos en el mismo.

Otras cuestiones

Las cuentas anuales de la Sociedad correspondientes al ejercicio terminado al 31 de diciembre de 2015 fueron auditadas por otro auditor que expresó una opinión favorable sobre dichas cuentas anuales el 12 de febrero de 2016.

Informe sobre otros requerimientos legales y reglamentarios

El informe de gestión adjunto del ejercicio 2016 contiene las explicaciones que los administradores de la Sociedad consideran oportunas sobre la situación de Banco Santander, S.A., la evolución de sus negocios y sobre otros asuntos y no forma parte integrante de las cuentas anuales. Hemos verificado que la información contable que contiene el citado informe de gestión concuerda con la de las cuentas anuales del ejercicio 2016. Nuestro trabajo como auditores se limita a la verificación del informe de gestión con el alcance mencionado en este mismo párrafo y no incluye la revisión de información distinta de la obtenida a partir de los registros contables de Banco Santander, S.A.

PricewaterhouseCoopers Auditores, S.L.



Alejandro Esnal Elorrieta

24 de febrero de 2017




PRICEWATERHOUSECOOPERS
AUDITORES, S.L.

Año 2017 Nº
COPIA 0117/00121

Informe de auditoría de cuentas sujeto
a la normativa de auditoría de cuentas
española o internacional



CLASE 8.^a




0M9838001

BANCO SANTANDER, S.A.
BALANCES A 31 DE DICIEMBRE DE 2016 Y 2015
(Millones de euros)

ACTIVO	Nota	2016	2015 (*)
EFFECTIVO, SALDOS EN EFFECTIVO EN BANCOS CENTRALES Y OTROS DEPÓSITOS A LA VISTA		15.635	14.159
ACTIVOS FINANCIEROS MANTENIDOS PARA NEGOCIAR		70.437	79.474
Derivados	9	45.258	51.544
Instrumentos de patrimonio	8	7.249	8.300
Valores representativos de deuda	7	17.889	19.595
Préstamos y anticipos	10	41	35
Bancos centrales		-	-
Entidades de crédito		-	-
Clientela		41	35
<i>Pro memoria: prestados o entregados como garantía con derecho de venta o pignoración</i>	31	8.272	11.114
ACTIVOS FINANCIEROS DESIGNADOS A VALOR RAZONABLE CON CAMBIOS EN RESULTADOS		25.269	39.439
Instrumentos de patrimonio	8	-	-
Valores representativos de deuda	7	-	-
Préstamos y anticipos		25.269	39.439
Bancos centrales		-	-
Entidades de crédito	6	8.533	21.370
Clientela	10	16.736	18.069
<i>Pro memoria: prestados o entregados como garantía con derecho de venta o pignoración</i>	31	308	10.625
ACTIVOS FINANCIEROS DISPONIBLES PARA LA VENTA		30.068	35.967
Instrumentos de patrimonio	8	2.443	1.505
Valores representativos de deuda	7	27.625	34.462
<i>Pro memoria: prestados o entregados como garantía con derecho de venta o pignoración</i>	31	9.991	16.276
PRÉSTAMOS Y PARTIDAS A COBRAR		218.288	227.065
Valores representativos de deuda	7	13.681	16.827
Préstamos y anticipos		204.607	210.238
Bancos centrales	6	47	48
Entidades de crédito	6	25.763	28.213
Clientela	10	178.797	181.977
<i>Pro memoria: prestados o entregados como garantía con derecho de venta o pignoración</i>	31	3.514	3.233
INVERSIONES MANTENIDAS HASTA EL VENCIMIENTO	7	1.953	2.013
<i>Pro memoria: prestados o entregados como garantía con derecho de venta o pignoración</i>	31	449	-
DERIVADOS - CONTABILIDAD DE COBERTURAS	11	2.283	3.146
CAMBIOS DEL VALOR RAZONABLE DE LOS ELEMENTOS CUBIERTOS DE UNA CARTERA CON COBERTURA DEL RIESGO DE TIPO DE INTERÉS	32	84	95
INVERSIONES EN DEPENDIENTES, NEGOCIOS CONJUNTOS Y ASOCIADAS		80.614	80.822
<i>Entidades del grupo</i>	13	78.057	79.744
<i>Entidades multigrupo</i>		390	356
<i>Entidades asociadas</i>	13	2.167	722
ACTIVOS TANGIBLES	15	1.834	1.781
Inmovilizado material		1.616	1.570
<i>De uso propio</i>		1.299	1.273
<i>Cedido en arrendamiento operativo</i>		317	297
Inversiones inmobiliarias		218	211
<i>De las cuales: cedido en arrendamiento operativo</i>		200	198
<i>Pro memoria: adquirido en arrendamiento financiero</i>		611	528
ACTIVO INTANGIBLES		160	85
<i>Fondo de comercio</i>		-	-
<i>Otros activos intangibles</i>	16	160	85
ACTIVOS POR IMPUESTOS	24	9.586	9.343
<i>Activos por impuestos corrientes</i>		1.378	1.509
<i>Activos por impuestos diferidos</i>		8.208	7.834
OTROS ACTIVOS	17	3.110	3.047
<i>Contratos de seguros vinculados a pensiones</i>	14	1.834	1.924
<i>Existencias</i>		-	-
<i>Resto de los otros activos</i>		1.276	1.123
ACTIVOS NO CORRIENTES Y GRUPOS ENAJENABLES DE ELEMENTOS QUE SE HAN CLASIFICADO COMO MANTENIDOS PARA LA VENTA	12	1.923	1.838
TOTAL ACTIVO		461.244	498.274

(*) Saldos reexpresados. Se presentan, única y exclusivamente, a efectos comparativos. Véase Nota 1.d).

Las Notas 1 a 49 descritas en la Memoria y los Anexos adjuntos forman parte integrante del balance a 31 de diciembre de 2016.



OM9838002

CLASE 8ª

BANCO SANTANDER, S.A.


BALANCES A 31 DE DICIEMBRE DE 2016 Y 2015

(Millones de euros)

PASIVO	Nota	2016	2015 (*)
PASIVOS FINANCIEROS MANTENIDOS PARA NEGOCIAR			
Derivados	9	54.550	58.497
Posiciones cortas	9	46.975	51.498
Depósitos		7.575	6.999
Bancos centrales		-	-
Entidades de crédito		-	-
Clientela		-	-
Valores representativos de deuda emitidos		-	-
Otros pasivos financieros		-	-
PASIVOS FINANCIEROS DESIGNADOS A VALOR RAZONABLE CON CAMBIOS EN RESULTADOS		15.124	24.122
Depósitos		15.124	24.122
Bancos centrales	18	8.401	8.811
Entidades de crédito	18	3.141	9.494
Clientela	19	3.582	5.817
Valores representativos de deuda emitidos		-	-
Otros pasivos financieros		-	-
<i>Pro memoria: pasivos subordinados</i>		-	-
PASIVOS FINANCIEROS A COSTE AMORTIZADO		313.382	339.709
Depósitos		281.096	303.802
Bancos centrales	18	25.067	25.835
Entidades de crédito	18	49.287	59.643
Clientela	19	206.742	218.524
Valores representativos de deuda emitidos	20	22.955	26.735
Otros pasivos financieros	22	9.331	9.172
<i>Pro memoria: pasivos subordinados</i>	21	16.941	19.045
DERIVADOS CONTABILIDAD DE COBERTURAS	11	4.197	3.392
CAMBIOS DEL VALOR RAZONABLE DE LOS ELEMENTOS CUBIERTOS DE UNA CARTERA CON COBERTURA DEL RIESGO DE TIPO DE INTERÉS	32	7	14
PROVISIONES			
<i>Pensiones y otras obligaciones de prestaciones definidas post-empleo</i>	23	7.339	7.635
<i>Otras retribuciones a los empleados a largo plazo</i>		4.627	4.747
<i>Cuestiones procesales y litigios por impuestos pendientes</i>		1.588	1.737
<i>Compromisos y garantías concedidos</i>		267	277
<i>Restantes provisiones</i>		267	291
		595	583
PASIVOS POR IMPUESTOS	24	1.378	1.124
<i>Pasivos por impuestos corrientes</i>		-	-
<i>Pasivos por impuestos diferidos</i>		1.378	1.124
OTROS PASIVOS	17	2.032	1.922
PASIVOS INCLUIDOS EN GRUPOS ENAJENABLES DE ELEMENTOS QUE SE HAN CLASIFICADO COMO MANTENIDOS PARA LA VENTA		-	-
TOTAL PASIVO		398.009	436.415
FONDOS PROPIOS	26	63.029	62.017
CAPITAL			
<i>Capital desembolsado</i>	27	7.291	7.217
<i>Capital no desembolsado exigido</i>		7.291	7.217
<i>Pro memoria: capital no exigido</i>		-	-
PRIMA DE EMISIÓN	28	44.912	45.001
INSTRUMENTOS DE PATRIMONIO EMITIDOS DISTINTOS DE CAPITAL		-	-
<i>Componente de patrimonio neto de los instrumentos financieros compuestos</i>		-	-
<i>Otros instrumentos de patrimonio emitidos</i>		-	-
OTROS ELEMENTOS DE PATRIMONIO NETO	30	135	115
GANANCIAS ACUMULADAS	29	7.785	7.779
RESERVAS DE REVALORIZACIÓN		-	-
OTRAS RESERVAS	29	2.092	1.174
(-) ACCIONES PROPIAS		-	-
RESULTADO DEL EJERCICIO		2.481	2.277
(-) DIVIDENDOS A CUENTA	4	(1.667)	(1.546)
OTRO RESULTADO GLOBAL ACUMULADO		206	(158)
ELEMENTOS QUE NO SE RECLASIFICARÁN EN RESULTADOS		(1.080)	(1.006)
<i>Ganancias o (-) pérdidas actuariales en planes de pensiones de prestaciones dejadas</i>	25	(1.080)	(1.006)
<i>Activos no corrientes y grupos enajenables de elementos que se han clasificado como mantenidos para la venta</i>		-	-
<i>Resto de ajustes de valoración</i>		-	-
ELEMENTOS QUE PUEDEN RECLASIFICARSE EN RESULTADOS		1.286	848
<i>Cobertura de inversiones netas en negocios en el extranjero (porción efectiva)</i>		-	-
<i>Conversión en divisas</i>		-	-
<i>Derivados de cobertura. Coberturas de flujos de efectivo (porción efectiva)</i>		5	3
<i>Activos financieros disponibles para la venta</i>	25	1.281	845
<i>Instrumentos de deuda</i>		636	677
<i>Instrumentos de patrimonio</i>		645	168
<i>Activos no corrientes y grupos enajenables de elementos que se han clasificado como mantenidos para la venta</i>		-	-
TOTAL PATRIMONIO NETO		63.235	61.859
TOTAL PASIVO Y PATRIMONIO NETO		461.244	498.274
PRO-MEMORIA: EXPOSICIONES FUERA DE BALANCE			
GARANTÍAS CONCEDIDAS	31	60.059	62.061
COMPROMISOS CONTINGENTES CONCEDIDOS	31	85.250	81.094

(*) Saldos reexpresados. Se presentan, única y exclusivamente, a efectos comparativos. Véase Nota 1.d).

Las Notas 1 a 49 descritas en la Memoria y los Anexos adjuntos forman parte integrante del balance a 31 de diciembre de 2016.



0M9838003

CLASE 8.ª

BANCO SANTANDER, S.A.

CUENTAS DE PÉRDIDAS Y GANANCIAS
CORRESPONDIENTES A LOS EJERCICIOS ANUALES TERMINADOS
EL 31 DE DICIEMBRE DE 2016 Y 2015
(Millones de euros)


	Nota	(Debe) / Haber	
		2016	2015(*)
Ingresos por intereses	34	5.763	6.643
(Gastos por intereses)	35	(3.113)	(3.582)
Margen de intereses		2.650	3.061
Ingresos por dividendos	36	3.719	3.540
Ingresos por comisiones	37	2.035	2.002
(Gastos por comisiones)	38	(343)	(354)
Ganancias o pérdidas al dar de baja en cuentas activos y pasivos financieros no valorados a valor razonable con cambios en resultados, netas	39	289	631
Ganancias o pérdidas por activos y pasivos financieros mantenidos para negociar, netas	39	310	168
Ganancias o pérdidas por activos y pasivos financieros designados a valor razonable con cambios en resultados, netas	39	177	205
Ganancias o pérdidas resultantes de la contabilidad de coberturas, netas	39	(17)	(24)
Diferencias de cambio, netas	40	(587)	(312)
Otros ingresos de explotación	41	247	241
(Otros gastos de explotación)	41	(462)	(468)
Margen bruto		8.018	8.690
(Gastos de administración)		(4.211)	(4.365)
<i>(Gastos de personal)</i>	42	<i>(2.154)</i>	<i>(2.141)</i>
<i>(Otros gastos de administración)</i>	43	<i>(2.057)</i>	<i>(2.224)</i>
Amortización	15 y 16	(160)	(202)
Provisiones o reversión de provisiones	23	(714)	(221)
Deterioro del valor o reversión del deterioro del valor de activos financieros no valorados a valor razonable con cambios en resultados		(560)	(1.108)
<i>Activos financieros valorados al coste</i>		<i>(43)</i>	<i>-</i>
<i>Activos financieros disponibles para la venta</i>		<i>12</i>	<i>(106)</i>
<i>Préstamos y partidas a cobrar</i>	10	<i>(529)</i>	<i>(1.002)</i>
<i>Inversiones mantenidas hasta el vencimiento</i>		<i>-</i>	<i>-</i>
Resultado de la actividad de explotación		2.373	2.794
Deterioro del valor o reversión del deterioro del valor de inversiones en negocios conjuntos o asociadas	44	(484)	(420)
Deterioro del valor o reversión del deterioro del valor de activos no financieros	44	-	(226)
<i>Activos tangibles</i>		<i>-</i>	<i>-</i>
<i>Activos intangibles</i>		<i>-</i>	<i>(191)</i>
<i>Otros</i>		<i>-</i>	<i>(35)</i>
Ganancias o pérdidas al dar de baja en cuentas activos no financieros y participaciones, netas	45	345	11
<i>De las cuales: inversiones en dependientes, negocios conjuntos y asociadas</i>		<i>334</i>	<i>7</i>
Fondo de comercio negativo reconocido en resultados		-	-
Ganancias o pérdidas procedentes de activos no corrientes y grupos enajenables de elementos clasificados como mantenidos para la venta no admisibles como actividades interrumpidas	46	(105)	(128)
Ganancias o pérdidas antes de impuestos procedentes de las actividades continuadas		2.129	2.031
Gastos o ingresos por impuestos sobre las ganancias de las actividades continuadas	24	352	246
Ganancias o pérdidas después de impuestos procedentes de las actividades continuadas		2.481	2.277
Ganancias o pérdidas después de impuestos procedentes de actividades interrumpidas		-	-
Resultado del ejercicio		2.481	2.277

(*) Se presentan, única y exclusivamente, a efectos comparativos. Véase Nota 1.d).

Las Notas 1 a 49 descritas en la Memoria y los Anexos adjuntos forman parte integrante de la cuenta de pérdidas y ganancias correspondiente al ejercicio anual terminado el 31 de diciembre de 2016.



CLASE 8.ª



0M9838004

BANCO SANTANDER, S.A.
ESTADOS DE INGRESOS Y GASTOS RECONOCIDOS
CORRESPONDIENTES A LOS EJERCICIOS ANUALES TERMINADOS
EL 31 DE DICIEMBRE DE 2016 Y 2015
(Millones de euros)


	Nota	2016	2015 (*)
RESULTADO DEL EJERCICIO		2.481	2.277
OTRO RESULTADO GLOBAL	23	364	(356)
Elementos que no se reclasificarán en resultados			
Ganancias o (-) pérdidas actuariales en planes de pensiones de prestaciones definidas		(75)	(63)
Activos no corrientes y grupos enajenables de elementos mantenidos para la venta		(106)	(90)
Participación en otros ingresos y gastos reconocidos de las inversiones en negocios conjuntos y asociadas		-	-
Resto de ajustes de valoración		-	-
Impuesto sobre las ganancias relativo a los elementos que no se reclasificarán	24	31	27
Elementos que pueden reclasificarse en resultados	23	439	(293)
Cobertura de inversiones netas en negocios en el extranjero (Porción efectiva)		-	(1)
<i>Ganancias o (-) pérdidas de valor contabilizadas en el patrimonio neto</i>		-	(1)
<i>Transferido a resultados</i>		-	-
<i>Otras reclasificaciones</i>		-	-
Conversión de divisas		-	-
<i>Ganancias o (-) pérdidas por cambio de divisas contabilizadas en el patrimonio neto</i>		-	-
<i>Transferido a resultados</i>		-	-
<i>Otras reclasificaciones</i>		-	-
Coberturas de flujos de efectivo (porción efectiva)		4	(1)
<i>Ganancias o (-) pérdidas de valor contabilizadas en el patrimonio neto</i>		4	(1)
<i>Transferido a resultados</i>		-	-
<i>Transferido al importe en libros inicial de los elementos cubiertos</i>		-	-
<i>Otras reclasificaciones</i>		-	-
Activos financieros disponibles para la venta		619	(416)
<i>Ganancias o (-) pérdidas de valor contabilizadas en el patrimonio neto</i>		830	34
<i>Transferido a resultados</i>		(211)	(450)
<i>Otras reclasificaciones</i>		-	-
Activos no corrientes y grupos enajenables de elementos mantenidos para la venta		-	-
<i>Ganancias o (-) pérdidas de valor contabilizadas en el patrimonio neto</i>		-	-
<i>Transferido a resultados</i>		-	-
<i>Otras reclasificaciones</i>		-	-
Impuesto sobre las ganancias relativo a los elementos que pueden reclasificarse en resultados	24	(184)	125
Resultado global total del ejercicio		2.845	1.921

(*) Se presentan, única y exclusivamente, a efectos comparativos. Véase Nota 1.d).

Las Notas 1 a 49 descritas en la Memoria y los Anexos adjuntos forman parte integrante del estado de ingresos y gastos reconocidos correspondiente al ejercicio anual terminado el 31 de diciembre de 2016.



CLASE 8.^a




OM9838005

BANCO SANTANDER, S.A.
ESTADOS TOTALES DE CAMBIOS EN EL PATRIMONIO NETO
CORRESPONDIENTES A LOS EJERCICIOS ANUALES TERMINADOS
EL 31 DE DICIEMBRE DE 2016 Y 2015
(Millones de euros)

	Capital	Prima de emisión	Instrumentos de patrimonio emitidos distintos del capital	Otros elementos del patrimonio neto	Ganancias acumuladas	Reservas de revalorización	Otras reservas	(-) Acciones propias	Resultado del ejercicio	(-) Dividendos a cuenta	Otro resultado global acumulado	Total
Saldo de apertura a 31/12/15 (*)	7.217	45.001	-	115	7.779	-	1.174	-	2.277	(1.546)	(158)	61.859
Efectos de la corrección de errores	-	-	-	-	-	-	-	-	-	-	-	-
Efectos de los cambios en las políticas contables	-	-	-	-	-	-	-	-	-	-	-	-
Saldo de apertura a 01/01/16 (*)	7.217	45.001	-	115	7.779	-	1.174	-	2.277	(1.546)	(158)	61.859
Resultado global total del ejercicio	-	-	-	-	-	-	-	-	2.481	-	364	2.845
Otras variaciones del patrimonio neto	74	(89)	-	20	6	-	918	-	(2.277)	(121)	-	(1.469)
Emisión de acciones ordinarias	74	(89)	-	-	-	-	15	-	-	-	-	-
Emisión de acciones preferentes	-	-	-	-	-	-	-	-	-	-	-	-
Emisión de otros instrumentos de patrimonio	-	-	-	-	-	-	-	-	-	-	-	-
Ejercicio o vencimiento de otros instrumentos de patrimonio emitidos	-	-	-	-	-	-	-	-	-	-	-	-
Conversión de deuda en patrimonio neto	-	-	-	-	-	-	-	-	-	-	-	-
Reducción del capital	-	-	-	-	-	-	-	-	-	-	-	-
Dividendos (o remuneraciones a los socios)	-	-	-	-	(722)	-	-	(943)	-	(1.667)	-	(2.389)
Compra de acciones propias	-	-	-	-	-	-	-	-	-	-	-	(943)
Venta o cancelación de acciones propias	-	-	-	-	-	-	9	943	-	-	-	952
Reclasificación de instrumentos financieros del patrimonio neto al pasivo	-	-	-	-	-	-	-	-	-	-	-	-
Reclasificación de instrumentos financieros del pasivo al patrimonio neto	-	-	-	-	-	-	-	-	-	-	-	-
Transferencias entre componentes del patrimonio neto	-	-	-	-	731	-	-	-	(2.277)	1.546	-	-
Aumento o (-) disminución del patrimonio neto resultante de combinaciones de negocios	-	-	-	-	-	-	-	-	-	-	-	-
Pagos basados en acciones	-	-	-	(46)	-	-	-	-	-	-	-	(46)
Otros aumentos o (-) disminuciones del patrimonio neto	-	-	-	66	(3)	-	894	-	-	-	-	957
Saldo de cierre a 31/12/16	7.291	44.912	-	135	7.785	-	2.092	-	2.481	(1.667)	206	63.235

(*) Saldos reexpresados. Se presentan, única y exclusivamente, a efectos comparativos. Véase Nota 1.d).

Las Notas 1 a 49 descritas en la Memoria y los Anexos adjuntos forman parte integrante del estado total de cambios en el patrimonio neto correspondiente al ejercicio anual terminado el 31 de diciembre de 2016.



OM9838006


CLASE 8.^a

BANCO SANTANDER, S.A.
ESTADOS TOTALES DE CAMBIOS EN EL PATRIMONIO NETO
CORRESPONDIENTES A LOS EJERCICIOS ANUALES TERMINADOS
EL 31 DE DICIEMBRE DE 2016 Y 2015 (CONTINUACION)
(Millones de euros)

	Capital	Prima de emisión	Instrumentos de patrimonio emitidos distintos del capital	Otros elementos del patrimonio neto	Ganancias acumuladas	Reservas de revalorización	Otras reservas	(-) Acciones propias	Resultado del ejercicio	(-) Dividendos a cuenta	Otro resultado global acumulado	Total
Saldo de apertura a 31/12/14 (*)	6.292	38.611	-	89	7.446	-	(1.649)	(2)	1.435	(471)	198	51.949
Efectos de la corrección de errores	-	-	-	-	-	-	-	-	-	-	-	-
Efectos de los cambios en las políticas contables (Nota 1.d)	-	-	-	-	-	-	3.015	-	-	-	-	3.015
Saldo de apertura a 01/01/15 (*)	6.292	38.611	-	89	7.446	-	1.366	(2)	1.435	(471)	198	54.964
Resultado global total del periodo	-	-	-	-	-	-	-	-	2.277	-	(356)	1.921
Otras variaciones del patrimonio neto	925	6.390	-	26	333	-	(192)	2	(1.435)	(1.075)	-	4.974
Emisión de acciones ordinarias	925	6.390	-	-	-	-	185	-	-	-	-	7.500
Emisión de acciones preferentes	-	-	-	-	-	-	-	-	-	-	-	-
Emisión de otros instrumentos de patrimonio	-	-	-	-	-	-	-	-	-	-	-	-
Ejercicio o vencimiento de otros instrumentos de patrimonio emitidos	-	-	-	-	-	-	-	-	-	-	-	-
Conversión de deuda en patrimonio neto	-	-	-	-	-	-	-	-	-	-	-	-
Reducción del capital	-	-	-	-	-	-	-	-	-	-	-	-
Dividendos (o remuneraciones a los socios)	-	-	-	-	(672)	-	-	-	-	(1.546)	-	(2.218)
Compra de acciones propias	-	-	-	-	-	-	-	(2.221)	-	-	-	(2.221)
Venta o cancelación de acciones propias	-	-	-	-	-	-	10	2.223	-	-	-	2.233
Reclasificación de instrumentos financieros del patrimonio neto al pasivo	-	-	-	-	-	-	-	-	-	-	-	-
Reclasificación de instrumentos financieros del pasivo al patrimonio neto	-	-	-	-	-	-	(48)	-	(1.435)	471	-	-
Transferencias entre componentes del patrimonio neto	-	-	-	-	1.012	-	-	-	-	-	-	-
Aumento o (-) disminución del patrimonio neto resultante de combinaciones de negocios	-	-	-	(44)	-	-	-	-	-	-	-	(44)
Pagos basados en acciones	-	-	-	70	-	-	(339)	-	-	-	-	(276)
Otros aumentos o (-) disminuciones del patrimonio neto	-	-	-	115	7.779	-	1.174	-	2.277	(1.546)	(158)	61.859
Saldo de cierre a 31/12/15 (*)	7.217	45.001	-	115	7.779	-	1.174	-	2.277	(1.546)	(158)	61.859

(*) Saldos reexpresados. Se presentan, única y exclusivamente, a efectos comparativos. Véase Nota 1.d).

Las Notas 1 a 49 descritas en la Memoria y los Anexos adjuntos forman parte integrante del estado total de cambios en el patrimonio neto correspondiente al ejercicio anual terminado el 31 de diciembre de 2016.



0M9838007

CLASE 8.ª

BANCO SANTANDER, S.A.

**ESTADOS DE FLUJOS DE EFECTIVO GENERADOS EN LOS EJERCICIOS ANUALES
TERMINADO EL 31 DE DICIEMBRE DE 2016 Y 2015**
(Millones de euros)

	Nota	2016	2015 (*)
A. FLUJOS DE EFECTIVO DE LAS ACTIVIDADES DE EXPLOTACIÓN		3.638	(1.615)
Resultado del ejercicio	4	2.481	2.277
Ajustes para obtener los flujos de efectivo de las actividades de explotación:		1.245	3.081
Amortización	15 y 16	160	202
Otros ajustes		1.085	2.879
Aumento/ (disminución) neta de los activos de explotación:		(36.393)	2.367
Activos financieros mantenidos para negociar		(9.646)	5.021
Activos financieros designados a valor razonable con cambios en resultados		(14.170)	5.925
Activos financieros disponibles para la venta		(6.860)	2.592
Préstamos y partidas a cobrar		(2.636)	(8.427)
Otros activos de explotación		(3.081)	(2.744)
Aumento/ (disminución) neta de los pasivos de explotación:		(36.632)	(4.585)
Pasivos financieros mantenidos para negociar		(3.948)	2.642
Pasivos financieros designados a valor razonable con cambios en resultados		(8.998)	(11.370)
Pasivos financieros a coste amortizado		(25.225)	8.443
Otros pasivos de explotación		1.539	(4.300)
Cobros/ (Pagos) por impuestos sobre las ganancias		151	(21)
B. FLUJOS DE EFECTIVO DE LAS ACTIVIDADES DE INVERSIÓN		2.830	(453)
Pagos:		4.419	2.149
Activos tangibles	15	373	277
Activos intangibles	16	126	78
Inversiones en dependientes, negocios conjuntos y asociadas	13	3.920	1.752
Otras unidades de negocio		-	-
Activos no corrientes y pasivos que se han clasificado como mantenidos para la venta		-	42
Inversiones mantenidas hasta el vencimiento		-	-
Otros pagos relacionados con actividades de inversión		-	-
Cobros:		7.249	1.696
Activos tangibles	15	73	100
Activos intangibles	16	-	-
Inversiones en dependientes, negocios conjuntos y asociadas	13	6.812	1.298
Otras unidades de negocio		-	-
Activos no corrientes y pasivos que se han clasificado como mantenidos para la venta		295	229
Inversiones mantenidas hasta el vencimiento		69	69
Otros cobros relacionados con actividades de inversión		-	-
C. FLUJOS DE EFECTIVO DE LAS ACTIVIDADES DE FINANCIACIÓN		(5.281)	7.860
Pagos:		8.584	4.729
Dividendos	4	2.308	1.498
Pasivos subordinados	21	5.333	935
Amortización de instrumentos de patrimonio propio		-	-
Adquisición de instrumentos de patrimonio propio		943	2.224
Otros pagos relacionados con actividades de financiación		-	72
Cobros:		3.303	12.589
Pasivos subordinados	21	2.346	2.849
Emisión de instrumentos de patrimonio propio		-	7.500
Enajenación de instrumentos de patrimonio propio		957	2.240
Otros cobros relacionados con actividades de financiación		-	-
D. EFECTO DE LAS VARIACIONES DE LOS TIPOS DE CAMBIO		289	(496)
E. AUMENTO/ (DISMINUCIÓN) NETO DEL EFECTIVO Y EQUIVALENTES		1.476	5.296
F. EFECTIVO Y EQUIVALENTES AL INICIO DEL PERÍODO		14.159	8.863
G. EFECTIVO Y EQUIVALENTES AL FINAL DEL PERÍODO		15.635	14.159
Pro-memoria			
COMPONENTES DEL EFECTIVO Y EQUIVALENTES AL FINAL DEL PERÍODO			
Efectivo		720	831
Saldos equivalentes al efectivo en bancos centrales		13.377	11.546
Otros activos financieros		1.538	1.782
Menos- Descubiertos bancarios reintegrables a la vista		-	-


(*) Se presentan, única y exclusivamente, a efectos comparativos. Véase Nota 1.d).

Las Notas 1 a 49 descritas en la Memoria y los Anexos adjuntos forman parte integrante del estado de flujos de efectivo generado en el ejercicio anual terminado el 31 de diciembre de 2016.



CLASE 8.^a

EN TIENDA Y EN LINEA



0M9838008

Banco Santander, S.A.

Memoria correspondiente al ejercicio anual terminado el 31 de diciembre de 2016

1. Introducción, bases de presentación de las cuentas anuales y otra información

a) *Introducción*

Banco Santander, S.A. (en adelante, el Banco o Banco Santander), es una entidad de derecho privado, sujeta a la normativa y regulaciones de las entidades bancarias operantes en España. En la página *web*: www.santander.com y en su domicilio social, Paseo de Pereda, números 9 al 12 de Santander, pueden consultarse los Estatutos sociales y demás información pública sobre el Banco.

Adicionalmente a las operaciones que lleva a cabo directamente, el Banco es cabecera de un grupo de entidades dependientes, que se dedican a actividades diversas y que constituyen, junto con él, el Grupo Santander (en adelante, el Grupo o el Grupo Santander). Consecuentemente, el Banco está obligado a elaborar, además de sus propias cuentas anuales individuales, cuentas anuales consolidadas del Grupo, que incluyen, asimismo, las participaciones en negocios conjuntos e inversiones en entidades asociadas.

Las cuentas anuales del Banco correspondientes al ejercicio 2015 fueron aprobadas por la Junta General de Accionistas celebrada el 18 de marzo de 2016. Las cuentas anuales consolidadas del Grupo, las del Banco y las de la casi totalidad de entidades integradas en el Grupo correspondientes al ejercicio 2016 se encuentran pendientes de aprobación por sus respectivas Juntas Generales de Accionistas. No obstante, el Consejo de Administración del Banco entiende que dichas cuentas anuales serán aprobadas sin cambios.

En el Anexo IX se indica la relación de agentes que colaboran con el Banco en el desarrollo de su actividad en el ámbito nacional.


b) *Bases de presentación de las cuentas anuales*

Las cuentas anuales correspondientes al ejercicio 2016 del Banco han sido formuladas por los Administradores del Banco (en reunión de su Consejo de Administración de 21 de febrero de 2017) de acuerdo con lo establecido por la Circular 4/2004 del Banco de España, considerando sus sucesivas modificaciones, así como la normativa mercantil aplicable al Banco, aplicando los principios, políticas contables y criterios de valoración descritos en la Nota 2, de forma que muestran la imagen fiel del patrimonio y de la situación financiera del Banco a 31 de diciembre de 2016 y de los resultados de sus operaciones, de los ingresos y gastos reconocidos, de los cambios en su patrimonio neto y de los flujos de efectivo que se han producido en el ejercicio 2016. Dichas cuentas anuales han sido elaboradas a partir de los registros de contabilidad mantenidos por el Banco.

Las notas contenidas en esta memoria, incluyen información adicional a la presentada en el balance, en la cuenta de pérdidas y ganancias, en el estado de ingresos y gastos reconocidos, en el estado total de cambios en el patrimonio neto y en el estado de flujos de efectivo. En ellas se suministran descripciones narrativas a desagregación de tales estados de forma clara, relevante, fiable y comparable.



CLASE 8.^a



0M9838009

Adopción de nuevas normas e interpretaciones emitidas:

Se presenta a continuación un resumen de las principales Circulares del Banco de España emitidas durante el 2016:

Circular 1/2016, de 29 de enero, del Banco de España, por la que se modifica la Circular 1/2015, de 24 de marzo, a los proveedores de servicios de pago, sobre información de las tasas de descuento y de intercambio percibidas.

La presente Circular modifica y complementa la Circular 1/2015, introduciendo mejoras en la información solicitada sobre las tasas de intercambio y de descuento percibidas por las entidades a fin de facilitar su análisis y comparabilidad.

Circular 2/2016, de 2 de febrero, del Banco de España, a las entidades de crédito, sobre supervisión y solvencia.

La presente Circular tiene como objetivo fundamental completar, en lo relativo a las entidades de crédito, la transposición de la Directiva 2013/36/UE al ordenamiento jurídico español.

Circular 3/2016, de 21 de marzo, del Banco de España, a las entidades titulares de cajeros automáticos y las entidades emisoras de tarjetas o instrumentos de pago, sobre información de las comisiones por la retirada de efectivo en cajeros automáticos.

La nueva regulación establece que las entidades podrán llegar a acuerdos para fijar el importe de la comisión que deberá satisfacer la entidad emisora de la tarjeta o instrumento de pago a la entidad titular del cajero. En ausencia de acuerdos, la comisión que determine el titular del cajero respecto a la entidad emisora de la tarjeta o instrumento de pago será la misma en todo el territorio nacional y no será discriminatoria, sin que puedan derivarse diferencias para prestaciones equivalentes; asimismo, la comisión no podrá distinguir en función de los clientes de la entidad emisora y solo podrá revisarse anualmente.

Circular 4/2016, de 27 de abril, del Banco de España, por la que se modifican la Circular 4/2004, de 22 de diciembre, a entidades de crédito, sobre normas de información financiera pública y reservada y modelos de estados financieros, y la Circular 1/2013, de 24 de mayo, sobre la Central de Información de Riesgos.

Con fecha 6 de mayo de 2016 se publicó la Circular 4/2016, de 27 de abril, del Banco de España, por la que se modifican la Circular 4/2004, de 22 de diciembre, a entidades de crédito, sobre normas de información financiera pública y reservada y modelos de estados financieros y la Circular 1/2013, de 24 de mayo, sobre la Central de Información de Riesgos. Esta actualización se enmarca en el proceso y mejora de la Circular 4/2004 a las novedades regulatorias, incorporando los cambios normativos aplicables y las mejores prácticas identificadas en un contexto de continua evolución y refinamiento de la contabilización del riesgo de crédito. El objetivo de esta Circular es la actualización de la Circular 4/2004 y, principalmente, de su Anexo IX, para adaptarla a los últimos desarrollos en la regulación bancaria, manteniendo su plena compatibilidad con el marco contable conformado por las Normas Internacionales de Información Financiera (NIIF).


Dicha Circular actualiza determinadas Normas de la Circular 4/2004:

Las Normas Vigésima octava, Trigésima y Cuadragésima tercera, para referirse al nuevo criterio contable sobre amortización de activos intangibles, introducido en la modificación del Código de Comercio mediante la Ley 22/2015, de 20 de julio, de Auditoría de Cuentas, de aplicación a partir del 1 de enero de 2016 a las cuentas anuales individuales y a las consolidadas no sujetas directamente al marco de las NIIF.



CLASE 8.^a

0,03 EUROS



0M9838010

Las Normas Sexagésima, Sexagésima cuarta y Sexagésima séptima, así como el Anexo IX cuyo nuevo contenido es incluido como Anejo 1 a la Circular 4/2016 y que refleja los nuevos criterios de clasificación de las operaciones en función del riesgo de crédito por insolvencia, la cobertura de la pérdida por dicho riesgo, así como los criterios para la valoración de los bienes adjudicados o recibidos en pago de deudas, incluyendo la estimación de su deterioro.

En las Notas 2.g) y 2.m) se describen los criterios y cambios introducidos por la Circular 4/2016 de Banco de España. Asimismo, de acuerdo con lo establecido en la Disposición Transitoria Primera "Primera aplicación" en relación con lo dispuesto con respecto al "Análisis y cobertura del riesgo de crédito" las entidades aplicarán los cambios introducidos en dicha Circular de forma prospectiva como un cambio en las estimaciones contables, siendo objeto de información en la memoria de las cuentas anuales correspondientes al año 2016.

No obstante lo anterior, en relación con el nuevo tratamiento a los activos intangibles, se podía optar por amortizar el valor en libros del fondo de comercio existente al cierre del ejercicio anterior y de los activos intangibles que se hubieran calificado como de vida útil indefinida, con cargo a reservas, siguiendo un criterio lineal de recuperación y una vida útil de diez años a contar desde la fecha de adquisición. El cargo por amortización que resultara de aplicar este criterio al valor inicial de activo deberá minorarse en la pérdida por deterioro que hubiera reconocido la entidad desde la fecha en que inicie el cómputo de los diez años. En este sentido, cabe mencionar que el Banco no contaba con activos intangibles de vida útil indefinida al cierre del ejercicio 2015.

El efecto de los citados cambios introducidos por la Circular 4/2016 no ha sido significativo en relación con las cuentas anuales del ejercicio finalizado el 31 de diciembre de 2016.

Circular 5/2016, de 27 de mayo, del Banco de España, sobre el método de cálculo para que las aportaciones de las entidades adheridas al Fondo de Garantía de Depósitos de Entidades de Crédito (FGD) sean proporcionales a su perfil de riesgo.

Esta Circular regula el método que debe utilizarse para que las aportaciones de las entidades adheridas al FGD sean proporcionales a su perfil de riesgo. Con tal fin, la circular se basa, en esencia, en los criterios contenidos en las directrices de la Autoridad Bancaria Europea.

Circular 6/2016, de 30 de junio, del Banco de España, a las entidades de crédito y a los establecimientos financieros de crédito, por la que se determinan el contenido y el formato del documento "Información Financiera-PYME" y se especifica la metodología de calificación del riesgo previstos en la Ley 5/2015, de 27 de abril, de fomento de la financiación empresarial

La presente Circular se divide en tres capítulos. El capítulo I establece el objeto y ámbito de aplicación de la circular, que incluye a las entidades de crédito y, de acuerdo con lo dispuesto en el artículo 7 de la Ley 5/2015, de 27 de abril, a los establecimientos financieros de crédito. El capítulo II regula el contenido mínimo del documento «Información Financiera-PYME», que abarca desde las declaraciones a la Central de Información de Riesgos del Banco de España hasta la calificación del riesgo, incluyendo un exhaustivo historial crediticio, los datos comunicados a empresas que presten servicios de información sobre la solvencia patrimonial y el crédito, y los extractos de movimientos del último año. El capítulo III establece una metodología cuyo fin esencial es la estandarización de la calificación del riesgo que deberán otorgar las entidades a las pymes y trabajadores autónomos


Resolución 9 de febrero de 2016, del Instituto de Contabilidad y Auditoría de Cuentas.

Con fecha 16 de febrero de 2016 se publicó en el Boletín Oficial del Estado la Resolución de 9 de febrero de 2016, del Instituto de Contabilidad y Auditoría de Cuentas (ICAC), por la que se desarrollan las normas de registro, valoración y elaboración de las cuentas anuales para la contabilización del Impuesto sobre Beneficio.



CLASE 8.^a

84 730 11 00 1



0M9838011

Real Decreto-Ley 3/2016 del 3 de diciembre de 2016

El 3 de diciembre de 2016 se publicó el Real Decreto-Ley 3/2016 por el que se adoptan medidas en el ámbito tributario dirigidas a la consolidación de las finanzas públicas y otras medidas urgentes en materia social.

No existe ningún principio contable o criterio de valoración que, teniendo un efecto significativo en las cuentas anuales del Banco del ejercicio 2016, se haya dejado de aplicar en su elaboración.

c) Estimaciones realizadas

Los resultados y la determinación del patrimonio del Banco son sensibles a los principios y políticas contables, criterios de valoración y estimaciones seguidos por los Administradores del Banco para la elaboración de las cuentas anuales. Los principales principios y políticas contables y criterios de valoración se indican en la Nota 2.

En las cuentas anuales del ejercicio 2016 se han utilizado, ocasionalmente, estimaciones realizadas por la Alta Dirección del Banco para cuantificar algunos de los activos, pasivos, ingresos, gastos y compromisos que figuran registrados en ellas. Básicamente, estas estimaciones, realizadas en función de la mejor información disponible, se refieren a:

- Las pérdidas por deterioro de determinados activos (véanse Notas 6, 7, 8, 10, 12, 13, 15 y 16);
- Las hipótesis empleadas en el cálculo actuarial de los pasivos y compromisos por retribuciones post-empleo y otras obligaciones (véase Nota 23);
- La vida útil de los activos tangibles e intangibles (véanse Notas 15 y 16);
- El valor razonable de determinados activos tangibles y pasivos no cotizados (véanse Notas 6, 7, 8, 9, 10, 11, 18, 19 y 20).
- La recuperabilidad de los activos fiscales diferidos (véase Nota 24).
- Las provisiones y la consideración de los pasivos contingentes (véase Nota 23).

A pesar de que estas estimaciones se han realizado sobre la base de la mejor información disponible al cierre del ejercicio 2016, es posible que acontecimientos que puedan tener lugar en el futuro obliguen a modificarlas (al alza o a la baja) en los próximos ejercicios, lo que se realizaría, en su caso, de forma prospectiva reconociendo los efectos del cambio de estimación en la correspondiente cuenta de pérdidas y ganancias.


d) Comparación de la información

La información contenida en esta memoria referida al ejercicio 2015 se presenta, única y exclusivamente, a efectos comparativos con la información relativa al ejercicio 2016 y, por consiguiente, no constituye las cuentas anuales del Banco del ejercicio 2015.

Con fecha 19 de noviembre de 2015 se ha publicado la Circular 5/2015, de 28 de octubre, de la Comisión Nacional del Mercado de Valores, que adapta los modelos establecidos en el anexo II de la Circular 1/2008, de 30 de enero, para las entidades de crédito, a los nuevos modelos previstos por la Circular 5/2014, de 28 de noviembre, del Banco de España, para aquellos ejercicios que comiencen a partir del 1 de enero de 2016. La adaptación de esta Circular ha modificado el desglose y presentación de determinados epígrafes de los estados financieros, sin que estos cambios sean significativos. La información del ejercicio 2015 ha sido reelaborada bajo dicha Circular de forma que resulte comparativa.



CLASE 8.^a



0M9838012

La Resolución del ICAC de 9 de febrero de 2016 (Nota 1.b), introduce determinadas modificaciones, entre otras la revisión de los criterios para poder reconocer activos fiscales diferidos, la distribución de los activos y pasivos dentro del grupo tributario o los pasivos fiscales diferidos relacionados con deducibilidad de las pérdidas por deterioro de los fondos de comercio o de su amortización sistemática. El impacto en el patrimonio neto del cambio de criterio contable asciende a 3.015 millones de euros que han sido registrados en el balance de apertura del ejercicio 2015 (véase el Estado total de cambios en el patrimonio neto y la Nota 24).

e) *Gestión de capital*

i. *Capital regulatorio y económico*

La gestión de capital dentro del Grupo se realiza a dos niveles: regulatorio y económico.

El objetivo es asegurar la solvencia del Grupo, garantizando la suficiencia de capital económico así como el cumplimiento con los requerimientos regulatorios, al tiempo que el uso eficiente del capital.

Para ello, periódicamente se generan, analizan y reportan a los órganos de gobierno relevantes las cifras de capital regulatorio y económico así como sus métricas asociadas RORWA (*Return on Risk-Weighted Assets*), RORAC (*Return on Risk-Adjusted Capital*) y creación de valor de cada unidad de negocio.

Asimismo, en el marco del proceso de autoevaluación del capital (Pilar II de Basilea), el Grupo utiliza un modelo de medición de capital económico con el objetivo de asegurar la suficiencia del capital disponible para soportar todos los riesgos de su actividad bajo distintos escenarios económicos, y con el nivel de solvencia decidido por el Grupo, al tiempo que se evalúa también en los distintos escenarios el cumplimiento con los ratios de capital regulatorio.

Para poder gestionar adecuadamente el capital del Grupo es fundamental presupuestar y analizar las necesidades futuras, anticipándose a los diferentes momentos del ciclo. Las proyecciones de capital regulatorio y económico toman como base la información presupuestaria (balance, cuenta de resultados, etc.), los escenarios macroeconómicos, definidos por el servicio de estudios del Grupo. En función de estas estimaciones se planifican medidas de gestión (emisiones, titulizaciones, etc.) necesarias para alcanzar los objetivos de capital.

También se simulan determinados escenarios de estrés para evaluar la disponibilidad de capital ante situaciones adversas. Estos escenarios se fijan a partir de variaciones bruscas en variables macroeconómicas (PIB, tipos de interés, precio de la vivienda, etc.) que reflejen crisis históricas que puedan volver a acontecer o situaciones de estrés plausibles aunque improbables.


A continuación se hace una breve descripción del marco regulatorio al que está sujeto el Grupo Santander en términos de capital.

En diciembre de 2010, el Comité de Supervisión Bancaria publicó un nuevo marco regulatorio global para las normas internacionales de capital (Basilea III) que reforzaba los requisitos establecidos en los marcos anteriores, conocidos como Basilea I, Basilea II y Basilea 2.5, aumentando la calidad, consistencia y transparencia de la base de capital y mejorando la cobertura del riesgo. El 26 de junio de 2013 se incorporó el marco legal de Basilea III en el ordenamiento europeo a través de la Directiva 2013/36 (en adelante CRD IV), que deroga las Directivas 2006/48 y 2006/49; y el Reglamento 575/2013 sobre los requisitos prudenciales de las entidades de crédito y las empresas de inversión (en adelante CRR).



CLASE 8.^a

ESTADO ESPAÑOL



0M9838013

La CRD IV se transpuso a la normativa española mediante la ley 10/2014 de ordenación, supervisión y solvencia de entidades de crédito y su posterior desarrollo reglamentario Real Decreto ley 84/2015 y la Circular 2/2016 de Banco de España, que completa su adaptación al ordenamiento jurídico español. La CRR es de aplicación directa en los Estados miembros a partir del 1 de enero de 2014 y deroga aquellas normas de menor rango que conlleven requerimientos adicionales de capital.

La CRR contempla un calendario de implantación gradual que permite una adaptación progresiva a los nuevos requerimientos en la Unión Europea. Dichos calendarios fueron incorporados a la regulación española mediante la Circular 2/2014 de Banco de España, afectando tanto a las nuevas deducciones, como a aquellas emisiones y elementos de fondos propios que con esta nueva regulación dejaban de ser elegibles como tales. En marzo 2016 el Banco Central Europeo publicó el Reglamento 2016/445/UE en el que se modifican algunos de los calendarios que aplican al Grupo Santander. También están sujetos a una implantación gradual los colchones de capital previstos en la CRD IV, siendo aplicables por primera vez en el año 2016 y debiendo estar totalmente implantados en el año 2019.

El marco regulatorio denominado Basilea se basa en tres pilares. El Pilar I determina el capital mínimo exigible, incorporando la posibilidad de utilizar calificaciones y modelos internos para el cálculo de las exposiciones ponderadas por riesgo (*Advanced Internal Rating-Based*, (AIRB) de su acrónimo en inglés). El objetivo es que los requerimientos regulatorios sean más sensibles a los riesgos que realmente soportan las entidades en el desempeño de sus negocios. El Pilar II establece un sistema de revisión supervisora para la mejora de la gestión interna de los riesgos y de autoevaluación de la idoneidad del capital en función del perfil de riesgo. Por último, el Pilar III define los elementos que se refieren a información y disciplina de mercado.

A 31 de diciembre de 2016 el Grupo cumple los requerimientos mínimos de capital requeridos en la normativa vigente. (Véase nota 54).

ii. Plan de despliegue de modelos avanzados y autorización supervisora

Grupo Santander continua con su propuesta de adoptar, de forma progresiva durante los próximos años, el enfoque avanzado de modelos internos (AIRB) para la práctica totalidad de los bancos del Grupo, hasta cubrir un porcentaje de exposición neta de la cartera crediticia superior al 90%. El compromiso asumido ante el supervisor sigue implicando la adaptación de los modelos avanzados en los diez mercados clave donde el Grupo Santander está presente.

Con este objetivo Santander ha continuado durante 2016 con el proyecto de implantación gradual de las plataformas tecnológicas y desarrollos metodológicos necesarios que van a permitir la progresiva aplicación de los modelos internos avanzados para el cálculo de capital regulatorio en el resto de las unidades del Grupo.


Grupo Santander cuenta con la autorización supervisora para el uso de enfoques avanzados para el cálculo de requerimientos de capital regulatorio por riesgo de crédito para la matriz y principales entidades filiales de España, Reino Unido, Portugal, y determinadas carteras en Alemania, México, Brasil, Chile, Países Nórdicos (Suecia, Finlandia, Noruega), Francia y Estados Unidos.

Durante 2016 se ha logrado la autorización de las carteras de la antigua sociedad IFIC integrada en Santander Totta (Portugal) y se está a la espera de la finalización del proceso de validación supervisora para las carteras de Instituciones y Soberanos de Chile, Hipotecas y la mayor parte de Revolving de Santander Consumer Alemania así como carteras minoristas de PSA UK.

En relación al resto de riesgos contemplados explícitamente en el Pilar I de Basilea, en riesgo de mercado en 2016 se ha recibido la autorización para el uso de su modelo interno en la actividad de negociación de la tesorería en Reino Unido adicionalmente a los ya autorizados previamente en España, Chile, Portugal y México.



CLASE 8.^a
Banco Santander



0M9838014

En cuanto a riesgo operacional, Grupo Santander utiliza actualmente el enfoque estándar de cálculo de capital regulatorio previsto en la CRR. En enero de 2016, el Banco Central Europeo autorizó el uso del Método Estándar Alternativo para el cálculo de los requerimientos de capital a nivel consolidado en Banco Santander (Brasil), S.A.

f) Impacto medioambiental

Dadas las actividades a las que se dedica el Banco, éste no tiene responsabilidades, gastos, activos ni provisiones o contingencias de naturaleza medioambiental que pudieran ser significativos en relación con el patrimonio, la situación financiera o los resultados del mismo. Por este motivo no se incluyen desgloses específicos en la presente memoria respecto a información de cuestiones medioambientales

g) Informe anual del servicio de atención al cliente

De conformidad con lo establecido en el artículo 17 de la orden ECO/734/2004, de 11 de marzo, del Ministerio de Economía, sobre los departamentos y servicios de Atención al Cliente y el Defensor del Cliente de las Entidades Financieras, en el informe de gestión se resume el Informe Anual que presentará el titular del Servicio en el Consejo de Administración en el mes de marzo de 2017.

h) Fondo de Garantía de Depósitos, Fondo de Resolución Nacional y Fondo Único de Resolución

a) Fondo de Garantía de Depósitos

El Banco está integrado en el Fondo de Garantía de Depósitos ("FGD"), establecido por el Real Decreto – Ley 16/2011, de 14 de octubre, por el que se crea el FGD, que fue modificado de acuerdo con la redacción dada por la Disposición Final Décima de la Ley 11/2015, de 18 de junio, de Recuperación y Resolución de entidades de crédito y empresas de servicios de inversión (en vigor desde el 20 de junio de 2015). Esta ley transpone al ordenamiento jurídico español la Directiva 2014/49/UE de 16 de abril, relativa a los sistemas de garantías de depósitos. La aportación anual a realizar por las entidades a este fondo es determinada por la Comisión Gestora del FGD, y consiste en la contribución en función de los depósitos garantizados de cada entidad corregida por su perfil de riesgo, que incluye la fase del ciclo económico y el impacto de las aportaciones procíclicas, según el apartado 3 del artículo 6 del Real Decreto –Ley 16/2011.

La finalidad del FGD es garantizar los depósitos en entidades de crédito hasta el límite contemplado en dicho Real Decreto-Ley. Para cumplir con sus objetivos, el FGD se nutre de las mencionadas aportaciones anuales, las derramas que el Fondo realiza entre las entidades adheridas al mismo y de los recursos captados en los mercados de valores, préstamos y cualesquiera otras operaciones de endeudamiento.


Teniendo en cuenta lo anterior y para reforzar el patrimonio del FGD, el Real Decreto-Ley 6/2013 de 22 de marzo, de protección a los titulares de determinados productos de ahorro e inversión y otras medidas de carácter financiero, estableció una derrama equivalente al 3 por mil de los depósitos de las entidades a 31 de diciembre de 2012. Esta derrama se hace efectiva en dos tramos:

- i. Dos quintas partes a satisfacer en el plazo de veinte días hábiles desde el 31 de diciembre de 2013. El Banco satisfizo en los primeros días de enero de 2014, esta aportación, que ascendió a 65 millones de euros.



CLASE 8.^a

8 0 9 8 3 8 0 1 5



0M9838015

- ii. Tres quintas partes a satisfacer en un plazo máximo de siete años y de acuerdo al calendario de pagos que fijase la Comisión Gestora del FGD. En este sentido, de acuerdo al calendario de aportaciones aprobado por la Comisión Rectora del FGD, el Banco satisfizo una séptima parte de este segundo tramo el 30 de septiembre de 2014, habiendo aprobado dicha Comisión Rectora el 17 de diciembre de 2014, que la parte restante del citado segundo tramo se efectuará mediante 2 desembolsos, del mismo importe cada uno, el 30 de junio de 2015 (que se hizo efectiva en dicha fecha) y 2016 (que ya se encontraban provisionados).

El gasto incurrido por las contribuciones devengadas a este organismo en el ejercicio 2016 ha ascendido a 141 millones de euros (130 millones de euros en el ejercicio 2015), que se encuentran registrados en el epígrafe Otros gastos de explotación de la cuenta de pérdidas y ganancias adjunta (véase Nota 41).

b) Fondo de Resolución Nacional

En el ejercicio 2015 se publicó el Real Decreto 1012/2015, de 6 de noviembre, por el que se desarrolla la Ley 11/2015, de 18 de junio, de Recuperación y Resolución de entidades de crédito y empresas de servicios de inversión, y por el que se modifica el Real Decreto 2606/1996, de 20 de diciembre, sobre Fondos de Garantía de Depósitos de entidades de crédito. La mencionada Ley 11/2015 transpone al ordenamiento jurídico español la Directiva 2014/59/UE del Parlamento Europeo y del Consejo, de 15 de mayo de 2014, por la que se establece un marco para la reestructuración y la resolución de entidades de crédito y empresas de servicios de inversión y regula la creación del Fondo de Resolución Nacional, cuyos recursos financieros deberían alcanzar, antes del 31 de diciembre de 2024, al menos el 1% del importe de los depósitos garantizados, mediante aportaciones de las entidades de crédito y las empresas de servicios de inversión establecidas en España. El detalle de la forma de cálculo de las aportaciones a este Fondo se regula por el Reglamento Delegado (UE) 2015/63 de la Comisión de 21 de octubre de 2014 y es calculada por el Fondo de Resolución Ordenada Bancaria ("FROB"), sobre la base de la información aportada por cada entidad.

c) Fondo Único de Resolución

En marzo de 2014, el Parlamento y el Consejo Europeo lograron un acuerdo político para la creación del segundo pilar de la unión bancaria, el Mecanismo Único de Resolución ("MUR"). El principal objetivo del MUR es garantizar que las quiebras bancarias que puedan suceder en un futuro en la unión bancaria se gestionen de forma eficiente, con costes mínimos para el contribuyente y la economía real. El ámbito de actuación del MUR es idéntico al del MUS, es decir, una autoridad central, la Junta Única de Resolución ("JUR"), es la responsable final de la decisión de iniciar la resolución de un banco, mientras que la decisión operativa se aplicará en cooperación con las autoridades nacionales de resolución. La JUR inició su trabajo como organismo autónomo de la UE el 1 de enero de 2015.


Las normas que rigen la unión bancaria tienen por objeto asegurar que sean, en primer lugar, los bancos y sus accionistas quienes financien las resoluciones y, si es necesario, también parcialmente los acreedores de la entidad. No obstante, también se dispondrá de otra fuente de financiación a la que se podrá recurrir si las contribuciones de los accionistas y las de los acreedores de la entidad no son suficientes. Se trata del Fondo Único de Resolución ("FUR"), que administra la JUR. La normativa establece que los bancos abonarán las contribuciones al FUR a lo largo de ocho años.

En este sentido, el 1 de enero de 2016, entró en funcionamiento el FUR, que ha sido implantado por el Reglamento (UE) nº 806/2014 del Parlamento Europeo y del Consejo. La competencia del cálculo de las aportaciones que deben realizar las entidades de crédito y empresas de inversión al FUR corresponde a la JUR. Estas aportaciones se basan, a partir del ejercicio 2016, en: (a) una aportación a tanto alzado (o contribución anual base), a prorrata con respecto a los pasivos totales, con exclusión de los fondos propios, los depósitos garantizados de todas las entidades autorizadas en el territorio de los estados miembros participantes; y (b) una aportación ajustada al riesgo, que se basará en los criterios establecidos en el artículo 103, apartado 7, de la Directiva 2014/59/UE, teniendo en cuenta el principio de proporcionalidad, sin crear distorsiones entre estructuras del sector bancario de los estados miembros. El importe de esta aportación, se devenga a partir del ejercicio 2016, de manera anual.



CLASE 8.^a

EN MARZO DE 2016



0M9838016

El gasto incurrido por la aportación realizada al Fondo de Resolución Nacional y al Fondo Único de Resolución ha ascendido a 150 millones de euros (144 millones de euros en el ejercicio 2015), que se encuentran registrados en el epígrafe Otros gastos de explotación de la cuenta de pérdidas y ganancias adjunta (véase Nota 41).

- i) Fusión por absorción entre Banco Santander, S.A. (sociedad absorbente) y (i) Santander Insurance Holding, S.L.U., (ii) Santander AM Holding, S.L.U. y (iii) Carpe Diem Salud, S.L.U., Formación Integral, S.A.U., Santander Carbón Finance, S.A.U., Títulos de Renta Fija, S.A.U., Oildor, S.A.U. y Cavalsa Gestión, S.A.U., respectivamente y (iv) Santander Carteras, S.A. Sociedad Gestora de Carteras Unipersonal (como sociedades absorbidas) .**

El 28 de Junio de 2016, han sido aprobados los tres proyectos comunes de fusión por los administradores de Banco Santander y de las sociedades absorbidas: (i) Santander Insurance Holding, S.L.U.; (ii) Santander AM Holding, S.L.U; y (iii) Carpe Diem Salud, S.L.U., Formación Integral, S.A.U., Santander Carbón Finance, S.A.U., Títulos de Renta Fija, S.A.U., Oildor, S.A.U. y Cavalsa Gestión, S.A.U.

En el ejercicio 2015 tuvo lugar el proyecto común de fusión con (iv) Santander Carteras, S.A Sociedad Gestora de Carteras Unipersonal que fue aprobado por los administradores de Banco Santander, S.A y de Santander Cartera, S.A Sociedad Gestora de cartera con fechas 27 y 26 de marzo de 2014, respectivamente.

Al amparo de los artículos 49 y 51 de la Ley 3/2009, de 3 de abril, sobre modificaciones estructurales de las sociedades mercantiles ("LME"), no fue necesaria la aprobación de ninguna de las cuatro fusiones por la Junta General del Banco

Asimismo, las referidas operaciones constituyen fusiones de las reguladas en el artículo 76.1.c) de la Ley 27/2014, de 27 de noviembre, del Impuesto sobre Sociedades ("LIS"). Se incorpora a la presente memoria (Anexo VIII) la información requerida en el artículo 86.1 de la citada Ley con respecto a cada una de las cuatro fusiones.

(i) Santander Insurance Holding, S.L.U.; (ii) Santander AM Holding, S.L.U; y (iii) Carpe Diem Salud, S.L.U., Formación Integral, S.A.U., Santander Carbón Finance, S.A.U., Títulos de Renta Fija, S.A.U., Oildor, S.A.U. y Cavalsa Gestión, S.A.U


Una vez obtenida la preceptiva autorización del Ministerio de Economía, Industria y Competitividad (disposición adicional decimosegunda Ley 10/2014, de 26 de junio, de ordenación, supervisión y solvencia de entidades de crédito) el 9 de diciembre de 2016, respecto de la fusión con Santander Insurance Holding, S.L.U. y el 25 de noviembre de 2016, respecto de las otras dos fusiones, y cumplidas las restantes condiciones suspensivas a las que se sometía cada una de las fusiones, se otorgaron las correspondientes tres escrituras de fusión e, inscritas éstas en el Registro Mercantil de Cantabria con fecha 1 de febrero del 2017, se produjo la extinción sin liquidación de (i) Santander Insurance Holding, S.L.U., (ii) Santander AM Holding, S.L.U. y (iii) Carpe Diem Salud, S.L.U., Formación Integral, S.A.U., Santander Carbón Finance, S.A.U., Títulos de Renta Fija, S.A.U., Oildor, S.A.U. y Cavalsa Gestión, S.A.U., respectivamente, y la transmisión en bloque de todo su patrimonio a Banco Santander. Cabe destacar que la fusión, a efectos contables, ha sido registrada por Banco Santander, S.A. en el ejercicio 2016.

Dado que las sociedades absorbidas estaban íntegramente participadas por Banco Santander, de acuerdo con el artículo 49, en relación con el artículo 26, de la LME, el Banco no aumentó capital. Adquirida eficacia de las tres fusiones el 28 de diciembre de 2016, fecha de los asientos de presentación de las correspondientes escrituras en el Registro Mercantil de Cantabria, la totalidad de las acciones o participaciones sociales de las sociedades absorbidas quedaron plenamente amortizadas, extinguidas y anuladas.



CLASE 8.ª

000 0000 000000



0M9838017

Se consideraron como balances de fusión, a efectos de lo previsto en la legislación española, los incluidos en las cuentas anuales correspondientes al ejercicio terminado el 31 de diciembre de 2015, formuladas por los órganos de administración de cada una de las sociedades participantes en las fusiones y, salvo en el caso de Formación Integral, S.A.U. y Títulos de Renta Fija, S.A.U. –que no estaban sujetas a obligación de auditar sus cuentas anuales–, sometidos a auditoría.

De acuerdo con lo dispuesto en la normativa contable de aplicación, a efectos contables, se fijó para las tres fusiones el día 1 de enero de 2016 como fecha a partir de la cual las operaciones de las sociedades absorbidas habían de considerarse realizadas por Banco Santander, S.A.

Por otra parte, de conformidad con el artículo 89.1 de la LIS, la tres fusiones quedaron sujetas al régimen fiscal establecido en el epígrafe VII del título VII y en la disposición adicional segunda de la LIS, así como en el artículo 45, párrafo I.B.10 del Real Decreto Legislativo 1/1993, de 24 de septiembre, por el que se aprueba el Texto Refundido del Impuesto sobre Transmisiones Patrimoniales y Actos Jurídicos Documentados.

A continuación se presentan los balances de las sociedades absorbidas a 31 de diciembre de 2015:

(i) *Fusión de Banco Santander, S.A. y Santander Insurance Holding, S.L.U.*


Santander Insurance Holding, S.L.U.

Activo	Millones de euros 31/12/2015	Pasivo y Patrimonio neto	Millones de euros 31/12/2015
Activo		Pasivo	
Inversiones en empresas del grupo y asociadas	798	Provisiones a largo plazo	4
Activos por impuesto diferido	1	Deudas con empresas del grupo a l/p	278
Tesorería	55	Deudas con empresas del grupo a c/p	2
		Total pasivo	284
		Patrimonio neto	
		Fondos Propios	570
		Total Patrimonio neto	570
Total activo	854	Total pasivo y patrimonio neto	854
		Otras cuentas de orden	-

(ii) *Fusión de Banco Santander, S.A. y Santander AM Holding, S.L.U.*

Santander AM Holding, S.L.U.

Activo	Millones de euros 31/12/2015	Pasivo y patrimonio neto	Millones de euros 31/12/2015
Activo		Pasivo	
Inversiones en empresas del grupo y asociadas	180	Obligaciones prestaciones al personal	2
Activos por impuesto diferido	12	Deudas con empresas del grupo	7
Tesorería	5		
		Total Pasivo	9
		Patrimonio neto	
		Fondos propios	188
		Total Patrimonio neto	188
Total activo	197	Total pasivo y patrimonio neto	197
		Otras cuentas de orden	150



0M9838018

CLASE 8.^a

CLASE 8.^a

(iii) Fusión de Banco Santander, S.A. y Carpe Diem Salud, S.L.U., Formación Integral, S.A.U., Santander Carbón Finance, S.A.U., Títulos de Renta Fija, S.A.U., Oildor, S.A.U. y Cavalsa Gestión, S.A.U.

Carpe Diem Salud, S.L.U.

Activo	Miles de euros 31/12/2015	Pasivo y patrimonio neto	Miles de euros 31/12/2015
Activo		Pasivo	
Inversiones financieras largo plazo	2.804	Deudas con empresas del grupo	321
Tesorería	403	Acreedores comerciales	11
		Total pasivo	332
		Patrimonio neto	
		Fondos propios	2.875
		Total patrimonio neto	2.875
Total activo	3.207	Total pasivo y patrimonio neto	3.207
		Otras cuentas de orden	-

Formación Integral, S.A.U.


Activo	Miles de euros 31/12/2015	Pasivo y patrimonio neto	Miles de euros 31/12/2015
Activo		Pasivo	
Inmovilizado material	60	Deudas con empresas del grupo	24
Tesorería	130		
		Total pasivo	24
		Patrimonio neto	
		Fondos propios	166
		Total patrimonio neto	166
Total activo	190	Total pasivo y patrimonio neto	190
		Otras cuentas de orden	-

Santander Carbón Finance, S.A.U.

Activo	Miles de euros 31/12/2015	Pasivo y patrimonio neto	Miles de euros 31/12/2015
Activo		Pasivo	
Inversiones en empresas del grupo	122	Deudas a l/p empresas grupo	25.600
Existencias	22	Deudas a c/p empresas grupo	6.000
Tesorería	412	Acreedores comerciales	12
Otros deudores empresas del grupo	62	Total pasivo	31.612
		Patrimonio neto	
		Fondos propios	(30.994)
		Total patrimonio neto	(30.994)
Total activo	618	Total pasivo y patrimonio neto	618
		Otras cuentas de orden	-

Títulos de Renta Fija, S.A.U.

Activo	Miles de euros 31/12/2015	Pasivo y patrimonio neto	Miles de euros 31/12/2015
Activo		Pasivo	
Inversiones financieras largo plazo	2.804	Deudas con empresas del grupo	265
Inversiones financieras corto plazo	8	Acreedores comerciales	2
Tesorería	397	Total pasivo	267
		Patrimonio neto	
		Fondos propios	2.942
		Total patrimonio neto	2.942
Total activo	3.209	Total pasivo y patrimonio neto	3.209
		Otras cuentas de orden	-



0M9838019

CLASE 8.^a

8000000000000000000000

Oildor, S.A.U.

Activo	Miles de euros 31/12/2015	Pasivo y patrimonio neto	Miles de euros 31/12/2015
Activo		Pasivo	
Inmovilizado material	100	Deudas con empresas del grupo	1.331
Tesorería	166.755	Acreedores comerciales	12
		Total pasivo	1.343
		Patrimonio neto	
		Fondos propios	165.512
		Total patrimonio neto	165.512
Total activo	166.855	Total pasivo y patrimonio neto	166.855
		Otras cuentas de orden	-

Cavalsa Gestión, S.A.U.

Activo	Miles de euros 31/12/2015	Pasivo y patrimonio neto	Miles de euros 31/12/2015
Activo		Pasivo	
Activos por impuesto diferido	19	Deudas con empresas del grupo	14.671
Tesorería	296.694	Acreedores comerciales	52
		Total pasivo	14.723
		Patrimonio neto	
		Fondos propios	281.990
		Total patrimonio neto	281.990
Total activo	296.713	Total pasivo y patrimonio neto	296.713
		Otras cuentas de orden	-

En virtud de lo dispuesto en la normativa aplicable, como consecuencia del registro contable de estas tres operaciones de fusión por absorción llevadas a cabo por el Banco en el ejercicio 2016 se ha puesto de manifiesto un incremento en las reservas voluntarias del Banco en dichos ejercicios de 1.165 millones de euros, por la baja de la participación en las ocho sociedades absorbidas (Nota 29).

(iv) Santander Carteras, S.A. Sociedad Gestora de Carteras Unipersonal

Una vez obtenida la preceptiva autorización del Ministerio de Economía y Competitividad (artículo 45.c) de la Ley de Ordenación Bancaria) el 24 de abril de 2015 y cumplidas las restantes condiciones a las que se sometía la fusión, se otorgó la correspondiente escritura de fusión e inscrita ésta en el Registro Mercantil de Cantabria se produjo la extinción sin liquidación de Santander Carteras y la transmisión en bloque de todo su patrimonio a Banco Santander.

Dado que la sociedad absorbida estaba íntegramente participada por Banco Santander, de acuerdo con el artículo 49, en relación con el artículo 26, de la Ley 3/2009, el Banco no aumentó capital. Adquirida eficacia la fusión el 21 de diciembre de 2015, la totalidad de las acciones de Santander Carteras quedaron plenamente amortizadas, extinguidas y anuladas.


Se consideraron como balances de fusión, a efectos de lo previsto en la legislación española, los incluidos en las cuentas anuales correspondientes al ejercicio terminado el 31 de diciembre de 2014, formuladas por los consejos de administración de Banco Santander y Santander Carteras y sometidas a auditoría.

De acuerdo con lo dispuesto en la normativa contable de aplicación, a efectos contables, se fijó el día 1 de enero de 2015 como fecha a partir de la cual las operaciones de Santander Carteras habían de considerarse realizadas por Banco Santander.

Se optó por acoger la fusión al régimen fiscal establecido en el epígrafe VII del título VII y en la disposición adicional segunda de la Ley 27/2014, de 27 de noviembre de la Ley del Impuesto sobre Sociedades, así como en el artículo 45, párrafo I. B.) 10. del Real Decreto Legislativo 1/1993, de 24 de septiembre, por el que se aprueba el Texto Refundido del Impuesto sobre Transmisiones Patrimoniales y Actos Jurídicos Documentados.



CLASE 8.^a



0M9838020

A continuación se presenta el balance de Santander Carteras a 31 de diciembre de 2014 (en millones de euros):

Activo	31/12/2014	Pasivo y patrimonio neto	31/12/2014
Inversiones crediticias	38	PASIVO	
		Pasivos financieros a coste amortizado	7
		Pasivos fiscales	1
		Resto de pasivos	1
		Total pasivo	9
		Patrimonio neto	
Fondos propios	29		
Total patrimonio neto	29		
Total activo	38	Total pasivo y patrimonio neto	38
		Otras cuentas de orden	3.750

En aplicación de lo dispuesto a la normativa aplicable, como consecuencia del registro contable de estas operaciones de fusión por absorción antes indicadas llevada a cabo por el Banco en el ejercicio 2016 se puso de manifiesto un incremento de las reservas voluntarias del Banco en dicho ejercicio de 4 millones de euros por la baja de la participación en las sociedades absorbidas.

j) Hechos posteriores

Desde el 1 de enero de 2017 hasta la fecha de formulación de las presentes cuentas anuales, no se han producido hechos posteriores relevantes.

2. Principios y políticas contables y criterios de valoración aplicados

En la preparación de las cuentas anuales se han aplicado los siguientes principios y políticas contables y criterios de valoración:

a) Transacciones en moneda extranjera

La moneda funcional del Banco es el euro. Consecuentemente, todos los saldos y transacciones denominados en monedas diferentes al euro se consideran denominados en moneda extranjera.


En general, los saldos denominados en moneda extranjera, incluyendo los de las sucursales en países no pertenecientes a la Unión Monetaria, se han convertido a euros utilizando los tipos de cambio medios oficiales del mercado de divisas de contado español (a través de la cotización del dólar americano en los mercados locales, para las divisas no cotizadas en el mercado español) al cierre de cada ejercicio.

Las diferencias de cambio que se producen al convertir los saldos denominados en moneda extranjera a la moneda funcional se registran, con carácter general, por su importe neto, en el epígrafe Diferencias de cambio netas, de la cuenta de pérdidas y ganancias, a excepción de las diferencias de cambio producidas en instrumentos financieros clasificados a su valor razonable con cambios en pérdidas y ganancias, las cuales se registran en la cuenta de pérdidas y ganancias sin diferenciarlas del resto de variaciones que pueda sufrir su valor razonable.



CLASE 8.^a

de 1984



0M9838021

b) Participaciones en entidades del grupo, multigrupo y asociadas

Se consideran entidades dependientes o entidades del Grupo aquéllas sobre las que el Banco tiene capacidad para ejercer control; capacidad que se manifiesta, en general aunque no únicamente, por la propiedad, directa o indirecta, de al menos el 50% de los derechos políticos de las entidades participadas, o aun siendo inferior o nulo este porcentaje si, como en el caso de acuerdos con accionistas de las mismas, se otorga al Banco dicho control. Se entiende por control el poder de dirigir las políticas financieras y operativas, por disposición legal, estatutaria o acuerdo, de una entidad con el fin de obtener beneficios de sus actividades.

Se consideran negocios conjuntos los que, no siendo entidades dependientes, están controlados conjuntamente por dos o más entidades no vinculadas entre sí. Ello se evidencia mediante acuerdos contractuales en virtud de los cuales dos o más entidades (partícipes) participan en entidades (multigrupo) o realizan operaciones o mantienen activos de forma tal que cualquier decisión estratégica de carácter financiero u operativo que los afecte requiere el consentimiento unánime de todos los partícipes.

Las entidades asociadas son aquellas sobre las que el Banco tiene capacidad para ejercer una influencia significativa; aunque no control o control conjunto. Habitualmente, esta capacidad se manifiesta en una participación igual o superior al 20% de los derechos de voto de la entidad participada.

Las participaciones en entidades del grupo, multigrupo y asociadas se presentan en el balance por su coste de adquisición, neto de los deterioros que en su caso, pudiesen haber sufrido dichas participaciones.

Cuando existen evidencias de deterioro de estas participaciones, el importe de dicho deterioro equivale a la diferencia entre su importe recuperable y su valor contable. Las pérdidas por deterioro se registran, con cargo al epígrafe Deterioro del valor o reversión del deterioro del valor de inversiones en negocios conjuntos o asociadas de la cuenta de pérdidas y ganancias.

A 31 de diciembre de 2016, el Banco controlaba las siguientes sociedades sobre las cuales mantiene un porcentaje de participación en su capital social inferior al 50%: (i) Luri 1, S.A. y (ii) Luri 2, S.A. Los porcentajes de participación sobre el capital social de las mencionadas sociedades son del 31% y del 30%, respectivamente (véase Anexo I). A pesar de que el Banco mantiene menos de la mitad de los derechos de voto, administra las mismas y, como consecuencia, ejerce el control de estas entidades. El objeto social de estas entidades es la adquisición y otra operativa general sobre propiedades inmobiliarias, que incluiría el alquiler y la compra y venta de bienes inmuebles.

A 31 de diciembre de 2016, el Banco controlaba conjuntamente la entidad Luri 3, S.A., a pesar de mantener una participación en su capital social del 10%. Esta decisión se fundamenta en la presencia del Banco en el Consejo de Administración de la sociedad, en el que se necesita el acuerdo de todos sus miembros para la toma de decisiones.

En los Anexos I y II se facilita información significativa sobre estas sociedades. Adicionalmente, en la Nota 13 se facilita información sobre las adquisiciones y retiros más significativos que han tenido lugar en los ejercicios 2016 y 2015.

c) Definiciones y clasificación de los instrumentos financieros


i. Definiciones

Un instrumento financiero es un contrato que da lugar a un activo financiero en una entidad y, simultáneamente, a un pasivo financiero o instrumento de capital en otra entidad.



CLASE 8.^a

del Estado



0M9838022

Un instrumento de capital o de patrimonio neto es un negocio jurídico que evidencia una participación residual en los activos de la entidad que lo emite una vez deducidos todos sus pasivos.

Un derivado financiero es un instrumento financiero cuyo valor cambia como respuesta a los cambios en una variable observable de mercado (tal como un tipo de interés, de cambio, el precio de un instrumento financiero o un índice de mercado, incluyendo las calificaciones crediticias), cuya inversión inicial es muy pequeña en relación a otros instrumentos financieros con respuesta similar a los cambios en las condiciones de mercado y que se liquida, generalmente, en una fecha futura.

Los instrumentos financieros híbridos son contratos que incluyen simultáneamente un contrato principal diferente de un derivado junto con un derivado financiero, denominado derivado implícito, que no es individualmente transferible y que tiene el efecto de que algunos de los flujos de efectivo del contrato híbrido varían de la misma manera que lo haría el derivado implícito considerado aisladamente.

Los instrumentos financieros compuestos son contratos que para su emisor generan simultáneamente un pasivo financiero y un instrumento de capital propio (como por ejemplo, las obligaciones convertibles que otorgan a su tenedor el derecho a convertirlas en instrumentos de patrimonio de la entidad emisora).

Las participaciones preferentes contingentemente convertibles en acciones ordinarias computables a efectos de recursos propios como capital de nivel 1 adicional (*Additional Tier 1*) ("PPCC") –participaciones perpetuas, con posibilidad de compra por el emisor en determinadas circunstancias, cuya remuneración es discrecional, y que serán convertidas en un número variable de acciones ordinarias de nueva emisión en caso de que el Banco o su grupo consolidable presentasen una ratio de capital inferior a un determinado porcentaje (*trigger evento*), tal y como ambos términos se definen en los correspondientes folletos de emisión- son contabilizadas por el Banco como instrumentos compuestos. El componente de pasivo refleja la obligación del emisor de entregar un número variable de acciones y el componente de capital refleja la discrecionalidad del emisor para pagar los cupones asociados. Para realizar la asignación inicial, el Banco estima el valor razonable del pasivo como el importe que tendría que entregar si el *trigger event* se produjese inmediatamente, por lo que el componente de capital, calculado como el importe residual, asciende a cero. Debido a la mencionada discrecionalidad en el pago de los cupones, los mismos se deducen directamente del patrimonio.

Las operaciones señaladas a continuación no se tratan, a efectos contables, como instrumentos financieros:


- Las inversiones en negocios conjuntos y asociadas en entidades multigrupo y asociadas (véase Nota 13).
- Los derechos y obligaciones surgidos como consecuencia de planes de prestaciones para los empleados (véase Nota 23).
- Los derechos y obligaciones surgidos de los contratos de seguro (véase Nota 14).
- Los contratos y obligaciones relativos a remuneraciones para los empleados basadas en instrumentos de patrimonio propio (véase Nota 30).

ii. Clasificación de los activos financieros a efectos de valoración

Los activos financieros se presentan agrupados, en primer lugar, dentro de las diferentes categorías en las que se clasifican a efectos de su gestión y valoración, salvo que se deban presentar como Activos no corrientes en venta, o correspondan a Efectivo, saldos en efectivo en otros Bancos Centrales y otros depósitos a la vista, Cambios del valor razonable de los elementos cubiertos de una cartera con cobertura del riesgo de tipo de interés, Derivados – Contabilidad de Coberturas e Inversiones en dependientes, negocios conjuntos y asociadas, que se muestran de forma independiente.



CLASE 8.ª



0M9838023

Los activos financieros se incluyen a efectos de su valoración en alguna de las siguientes carteras:

- Activos financieros mantenidos para negociar (a valor razonable con cambios en pérdidas y ganancias): Activos financieros adquiridos con el objeto de beneficiarse a corto plazo de las variaciones que experimenten sus precios, y los derivados financieros que no se consideran de cobertura contable.
- Activos financieros designados a valor razonable con cambios en resultados: Activos financieros híbridos que no forman parte de activos financieros mantenidos para negociar y se valoran íntegramente por su valor razonable, y aquellos que, no formando parte activos financieros mantenidos para negociar se incluyen en esta cartera al objeto de obtener información más relevante bien porque con ello se eliminan o reducen significativamente inconsistencias en el reconocimiento o valoración (también denominadas asimetrías contables) que surgirían en la valoración de activos o pasivos o por el reconocimiento de sus ganancias o pérdidas con diferentes criterios, bien porque exista un grupo de activos financieros, o de activos y pasivos financieros, que se gestionen y su rendimiento se evalúe sobre la base de su valor razonable, de acuerdo con una estrategia de gestión del riesgo o de inversión documentada y se facilite información de dicho grupo también sobre la base de valor razonable al personal clave de la dirección del Banco. Los activos financieros sólo podrán incluirse en esta cartera en la fecha de su adquisición u originación.
- Activos financieros disponibles para la venta: Valores representativos de deuda no clasificados como inversiones mantenidas hasta el vencimiento, préstamos y partidas a cobrar o a valor razonable con cambios en pérdidas y ganancias, y los Instrumentos de patrimonio emitidos por entidades distintas de las dependientes, asociadas o multigrupo, siempre que no se hayan considerado como activos financieros mantenidos para negociar o como Activos financieros designados a valor razonable con cambios resultados.
- Préstamos y partidas a cobrar: Recogen la inversión procedente de la actividad típica de crédito, tal como los importes efectivos dispuestos y pendientes de amortizar por los clientes en concepto de préstamo o los depósitos prestados a otras entidades, cualquiera que sea su instrumentación jurídica, y los valores representativos de deuda no cotizados, así como las deudas contraídas por los compradores de bienes o usuarios de servicios, que constituyan parte del negocio del Banco.

En términos generales, es intención del Banco mantener los préstamos y créditos que tiene concedidos hasta su vencimiento final, razón por la que se presentan en el balance por su coste amortizado (que recoge las correcciones que es necesario introducir para reflejar las pérdidas estimadas en su recuperación).

- Inversiones mantenidas hasta el vencimiento: Valores representativos de deuda, que tienen una fecha de vencimiento precisa y dan lugar a pagos en fecha y por cuantías fijas o predeterminables y sobre los que se tiene la intención y capacidad demostrada de mantenerlos hasta el vencimiento.

iii. Clasificación de los activos financieros a efectos de presentación


Los activos financieros se incluyen, a efectos de su presentación, según su naturaleza en el balance, en las siguientes partidas:

- Efectivo, saldos en efectivo en Bancos centrales y otros Depósitos a la vista: Saldos en efectivo y saldos deudores con disponibilidad inmediata con origen en depósitos mantenidos con bancos centrales y entidades de crédito.



CLASE 8.^a

01 01 01 01 01 01 01



0M9838024

- Préstamos y anticipos: Saldos deudores de todos los créditos o préstamos concedidos por el Banco salvo los instrumentados en valores, derechos de cobro de las operaciones de arrendamiento financiero así como otros saldos deudores de naturaleza financiera a favor del Banco, tales como cheques a cargo de entidades de crédito, saldos pendientes de cobro de las cámaras y organismos liquidadores por operaciones en bolsa y mercados organizados, las fianzas dadas en efectivo, los dividendos pasivos exigidos, las comisiones por garantías financieras pendientes de cobro y los saldos deudores por transacciones que no tengan su origen en operaciones y servicios bancarios como el cobro de alquileres y similares. Se clasifican en función del sector institucional al que pertenezca el deudor en:
 - Bancos centrales: Créditos de cualquier naturaleza, incluidos los depósitos y operaciones del mercado monetario del Banco de España u otros bancos centrales
 - Entidades de crédito: Créditos de cualquier naturaleza, incluidos los depósitos y operaciones del mercado monetario, a nombre de entidades de crédito.
 - Clientela: Recoge los restantes créditos, incluidas las operaciones del mercado monetario realizadas a través de entidades de contrapartida central.
- Valores representativos de deuda: Obligaciones y demás valores que reconozcan una deuda para su emisor, que devengan una remuneración consistente en un interés, e instrumentados en títulos o en anotaciones en cuenta.
- Instrumentos de patrimonio: Instrumentos financieros emitidos por otras entidades, tales como acciones, que tienen la naturaleza de instrumentos de patrimonio para el emisor, salvo que se trate de participaciones en entidades dependientes, multigrupo y asociadas. En esta partida se incluyen las participaciones en fondos de inversión.
- Derivados: Incluye el valor razonable a favor del Banco de los derivados financieros que no formen parte de coberturas contables, incluidos los derivados implícitos segregados de instrumentos financieros híbridos.
- Cambios del valor razonable de los elementos cubiertos de una cartera con cobertura del riesgo de tipo de interés: Epígrafe de contrapartida de los importes cargados a la cuenta de pérdidas y ganancias con origen en la valoración de las carteras de instrumentos financieros que se encuentran eficazmente cubiertos del riesgo de tipo de interés mediante derivados de cobertura de valor razonable.
- Derivados – Contabilidad de Coberturas: Incluye el valor razonable a favor del Banco de los derivados, incluidos los derivados implícitos segregados de instrumentos financieros híbridos, designados como instrumentos de cobertura en coberturas contables.


iv. Clasificación de los pasivos financieros a efectos de valoración

Los pasivos financieros se presentan agrupados, en primer lugar, dentro de las diferentes categorías en las que se clasifican a efectos de su gestión y valoración, salvo que se deban presentar como Pasivos asociados con activos no corrientes en venta, o correspondan a Derivados – Contabilidad de coberturas, Cambios del valor razonable de los elementos cubiertos de una cartera con cobertura del riesgo de tipo de interés, que se muestran de forma independiente.



CLASE 8.^a

Y P. 0,03



0M9838025

Los pasivos financieros se incluyen a efectos de su valoración en alguna de las siguientes carteras:

- Pasivos financieros mantenidos para negociar (a valor razonable con cambios en pérdidas y ganancias): Pasivos financieros emitidos con el objetivo de beneficiarse a corto plazo de las variaciones que experimenten sus precios, los derivados financieros que no se consideran de cobertura contable, y los pasivos financieros originados por la venta en firme de activos financieros adquiridos temporalmente o recibidos en préstamo (posiciones cortas).
- Pasivos financieros designados a valor razonable con cambios en resultados: Se incluyen pasivos financieros en esta categoría cuando se obtenga información más relevante bien porque con ello se eliminan o reducen significativamente inconsistencias en el reconocimiento o valoración (también denominadas asimetrías contables) que surgirían en la valoración de activos o pasivos o por el reconocimiento de sus ganancias o pérdidas con diferentes criterios, bien porque que exista un grupo de pasivos financieros, o de activos y pasivos financieros, y se gestionen y su rendimiento se evalúe sobre la base de su valor razonable, de acuerdo con una estrategia de gestión del riesgo o de inversión documentada y se facilite información de dicho grupo también sobre la base de valor razonable al personal clave de la dirección del Banco. Los pasivos sólo podrán incluirse en esta cartera en la fecha de emisión u originación.
- Pasivos financieros a coste amortizado: Pasivos financieros que no se incluyen en ninguna de las categorías anteriores y que responden a las actividades típicas de captación de fondos de las entidades financieras, cualquiera que sea su forma de instrumentación y su plazo de vencimiento.


v. *Clasificación de los pasivos financieros a efectos de presentación*

Los pasivos financieros se incluyen, a efectos de su presentación según su naturaleza en el balance, en las siguientes partidas:

- Depósitos: incluye los importes de los saldos reembolsables recibidos en efectivo por la entidad, incluyendo los que tengan naturaleza de pasivos subordinados (importe de las financiaciones recibidas que, a efectos de prelación de créditos, se sitúan detrás de los acreedores comunes), salvo los instrumentos como valores representativos de deuda. Incluye asimismo las fianzas y consignaciones en efectivo recibidas cuyo importe se pueda invertir libremente. Los depósitos se clasifican en función del sector institucional al que pertenezca el acreedor en:
 - Bancos centrales: Depósitos de cualquier naturaleza incluidos los créditos recibidos y operaciones del mercado monetario, recibidos del Banco de España u otros bancos centrales.
 - Entidades de crédito: Depósitos de cualquier naturaleza, incluidos los créditos recibidos y operaciones del mercado monetario a nombre de entidades de crédito.
 - Clientela: Recoge los restantes depósitos, incluido el importe de las operaciones del mercado monetario realizadas a través de entidades de contrapartida central.
- Valores representativos de deuda emitidos: Incluye el importe de las obligaciones y demás deudas representadas por valores representativos de deuda, incluyendo los que tengan naturaleza de pasivos subordinados (importe de las financiaciones recibidas que, a efectos de prelación de créditos, se sitúan detrás de los acreedores comunes. Incluye asimismo el importe de los instrumentos financieros emitidos por el Banco que, teniendo la naturaleza jurídica de capital, no cumplen los requisitos para calificarse como patrimonio neto, tales como determinadas acciones preferentes emitidas). En esta partida se incluye el componente que tenga la consideración de pasivo financiero de los valores emitidos que sean instrumentos financieros compuestos.



CLASE 8.^a



0M9838026

- Derivados: Incluye el valor razonable con saldo desfavorable para el Banco de los derivados, incluidos los derivados implícitos que se hayan segregado del contrato principal, que no forman parte de coberturas contables.
- Posiciones cortas: Importe de los pasivos financieros originados por la venta en firme de activos financieros adquiridos temporalmente o recibidos en préstamo.
- Otros pasivos financieros: Incluye el importe de las obligaciones a pagar con naturaleza de pasivos financieros no incluidas en otras partidas y los pasivos por contratos de garantía financiera, salvo que se hayan clasificado como dudosos.
- Cambios del valor razonable de los elementos cubiertos de una cartera con cobertura del riesgo de tipo de interés: Epígrafe de contrapartida de los importes cargados a la cuenta de pérdidas y ganancias con origen en la valoración de las carteras de instrumentos financieros que se encuentran eficazmente cubiertos del riesgo de tipo de interés mediante derivados de cobertura de valor razonable.
- Derivados – Contabilidad de coberturas: Incluye el valor razonable en contra del Banco, incluidos los derivados implícitos segregados de instrumentos financieros híbridos, designados como instrumentos de cobertura en coberturas contables.

d) Valoración y registro de resultados de los activos y pasivos financieros

Generalmente, los activos y pasivos financieros se registran inicialmente por su valor razonable que, salvo evidencia en contrario, es el precio de la transacción. Para los instrumentos no valorados por su valor razonable con cambios en pérdidas y ganancias se ajusta con los costes de transacción. Posteriormente, y con ocasión de cada cierre contable, se procede a valorarlos de acuerdo con los siguientes criterios:

i. Valoración de los activos financieros

Los activos financieros, excepto los préstamos y partidas a cobrar, las inversiones mantenidas hasta el vencimiento y los instrumentos de patrimonio no cotizados cuyo valor razonable no pueda determinarse de forma fiable (así como los derivados financieros que tengan como activo subyacente a estos instrumentos de patrimonio y se liquiden mediante entrega de los mismos) se valoran a su valor razonable sin deducir ningún coste de transacción por su venta.


Se entiende por valor razonable de un instrumento financiero, en una fecha dada, el precio que se recibiría por la venta de un activo o se pagaría para transferir un pasivo mediante una transacción ordenada entre participantes en el mercado. La referencia más objetiva y habitual del valor razonable de un instrumento financiero es el precio que se pagaría por él en un mercado activo, transparente y profundo (precio de cotización o precio de mercado). A 31 de diciembre de 2016, no hay ninguna inversión significativa en instrumentos financieros cotizados que haya dejado de registrarse por su valor de cotización como consecuencia de que su mercado no puede considerarse activo.

Cuando no existe precio de mercado para un determinado instrumento financiero, se recurre para estimar su valor razonable al establecido en transacciones recientes de instrumentos análogos y, en su defecto, a modelos de valoración suficientemente contrastados por la comunidad financiera internacional, teniéndose en consideración las peculiaridades específicas del instrumento a valorar y, muy especialmente, los distintos tipos de riesgo que el instrumento lleva asociados.



CLASE 8.^a

0000000000



0M9838027

Todos los derivados se registran en balance por su valor razonable desde su fecha de contratación. Si su valor razonable es positivo se registrarán como un activo y si éste es negativo se registrarán como un pasivo. En la fecha de contratación se entiende que, salvo prueba en contrario, su valor razonable es igual al precio de la transacción. Los cambios en el valor razonable de los derivados desde la fecha de contratación se registran con contrapartida en la cuenta de pérdidas y ganancias en el epígrafe Ganancias o pérdidas resultantes de la contabilidad de coberturas, netas. Concretamente, el valor razonable de los derivados financieros negociados en mercados organizados incluidos en las carteras de negociación se asimila a su cotización diaria y si, por razones excepcionales, no se puede establecer su cotización en una fecha dada, se recurre para valorarlos a métodos similares a los utilizados para valorar los derivados contratados en mercados no organizados.

El valor razonable de estos derivados se asimila a la suma de los flujos de caja futuros con origen en el instrumento, descontados a la fecha de la valoración (valor actual o cierre teórico), utilizándose en el proceso de valoración métodos reconocidos por los mercados financieros: valor actual neto, modelos de determinación de precios de opciones, entre otros métodos.

Los Préstamos y partidas a cobrar y la Cartera de inversiones mantenidas hasta el vencimiento se valoran a su coste amortizado, utilizándose en su determinación el método del tipo de interés efectivo. Por coste amortizado se entiende el coste de adquisición de un activo o pasivo financiero corregido (en más o en menos, según sea el caso) por los reembolsos de principal y la parte imputada sistemáticamente a la cuenta de pérdidas y ganancias consolidada de la diferencia entre el coste inicial y el correspondiente valor de reembolso al vencimiento. En el caso de los activos financieros, el coste amortizado incluye, además, las correcciones a su valor motivadas por el deterioro que hayan experimentado. En los préstamos y partidas a cobrar cubiertos en operaciones de cobertura de valor razonable se registran aquellas variaciones que se produzcan en su valor razonable relacionadas con el riesgo o con los riesgos cubiertos en dichas operaciones de cobertura.


El tipo de interés efectivo es el tipo de actualización que iguala exactamente el valor inicial de un instrumento financiero a la totalidad de sus flujos de efectivo estimados por todos los conceptos a lo largo de su vida remanente. Para los instrumentos financieros a tipo de interés fijo, el tipo de interés efectivo coincide con el tipo de interés contractual establecido en el momento de su adquisición más, en su caso, las comisiones y costes de transacción que, por su naturaleza, formen parte de su rendimiento financiero. En los instrumentos financieros a tipo de interés variable, el tipo de interés efectivo coincide con la tasa de rendimiento vigente por todos los conceptos hasta la primera revisión del tipo de interés de referencia que vaya a tener lugar.

Los instrumentos de patrimonio no cotizados cuyo valor razonable no pueda determinarse de forma fiable y los derivados financieros que tengan como activo subyacente estos instrumentos y se liquiden mediante entrega de los mismos se mantienen a su coste de adquisición, corregido, en su caso, por las pérdidas por deterioro que hayan experimentado

Los importes por los que figuran registrados los activos financieros representan, en todos los aspectos significativos, el máximo nivel de exposición al riesgo de crédito del Banco en cada fecha de presentación de los estados financieros. El Banco cuenta, por otro lado, con garantías tomadas y otras mejoras crediticias para mitigar su exposición al riesgo de crédito, consistentes, fundamentalmente, en garantías hipotecarias, dinerarias, de instrumentos de patrimonio y personales, bienes cedidos en *leasing* y *renting*, activos adquiridos con pacto de recompra, préstamos de valores y derivados de crédito.

ii. Valoración de los pasivos financieros

Los pasivos financieros se valoran generalmente a su coste amortizado, tal y como éste ha sido definido anteriormente, excepto los incluidos en los epígrafes Pasivos financieros mantenidos para negociar, pasivos financieros a valor razonable con cambios en resultados y los pasivos financieros designados como partidas cubiertas en coberturas de valor razonable (o como instrumentos de cobertura) que se valoran a su valor razonable.



0M9838028

CLASE 8.^a

BREVETADO

iii. Técnicas de valoración

El siguiente cuadro resume los valores razonables del Grupo, al cierre de cada uno de los ejercicios indicados, de los activos y pasivos financieros indicados a continuación, clasificados de acuerdo con las diferentes metodologías de valoración seguidas por el Grupo para determinar su valor razonable:

	Millones de euros					
	2016			2015		
	Cotizaciones publicadas en mercados Activos (Nivel 1)	Modelos Internos (Nivel 2 y 3)	Total	Cotizaciones publicadas en mercados Activos (Nivel 1)	Modelos Internos (Nivel 2 y 3)	Total
Activos Financieros mantenidos para negociar	64.259	83.928	148.187	65.849	80.497	146.346
Activos financieros designados a valor razonable con cambios en resultados	3.220	28.389	31.609	3.244	41.799	45.043
Activos financieros disponibles para la venta (1)	89.563	25.862	115.425	92.284	27.962	120.246
Derivados - Contabilidad de coberturas (activo)	216	10.161	10.377	271	7.456	7.727
Pasivos Financieros mantenidos para negociar	20.906	87.859	108.765	17.058	88.160	105.218
Pasivos financieros designados a valor razonable con cambios en resultados	-	40.263	40.263	-	54.768	54.768
Derivados - Contabilidad de coberturas (pasivo)	9	8.147	8.156	400	8.537	8.937
Pasivos amparados por contratos de seguro o reaseguro	-	652	652	-	627	627

(1) Adicionalmente a los instrumentos financieros valorados a su valor razonable que se muestran en la tabla anterior a 31 de diciembre de 2016 y 2015, existían instrumentos de patrimonio, registrados en la cartera de activos financieros disponibles para la venta, valorados a su coste por importe de 1.349 y 1.790 millones de euros, respectivamente.

Los instrumentos financieros a valor razonable y determinados por cotizaciones publicadas en mercados activos (Nivel 1) comprenden deuda pública, deuda privada, derivados negociados en mercados organizados, activos titulizados, acciones, posiciones cortas y renta fija emitida.


En los casos donde no puedan observarse cotizaciones, la Dirección realiza su mejor estimación del precio que el mercado fijaría utilizando para ello sus propios modelos internos. En la mayoría de las ocasiones, estos modelos internos emplean datos basados en parámetros observables de mercado como *inputs* significativos (Nivel 2) y, en limitadas ocasiones, utilizan *inputs* significativos no observables en datos de mercado (Nivel 3). Para realizar esta estimación, se utilizan diversas técnicas, incluyendo la extrapolación de datos observables del mercado. La mejor evidencia del valor razonable de un instrumento financiero en el momento inicial es el precio de la transacción, salvo que el valor de dicho instrumento pueda ser obtenido de otras transacciones realizadas en el mercado con el mismo o similar instrumento, o valorarse usando una técnica de valoración donde las variables utilizadas incluyan sólo datos observables en el mercado, principalmente tipos de interés.

El Grupo ha desarrollado un proceso formal para la valoración sistemática y la gestión de instrumentos financieros, implementado globalmente en todas las unidades del Grupo. El esquema de gobierno de dicho proceso distribuye responsabilidades entre dos divisiones independientes: la Tesorería (encargada del desarrollo, marketing y gestión diaria de los productos financieros y los datos de mercado) y Riesgos (asume la validación periódica de los modelos de valoración y los datos de mercado, el proceso de cálculo de las métricas de riesgo, las políticas de aprobación de nuevas operativas, la gestión del riesgo de mercado y la implementación de políticas de ajustes de valoración).

La aprobación de un nuevo producto conlleva una secuencia de varios pasos (solicitud, desarrollo, validación, integración en los sistemas corporativos y revisión de la calidad) antes de su puesta en producción. Este proceso asegura que los sistemas de valoración han sido revisados debidamente y que son estables antes de ser utilizados.



CLASE 8.^a
INSTRUMENTOS



0M9838029

Los siguientes apartados detallan los productos y familias de derivados más importantes, junto a sus respectivas técnicas de valoración e *inputs*, por tipo de activo:

Renta fija e inflación

La tipología de activos de renta fija incluye instrumentos simples, como *forwards* de tipos de interés, *swaps* de tipos de interés y *cross currency swaps*, valorados mediante el valor presente neto de los flujos futuros estimados descontados teniendo en cuenta *spreads basis* (*swap* y *cross currency*) determinados en función de la frecuencia de pagos y la divisa de cada pata del derivado. Las opciones simples (*vanilla*), incluyendo *caps* y *floors* y *swaptions*, se valoran usando el modelo de *Black&Scholes*, que es uno de los modelos de referencia en la industria. Para la valoración de derivados más exóticos se usan modelos más complejos generalmente aceptados como estándar entre las instituciones.

Estos modelos de valoración se alimentan con datos de mercado observables como tipos de interés de depósitos, tipos futuros, tasas de *cross currency swaps* y *constant maturity swaps*, así como *spreads basis*, a partir de los que se calculan diferentes curvas de tipos de interés, dependiendo de la frecuencia de pagos, y curvas de descuento para cada divisa. En el caso de las opciones, las volatilidades implícitas constituyen también *inputs* del modelo. Estas volatilidades son observables en el mercado, tanto para opciones *caps* y *floors* como para *swaptions*, realizándose interpolaciones y extrapolaciones de volatilidades a partir de los rangos cotizados usando modelos generalmente aceptados en la industria. La valoración de derivados más exóticos puede requerir el uso de datos o parámetros no observables, tales como la correlación (entre tipos de interés y entre clases de activos), las tasas de reversión a la media y las tasas de prepago, los cuales se definen generalmente a partir de datos históricos o mediante calibración.

Los activos relacionados con la inflación incluyen bonos y *swaps* ligados a la inflación cupón cero o anual, valorados con el método del valor presente a través de estimación *forward* (a futuro) y descuento. Los derivados sobre índices de inflación son valorados con modelos estándar o modelos más complejos a medida, según sea conveniente. Los *inputs* de valoración de estos modelos consideran los *spreads* de *swaps* ligados a inflación observables en el mercado y estimaciones de estacionalidad en la inflación, a partir de los que se calcula una curva de inflación *forward*. Asimismo, las volatilidades implícitas extraídas de opciones de inflación cupón cero y anual son también *inputs* para la valoración de derivados más complejos.

Renta variable y tipo de cambio


Los productos más importantes en estas clases de activos son contratos *forward* y futuros, asimismo incluyen derivados simples (*vanilla*), listados y OTC (*Over-The-Counter*), sobre subyacentes individuales y cestas de activos. Las opciones simples (*vanilla*) son valoradas usando el modelo *Black-Scholes* estándar, mientras que derivados más exóticos, que impliquen rendimientos a futuro, rendimiento medio o características digitales, barrera o de posibilidad de recompra (*callable*) son valorados empleando modelos generalmente aceptados por la industria o modelos a medida, según sea conveniente. Para derivados sobre acciones ilíquidas, la cobertura se realiza considerando las restricciones de liquidez en los modelos.

Los *inputs* de los modelos de renta variable (*equity*) consideran curvas de tipos de interés, precios de contado, dividendos, coste de fondeo del activo (*repo margin spreads*), volatilidades implícitas, correlación entre acciones e índices y correlación cruzada entre activos. Las volatilidades implícitas son obtenidas de cotizaciones de mercado de opciones simples (*vanilla*) *call* y *put* de tipo europeo y americano. Mediante diversas técnicas de interpolación y extrapolación se obtienen superficies continuas de volatilidad para acciones ilíquidas. Los dividendos son estimados generalmente a medio y largo plazo. En cuanto a las correlaciones, se obtienen, cuando es posible, implícitamente a partir de cotizaciones de mercado de productos dependientes de la correlación, en los demás casos, se realizan *proxies* a correlaciones entre subyacentes de referencia o se obtienen a partir de datos históricos.



CLASE 8.^a

8 0 0 0 0 0 0 0 0 0 0 0 0 0 0 0 0 0 0 0



0M9838030

En cuanto a los *inputs* de los modelos de tipo de cambio incluyen la curva de tipos de interés de cada divisa, el tipo de cambio de contado y las volatilidades implícitas y la correlación entre activos de esta clase. Las volatilidades se obtienen de opciones europeas *call* y *put* que cotizan en los mercados como opciones *at-the-money*, *risk reversal* o *butterfly*. Los pares de divisas ilíquidos se tratan generalmente usando datos de pares líquidos de los que se puede descomponer la divisa ilíquida. Para productos más exóticos, los parámetros inobservables del modelo pueden estimarse ajustándolos a precios de referencia proporcionados por otras fuentes de mercado sin cotización.

Crédito

El instrumento más usual de esta clase es el *Credit Default Swap* (CDS), que se usa para cubrir la exposición crediticia frente a una tercera partida. Adicionalmente, también se dispone de modelos para productos *first-to-default* (FTD), *n-to-default* (NTD) y *single-tranche collateralized debt obligation* (CDO). Estos productos se valoran con modelos estándar en la industria, que estiman la probabilidad de impago de un emisor individual (para los CDS) o la probabilidad de impago conjunta de más de un emisor para los FTD, NTD y CDO.

Los *inputs* de valoración son la curva de tipos de interés, la curva de *spreads* CDS y la tasa de recuperación. La curva de *spreads* CDS se obtiene en el mercado para índices y emisores individuales importantes. Para emisores menos líquidos, la curva de *spreads* es estimada usando *proxies* u otros instrumentos vinculados al crédito. Las tasas de recuperación se fijan generalmente a los valores estándar. Para CDO listados de *tranches* individuales, la correlación de impago conjunto de varios emisores se obtiene implícitamente del mercado. Para FTD, NTD y CDO a medida, la correlación es estimada mediante *proxies* (instrumentos cotizados similares a los instrumentos a valorar) o datos históricos cuando no hay otra alternativa posible.

Ajuste a la valoración por riesgo de contraparte o incumplimiento

El *Credit Valuation Adjustment* (CVA) es un ajuste a la valoración de los derivados OTC (*Over The Counter*) consecuencia del riesgo asociado a la exposición crediticia que se asume con cada contrapartida.

El cálculo de CVA se realiza teniendo en cuenta la exposición potencial con cada contrapartida en cada plazo futuro. El CVA para una determinada contrapartida es igual a la suma del CVA para todos los plazos. Para su cálculo se tienen en cuenta los siguientes *inputs*:


- Exposición esperada: incluyendo, para cada operación el valor de mercado actual (*MtM*) así como el riesgo potencial futuro (*Add-on*) a cada plazo. Se tienen en cuenta mitigantes, como colaterales y contratos de *netting*, así como un factor de decaimiento temporal para aquellos derivados con pagos intermedios.
- Severidad: porcentaje de pérdida final asumida en caso de evento de crédito/impago de la contrapartida.
- Probabilidad de impago/*default* para los casos en que no haya información de mercado (curva de *spread* cotizada mediante CDS, etc.) se emplean *proxies* generados a partir de empresas con CDS cotizados del mismo sector y mismo *rating* externo que la contrapartida.
- Curva de factores de descuento.

El *Debt Valuation Adjustment* (DVA) es un ajuste a la valoración similar al CVA, pero en este caso como consecuencia del riesgo propio del Grupo que asumen sus contrapartidas en los derivados OTC.



CLASE 8.^a

© 2016 BANCO DE ESPAÑA



0M9838031

A cierre de diciembre 2016 se registran en el Grupo ajustes de CVA por valor de 643,9 millones de euros (-24,3% frente al cierre de diciembre 2015) y ajustes de DVA por valor de 390,2 millones de euros (-26,5%). Las reducciones se deben a una bajada generalizada en los spreads crediticios.

Adicionalmente, el ajuste del valor razonable de financiación del Grupo (FFVA); se calcula aplicando los márgenes de financiación futura del mercado a la exposición de financiación futura esperada de cualquier componente no garantizado de la cartera de derivados OTC. Esto incluye el componente no garantizado de los derivados garantizados, además de los derivados que no están totalmente garantizados. La exposición de financiamiento futura esperada se calcula mediante una metodología de simulación, cuando esté disponible. El impacto del FFVA no es significativo para los estados financieros del Grupo a 31 de diciembre de 2016.

Ajustes de valoración por riesgo de modelo

Los modelos de valoración anteriormente descritos no incorporan subjetividad significativa, dado que dichas metodologías pueden ser ajustadas y calibradas, en su caso, mediante el cálculo interno del valor razonable y posterior comparación con el correspondiente precio negociado activamente, sin embargo pueden ser necesarios ajustes de valoración cuando los precios cotizados de mercado no están disponibles a efectos de comparación.

Las fuentes de riesgo están asociadas a parámetros de modelo inciertos, emisores subyacentes ilíquidos, datos de mercado de baja calidad o factores de riesgo no disponibles (en ocasiones la mejor alternativa posible es usar modelos limitados con riesgo controlable). En estas situaciones, el Banco calcula y aplica ajustes de valoración de acuerdo con la práctica general de la industria. A continuación se describen las principales fuentes de riesgo de modelo:

En los mercados de renta fija, entre los riesgos de modelo se incluyen la correlación entre índices de renta fija, la modelización del *basis*, el riesgo de calibración de parámetros de modelo y el tratamiento de tipos de interés próximos a cero o negativos. Otras fuentes de riesgo emanan de la estimación de datos de mercado, como las volatilidades o las curvas de tipos de interés, tanto las de estimación como las de descuento de flujos.

En los mercados de renta variable, entre los riesgos de modelo se incluyen la modelización del *skew forward*, y el impacto de tipos de interés estocásticos, la correlación y modelización multi-curva. Asimismo otras fuentes de riesgo surgen de la gestión de cobertura de pagos digitales, de opción de cancelación anticipada (*callable*) y barrera. Adicionalmente, deben ser consideradas fuentes de riesgo las provenientes de la estimación de datos de mercado como dividendos y correlación para opciones *quanto* y *composite* sobre cestas.


Para instrumentos financieros específicos vinculados a préstamos hipotecarios para vivienda garantizados por instituciones financieras en el Reino Unido (que son regulados y financiados parcialmente por el Gobierno) y derivados sobre subyacentes inmobiliarios, el principal *input* es el *Halifax House Price Index* (HPI). En estos casos, los supuestos de riesgo incluyen estimaciones del crecimiento futuro y la volatilidad del HPI, tasa de mortalidad y *spreads* de crédito implícitos.

Los mercados de inflación están expuestos a riesgo de modelo por la incertidumbre sobre la modelización de la estructura de correlación entre diferentes tasas de inflación (IPCs). Otra fuente de riesgo puede proceder del *spread bid-offer* de los *swaps* ligados a inflación.

Los mercados de divisas están expuestos a riesgo de modelo por la modelización del *skew forward*, y el impacto de modelización de tipos de interés estocásticos y correlación para instrumentos de múltiples activos. También puede surgir riesgo de datos de mercado, por iliquidez de pares concretos de divisas.



CLASE 8.^a



0M9838035


Las valoraciones obtenidas por los modelos internos podrían resultar diferentes si se hubieran aplicado otros métodos u otras asunciones en el riesgo de interés, en los diferenciales de riesgo de crédito, de riesgo de mercado, de riesgo de cambio, o en sus correspondientes correlaciones y volatilidades. No obstante todo lo anterior, los administradores del Banco consideran que el valor razonable de los activos y pasivos financieros registrados en el balance consolidado, así como los resultados generados por estos instrumentos financieros, son razonables.

El importe neto registrado en los resultados del ejercicio 2016 del Grupo, derivado de modelos de valoración cuyos *inputs* significativos son datos no observables de mercado (Nivel 3) asciende a 60 millones de euros de beneficio (28 millones de euros de pérdida en el ejercicio 2015).

A continuación se muestra el efecto, a 31 de diciembre de 2016, sobre el valor razonable de los principales instrumentos financieros clasificados como Nivel 3 de una variación razonable en las asunciones empleadas en la valoración. Dichos efectos han sido determinados aplicando los rangos probables de valoración de los principales *inputs* inobservables desglosados en la tabla siguiente:



CLASE 8.^a



0M9838036

Cartera / Instrumento (Nivel 3)	Técnica de valoración	Principales inputs inobservables	Rango	Media ponderada	Impactos (en millones de euros)	
					Escenario desfavorable	Escenario favorable
Activos financieros mantenidos para negociar Derivados	Ecuaciones en diferencias parciales Método de Valor Presente Método de Valor Presente- Black Scholes modificado Método de Valor Presente- Black Scholes modificado Modelo de cópula gaussiana	Volatilidad a largo plazo Curvas sobre índices TAB (*) Tasa de crecimiento forward del HPI HPI spot Probabilidad de default	27% a 41% (a) 0% a 8% n.a. 0% a 8%	40,37% (a) 2,79% 747,48 (**) 2,71%	(0,0) (1,7) (34,8) (10,4) (0,8)	0,2 1,7 27,6 10,4 0,9
Activos financieros designados a valor razonable con cambios en resultados Clientela	Conjunto ponderado por probabilidades (según tasas previstas de mortalidad) de opciones europeas sobre HPI, usando modelo de Black-Scholes Conjunto ponderado por probabilidades (según tasas previstas de mortalidad) de forwards HPI, usando modelo de valor presente	Tasas de crecimiento forward del HPI	0% a 8%	2,84%	(8,0)	6,0
Activos financieros disponibles para la venta Valores representativos de deuda e instrumentos de patrimonio	Método de Valor Presente- otros	Tasa de crecimiento forward del HPI HPI spot	0% a 8% n.a.	2,79% 747,48 (**)	(39,7) (21,3)	31,5 21,3
Pasivos financieros mantenidos para negociar Derivados	Método de Valor Presente- Black Scholes modificado Método de Valor Presente- Black Scholes modificado Método de Valor Presente- Black Scholes modificado	Tasa de morosidad y prepago, coste de capital, tasa de crecimiento de beneficios a largo plazo Tasa de crecimiento forward del HPI HPI spot Curvas sobre índices TAB (*)	(a) 0% a 8% n.a. (a)	(a) 2,71% 702,11 (**) (a)	(9,9) (10,7)	11,7 10,9
Derivados- Coberturas de Coberturas (Pasivo)	Modelos avanzados multifactoriales de tipos de interés	Reversión a la media del tipo de interés	0,0001-0,03	1,0%	-	-
Pasivos financieros designados a valor razonable con cambios en resultado	-	-	-	-	(b)	(b)


(*) TAB: "Tasa Activa Bancaria": tipos de interés promedio de depósitos a 30, 90, 180 y 360 días publicada por la Asociación de Bancos e Instituciones Financieras (ABIF) de Chile, en moneda nominal (peso chileno) y en términos reales, ajustados por la inflación (Unidad de Fomento - UF).

(**) Hay un índice de HPI nacional e índices regionales. El valor de HPI spot refleja la media ponderada de los índices que correspondan a las posiciones de cada cartera. El impacto que se informa es a un movimiento en un 10%.

(***) Valor medio teórico del parámetro. El cambio que se realiza en el escenario favorable es de 0,001 a 0,03. No se considera escenario desfavorable al no haber margen para movimiento a la baja desde el nivel del parámetro actual. También se tiene exposición a este tipo de derivados, menor, en otras monedas distintas al euro por lo que tanto la media como el rango de los inputs inobservables son distintos. El impacto en el escenario desfavorable sería de pérdidas de - 0,1 millones de euros.

(a) El ejercicio se ha realizado para los inputs inobservables descritos en la columna "Principales inputs inobservables" bajo escenarios probables. No se muestra el rango y valor medio ponderado empleado porque dicho ejercicio se ha realizado de manera conjunta para diferentes inputs o variantes de los mismos (p.ej. el input TAB son curvas vector-plazo, para las que además hay curvas nominales e indexadas a inflación), no siendo posible desglosar el resultado de manera aislado por tipología de input. En el caso de la curva TAB se informa del resultado ante movimientos de +/-100 pb para la sensibilidad conjunta que se tiene a ese índice en pesos chilenos y unidades de fomento.

(b) El Grupo calcula el efecto potencial sobre la valoración de cada uno de estos instrumentos de forma conjunta, independientemente de si su valoración individual es positiva (Activo) o negativa (Pasivo), desglosándose dicho efecto conjunto asociado a los correspondientes instrumentos clasificados en el activo del balance consolidado.



0M9838037


CLASE 8.ª

Finalmente, a continuación se presenta el movimiento de los instrumentos financieros del Grupo clasificados en el Nivel 3 durante los ejercicios 2016 y 2015:

Millones de euros	2015						Movimiento						2016
	Valor razonable calculado usando modelos internos (Nivel 3)	Compras	Ventas	Emissiones	Liquidaciones	Cambios en valor razonable reconocidos en resultados	Cambios en valor razonable reconocidos en patrimonio	Reclasificaciones de niveles	Otros	Valor razonable calculado usando modelos internos (Nivel 3)			
Activos financieros mantenidos para negociar	950	-	(157)	-	-	52	-	(489)	(15)	341			
Valores representativos de deuda e instrumentos de patrimonio	43	-	(5)	-	-	3	-	(489)	(1)	40			
Derivados	907	-	(152)	-	-	49	-	-	4	301			
<i>Swaps</i>	34	-	-	-	-	(3)	-	-	-	35			
<i>Opciones sobre tipo de cambio</i>	619	-	(52)	-	-	2	-	(433)	-	2			
<i>Opciones sobre tipo de interés</i>	129	-	(30)	-	-	39	-	(56)	(5)	26			
<i>Opciones sobre índices y valores</i>	114	-	(70)	-	-	(3)	-	(13)	(13)	45			
<i>Otros</i>	18	-	(4)	-	-	13	-	-	-	27			
<i>Swaps</i>	18	-	(4)	-	-	13	-	-	-	27			
Activos financieros designados a valor razonable con cambios en resultados	514	-	(7)	-	(104)	6	-	(2)	(82)	325			
Clientela	81	-	-	-	-	5	-	-	(12)	74			
Valores representativos de deuda	283	-	(7)	-	-	1	-	-	(40)	237			
Instrumentos de patrimonio	150	-	-	-	(104)	-	-	(2)	(30)	14			
Activos financieros disponibles para la venta	999	37	(263)	-	(28)	-	(11)	(29)	(49)	656			
TOTAL ACTIVO	2.481	37	(431)	-	(132)	71	(11)	(520)	(146)	1.349			
Pasivos financieros mantenidos para negociar	302	-	(34)	-	-	10	-	(199)	(10)	69			
Derivados	302	-	(34)	-	-	10	-	(199)	(10)	69			
<i>Swaps</i>	1	-	-	-	-	1	-	-	-	1			
<i>Opciones sobre tipo de interés</i>	194	-	(19)	-	-	1	-	(155)	-	21			
<i>Opciones sobre índices y valores</i>	107	-	(15)	-	-	8	-	(44)	(10)	46			
<i>Otros</i>	-	-	-	-	-	1	-	-	-	1			
Derivados - contabilidad de cobertura (Pasivo)	11	-	(3)	-	-	1	-	-	-	9			
<i>Swaps</i>	11	-	(3)	-	-	1	-	-	-	9			
Pasivos financieros designados a valor razonable con cambios en resultados	11	-	-	-	-	-	-	-	(3)	8			
TOTAL PASIVO	324	-	(37)	-	-	11	-	(199)	(13)	86			



CLASE 8.^a




OM9838038

	2014							2015						
	Valor razonable calculado usando modelos internos (Nivel 3)	Compras	Ventas	Emissiones	Liquidaciones	Cambios en valor razonable reconocidos en resultados	Cambios en valor razonable reconocidos en patrimonio	Reclasificaciones de niveles	Otros	Valor razonable calculado usando modelos internos (Nivel 3)				
Activos financieros mantenidos para negociar	1.191	-	(272)	-	-	24	-	(2)	9	950				
Valores representativos de deuda e instrumentos de patrimonio	85	-	(38)	-	-	(3)	-	(2)	1	43				
Derivados	1.106	-	(234)	-	-	27	-	-	8	907				
<i>Swaps</i>	116	-	(63)	-	-	2	-	-	(1)	54				
<i>Opciones sobre tipo de interés</i>	768	-	(119)	-	-	(28)	-	-	(2)	619				
<i>Opciones sobre índices y valores</i>	111	-	(45)	-	-	51	-	-	3	120				
<i>Otros</i>	111	-	(7)	-	-	2	-	-	8	114				
Derivados – contabilidad de cobertura (Activo)	-	-	-	-	-	1	-	17	-	18				
<i>Swaps</i>	-	-	-	-	-	1	-	17	-	18				
Activos financieros designados a valor razonable con cambios en resultados	680	7	(47)	-	-	(64)	-	-	(62)	514				
Clientela	78	-	(5)	-	-	2	-	-	6	81				
Valores representativos de deuda e instrumentos de patrimonio	602	7	(42)	-	-	(66)	-	-	(68)	433				
Activos financieros disponibles para la venta	716	18	(75)	-	-	-	271	139	2	999				
TOTAL ACTIVO	2.587	25	(394)	-	(72)	(39)	271	154	(51)	2.481				
Pasivos financieros mantenidos para negociar	536	4	(230)	-	-	(15)	-	-	7	302				
Derivados	536	4	(230)	-	-	(15)	-	-	7	302				
<i>Swaps</i>	49	-	(47)	-	-	(1)	-	-	1	1				
<i>Opciones sobre tipo de interés</i>	294	-	(71)	-	-	(30)	-	-	1	194				
<i>Opciones sobre índices y valores</i>	193	4	(112)	-	-	16	-	-	6	107				
Derivados - contabilidad de cobertura (Pasivo)	-	-	(16)	-	-	8	-	5	14	11				
<i>Swaps</i>	-	-	(16)	-	-	8	-	5	14	11				
Pasivos financieros designados a valor razonable con cambios en resultados	16	-	(9)	-	-	(4)	-	-	8	11				
TOTAL PASIVO	552	4	(255)	-	-	(11)	-	5	29	324				



CLASE 8.^a



0M9838039

iv. Registro de resultados

Como norma general, las variaciones del valor en libros de los activos y pasivos financieros se registran con contrapartida en la cuenta de pérdidas y ganancias consolidada; diferenciándose entre las que tienen su origen en el devengo de intereses y conceptos asimilados (que se registran en los epígrafes Ingresos por intereses o Gastos por intereses, según proceda); y las que correspondan a otras causas. Estas últimas se registran, por su importe neto, en el epígrafe Ganancias o pérdidas por activos o pasivos financieros:

Los ajustes por cambios en el valor razonable con origen en:

- Los Activos financieros disponibles para la venta se registran transitoriamente en Otro resultado global acumulado – Elementos que pueden reclasificarse en resultados – Activos financieros disponibles para la venta, salvo que procedan de diferencias de cambio, en cuyo caso se registran en el epígrafe de patrimonio Otro resultado global acumulado – Elementos que pueden reclasificarse en resultados – -en el caso de diferencias de cambio con origen en activos financieros monetarios se reconocen en el epígrafe Diferencias de cambio (neto) de la cuenta de pérdidas y ganancias-.
- Las partidas cargadas o abonadas a los epígrafes de patrimonio Otro resultado global acumulado – Elementos que pueden reclasificarse en resultados – Activos financieros disponibles para la venta y Otro resultado global acumulado – Elementos que pueden reclasificarse en resultados – Conversión de divisas permanecen formando parte del patrimonio neto del Banco hasta tanto no se produce el deterioro o la baja en el balance consolidado del activo en el que tienen su origen, en cuyo momento se cancelan contra la cuenta de pérdidas y ganancias.
- Las plusvalías no realizadas de los activos disponibles para la venta clasificados como Activos no corrientes en venta por formar parte de un grupo de disposición o de una operación interrumpida se registran con contrapartida en el epígrafe de patrimonio Otro resultado global acumulado – Elementos que pueden reclasificarse en resultados - Activos no corrientes y grupos enajenables de elementos que se han clasificado como mantenidos para la venta.

v. Operaciones de cobertura

El Banco utiliza los derivados financieros para las siguientes finalidades: i) facilitar dichos instrumentos a los clientes que los solicitan en la gestión de sus riesgos de mercado y de crédito, ii) utilizarlos en la gestión de los riesgos de las posiciones propias del Banco y de sus activos y pasivos (derivados-Contabilidad de coberturas) y iii) para aprovechar en beneficio propio las alteraciones que experimenten estos derivados en su valor (derivados).


Todo derivado financiero que no reúna las condiciones que permiten considerarlo como de cobertura se trata a efectos contables como un derivado de negociación.

Para que un derivado financiero se considere de cobertura, necesariamente tiene que:

1. Cubrir uno de los siguientes tres tipos de riesgo:
 - a. De variaciones en el valor de los activos y pasivos debidas a oscilaciones, entre otras, en el tipo de interés y/o tipo de cambio al que se encuentre sujeto la posición o saldo a cubrir (cobertura de valores razonables);
 - b. De alteraciones en los flujos de efectivo estimados con origen en los activos y pasivos financieros, compromisos y transacciones altamente probables que se prevea llevar a cabo (cobertura de flujos de efectivo);



CLASE 8.^a



0M9838041

Cuando la cobertura de valor razonable es discontinuada, los ajustes previamente registrados en el elemento cubierto se imputan a resultados utilizando el método del tipo de interés efectivo recalculado en la fecha que cesa de estar cubierto, debiendo estar completamente amortizado a su vencimiento.

Cuando se interrumpen las coberturas de flujos de efectivo, el resultado acumulado del instrumento de cobertura reconocido en el epígrafe de patrimonio Otro resultado global acumulado (mientras la cobertura era efectiva) se continuará reconociendo en dicho epígrafe hasta que la transacción cubierta ocurra, momento en el que se registrará en resultados, salvo que se prevea que no se va a realizar la transacción, en cuyo caso se registran inmediatamente en resultados.

vi. Derivados implícitos en instrumentos financieros híbridos

Los derivados implícitos en otros instrumentos financieros o en otros contratos principales se registran separadamente como derivados cuando sus riesgos y características no están estrechamente relacionados con los de los contratos principales y siempre que dichos contratos principales no se encuentren clasificados en las categorías de Activos (Pasivos) financieros designados a valor razonable con cambios en resultados.


e) Baja del balance de los activos y pasivos financieros

El tratamiento contable de las transferencias de activos financieros está condicionado por el grado y la forma en que se traspasan a terceros los riesgos y beneficios asociados a los activos que se transfieren:

1. Si los riesgos y beneficios se traspasan sustancialmente a terceros - caso de las ventas incondicionales, de las ventas con pacto de recompra por su valor razonable en la fecha de la recompra, de las ventas de activos financieros con una opción de compra adquirida o de venta emitida profundamente fuera de dinero, de las titulizaciones de activos en que las que el cedente no retiene financiaciones subordinadas ni concede ningún tipo de mejora crediticia a los nuevos titulares y otros casos similares -, el activo financiero transferido se da de baja del balance, reconociéndose simultáneamente cualquier derecho u obligación retenido o creado como consecuencia de la transferencia.
2. Si se retienen sustancialmente los riesgos y beneficios asociados al activo financiero transferido - caso de las ventas de activos financieros con pacto de recompra por un precio fijo o por el precio de venta más un interés, de los contratos de préstamo de valores en los que el prestatario tiene la obligación de devolver los mismos o similares activos y otros casos análogos -, el activo financiero transferido no se da de baja del balance y se continúa valorando con los mismos criterios utilizados antes de la transferencia. Por el contrario, se reconocen contablemente:
 - a. Un pasivo financiero asociado por un importe igual al de la contraprestación recibida, que se valora posteriormente a su coste amortizado, salvo que cumpla los requisitos para clasificarse como otros pasivos a valor razonable con cambios en pérdidas y ganancias.
 - b. Tanto los ingresos del activo financiero transferido (pero no dado de baja) como los gastos del nuevo pasivo financiero, sin compensar.
3. Si ni se transfieren ni se retienen sustancialmente los riesgos y beneficios asociados al activo financiero transferido - caso de las ventas de activos financieros con una opción de compra adquirida o de venta emitida que no están profundamente dentro ni fuera de dinero, de las titulizaciones en las que el cedente asume una financiación subordinada u otro tipo de mejoras crediticias por una parte del activo transferido y otros casos semejantes -, se distingue entre:
 - a. Si la entidad cedente no retiene el control del activo financiero transferido: se da de baja del balance y se reconoce cualquier derecho u obligación retenido o creado como consecuencia de la transferencia.



CLASE 8.^a



0M9838042

- b. Si la entidad cedente retiene el control del activo financiero transferido: continúa reconociéndolo en el balance por un importe igual a su exposición a los cambios de valor que pueda experimentar y reconoce un pasivo financiero asociado al activo financiero transferido. El importe neto del activo transferido y el pasivo asociado será el coste amortizado de los derechos y obligaciones retenidos, si el activo transferido se mide por su coste amortizado, o el valor razonable de los derechos y obligaciones retenidos, si el activo transferido se mide por su valor razonable.

De acuerdo con lo anterior, los activos financieros sólo se dan de baja del balance cuando se han extinguido los derechos sobre los flujos de efectivo que generan o cuando se han transferido sustancialmente a terceros los riesgos y beneficios que llevan implícitos. De forma similar, los pasivos financieros sólo se dan de baja del balance cuando se han extinguido las obligaciones que generan o cuando se adquieren con la intención de cancelarlos o de recolocarlos de nuevo.

f) Compensación de instrumentos financieros

Los activos y pasivos financieros son objeto de compensación, es decir, de presentación en el balance por su importe neto, sólo cuando el Banco tiene tanto el derecho, exigible legalmente, de compensar los importes reconocidos en los citados instrumentos, como la intención de liquidar la cantidad neta, o de realizar el activo y proceder al pago del pasivo de forma simultánea.

A continuación se incluye el detalle de activos y pasivos financieros del Banco que han sido compensados en el balance a 31 de diciembre de 2016 y 2015:

	Millones de euros					
	2016			2015		
	Importe bruto de activos financieros	Importe bruto de pasivos financieros compensados en el balance	Importe neto de activos financieros presentados en el balance	Importe bruto de activos financieros	Importe bruto de pasivos financieros compensados en el balance	Importe neto de activos financieros presentados en el balance
Activos						
Derivados	82.414	(34.873)	47.541	89.409	(34.719)	54.690
Repos	22.601	-	22.601	40.747	-	40.747


	Millones de euros					
	2016			2015		
	Importe bruto de pasivos financieros	Importe bruto de activos financieros compensados en el balance	Importe neto de pasivos financieros presentados en el balance	Importe bruto de pasivos financieros	Importe bruto de activos financieros compensados en el balance	Importe neto de pasivos financieros presentados en el balance
Pasivos						
Derivados	86.045	(34.873)	51.172	89.609	(34.719)	54.890
Repos	19.029	-	19.029	36.180	-	36.180

Asimismo, la mayor parte de los derivados y repos no compensados en balance están sujetos a acuerdos de *netting* y colateral.

A 31 de diciembre de 2016 existen 53.141 millones de euros de derivados y repos en el activo del balance y 55.299 millones de euros de derivados y repos en el pasivo del balance que están sujetos a acuerdos de *netting* y colateral.



CLASE 8.^a
DE INMUEBLES



0M9838043

g) Deterioro del valor de los activos financieros

i. Definición

Un activo financiero se considera deteriorado (y, consecuentemente, se corrige su valor en libros para reflejar el efecto de su deterioro) cuando existe una evidencia objetiva de que se han producido eventos que dan lugar a:

- En el caso de instrumentos de deuda (créditos y valores representativos de deuda), un impacto negativo en los flujos de efectivo futuros que se estimaron en el momento de formalizarse la transacción.
- En el caso de instrumentos de patrimonio, que no pueda recuperarse íntegramente su valor en libros.

Como criterio general, la corrección del valor en libros de los instrumentos financieros por causa de su deterioro se efectúa con cargo a la cuenta de pérdidas y ganancias del período en el que tal deterioro se manifiesta y las recuperaciones de las pérdidas por deterioro previamente registradas, en caso de producirse, se reconocen en la cuenta de pérdidas y ganancias del período en el que el deterioro deja de existir o se reduce.

Las operaciones clasificadas como dudosas por razones de morosidad se reclasifican como normales si, a raíz del cobro de parte o de la totalidad de las cuotas impagadas, dejan de existir las razones para la clasificación de dichas operaciones como dudosas, es decir, dejan de tener algún importe vencido con más de 90 días de antigüedad, y el titular no tiene otras operaciones clasificadas como dudosas por morosidad, salvo que siga habiendo otras causas subjetivas para su clasificación como tales. La refinanciación de créditos dudosos no supone su reclasificación como créditos normales salvo que concurren las siguientes circunstancias: que haya transcurrido el período de un año desde la fecha de refinanciación, que el titular haya pagado las cuentas devengadas de principal e intereses, y que el cliente no tenga ninguna otra operación con importes vencidos de más de 90 días. (véase Nota 49).


Las siguientes garantías constituyen garantías eficaces:

- a) Garantías hipotecarias sobre inmuebles, que sean primera carga, siempre que se encuentren debidamente constituidas y registradas a favor de la entidad; los bienes inmuebles incluyen:
 - i) Edificios y elementos de edificios terminados distinguiendo entre:
 - Viviendas;
 - Oficinas y locales comerciales y naves polivalentes;
 - Resto de edificios tales como naves no polivalentes y hoteles.
 - ii) Suelo urbano y urbanizable ordenado
 - iii) Resto de bienes inmuebles donde se clasificarían, entre otros, los edificios y elementos de edificios en construcción, tales como las promociones en curso y las promociones paradas, y el resto de terrenos, tales como fincas rústicas.
- b) Garantías pignoraticias sobre instrumentos financieros tales como depósitos dinerarios y valores representativos de deuda de emisores de reconocida solvencia o instrumentos de patrimonio.
- c) Otro tipo de garantías reales, incluyendo bienes muebles recibidos en garantía y segundas y sucesivas hipotecas sobre inmuebles, siempre que la entidad demuestre su eficacia. Para evaluar la eficacia de las segundas y sucesivas hipotecas sobre inmuebles la entidad aplicará criterios especialmente restrictivos. Tendrá en cuenta, entre otros, si las cargas anteriores están o no a favor de la propia entidad y la relación entre el riesgo garantizado por estas y el valor del inmueble.



CLASE 8.^a

8488 10001



0M9838044

- d) Garantías personales, así como la incorporación de nuevos titulares, que cubran la totalidad del importe de la operación y que impliquen la responsabilidad directa y solidaria ante la entidad de personas o entidades cuya solvencia patrimonial esté lo suficientemente contrastada como para asegurar el reembolso de la operación en los términos acordados.

Los saldos correspondientes a activos deteriorados se mantienen en balance, en su totalidad, hasta que la recuperación de dichos importes sea considerada por el Banco remota.

El Banco considera remota la recuperación cuando el acreditado sufre un deterioro notorio e irrecuperable de su solvencia, cuando se haya declarado la fase de liquidación del concurso de acreedores o cuando hayan pasado más de 4 años desde su clasificación como dudoso por razón de morosidad.

En el momento en que se considera remota la recuperación de un activo financiero, éste se da de baja del balance junto con su provisión, sin perjuicio de las actuaciones que el Banco pueda llevar a cabo para intentar conseguir su cobro hasta tanto no se hayan extinguido definitivamente sus derechos, sea por prescripción, condonación u otras causas.

ii. Instrumentos de deuda valorados a su coste amortizado

El Banco cuenta con políticas, métodos y procedimientos para la cobertura de su riesgo de crédito, tanto por la insolvencia atribuible a las contrapartes como por su residencia en un determinado país. Dichas políticas, métodos y procedimientos son aplicados en la concesión, estudio y documentación de los instrumentos de deuda, riesgos y compromisos contingentes, así como en la identificación de su deterioro y en el cálculo de los importes necesarios para la cobertura de su riesgo de crédito.


Adicionalmente, las mencionadas políticas, métodos y procedimientos del Banco, en relación al riesgo de crédito por insolvencia, reflejan los criterios de clasificación de las operaciones así como la cobertura de pérdida por el mismo, incluidos en la Circular 4/2016, de 27 de abril, del Banco de España, por la que se modifican determinadas Normas de la Circular 4/2004, de 22 de diciembre, en concreto, las Normas Sexagésima, Sexagésima cuarta y Sexagésima séptima, así como el Anejo IX cuyo contenido es incluido como Anejo 1 a la Circular 4/2016. (véase Nota 1.b)

Las provisiones por deterioro de instrumentos de deuda valorados a su coste amortizado representan la mejor estimación, por parte de la dirección, de las pérdidas incurridas en dicha cartera a fecha del balance, tanto individual como colectivamente. Al objeto de determinar las pérdidas por deterioro, el Banco lleva a cabo un seguimiento de los deudores tal y como se indica a continuación:

Individualmente: Instrumentos de deuda significativos en los que existe alguna evidencia de deterioro. Por tanto en esta categoría se incluyen en su mayor parte clientes de banca mayorista – corporaciones, financiación especializada - así como parte de las mayores empresas – carterizadas - y promotores procedentes de banca minorista”.

En la fecha de balance de situación, el Banco evalúa si existe evidencia de que un instrumento de deuda o un grupo está deteriorado. Se establece un análisis específico para todos los deudores con seguimiento individual que han experimentado un evento tal como:

- Operaciones que tengan algún importe vencido por principal, intereses o gastos pactados contractualmente, con más de 90 días de antigüedad.
- Estructura económica o financiera significativamente inadecuada, o imposibilidad de obtener financiaciones adicionales del titular.
- Retraso generalizado en los pagos o flujos de caja insuficientes para atender las deudas.



0M9838045

CLASE 8.^a

Financiera

- El prestamista, por razones económicas o legales, relacionadas con dificultades financieras del prestatario, otorga al prestatario concesiones o ventajas, que en otro caso no hubiera otorgado.
- El prestatario entre en una situación concursal o en cualquier otra situación de reorganización financiera.

En estas situaciones se realiza una evaluación de los flujos de caja futuros esperados en relación con el activo en cuestión, descontado a la tasa de interés efectivo original del préstamo concedido. El resultado se compara con el valor contable del activo. Las diferencias entre el valor contable de la operación y el valor actualizado de la estimación de flujos de efectivo se analizarán y registrará como provisión específica por pérdidas por deterioro.

Colectivamente, en el resto de casos: clientes denominados por el Banco como "estandarizados", agrupando aquellos instrumentos que tengan características de riesgo de crédito similares, que sean indicativas de la capacidad de los deudores para pagar todos los importes, principal e intereses, de acuerdo con las condiciones contractuales. Las características de riesgo de crédito que se consideran para agrupar a los activos son, entre otras: tipo de instrumento, sector de actividad del deudor, área geográfica de la actividad, tipo de garantía, antigüedad de los importes vencidos y cualquier otro factor que sea relevante para la estimación de los flujos de efectivo futuros. En esta categoría se incluyen, por ejemplo, los riesgos con particulares, empresarios individuales, las empresas de banca minorista no carterizadas, así como los que por importe podrían ser individualizados pero no existe ningún deterioro.

Las provisiones colectivas por deterioro están sujetas a incertidumbres en su estimación debida, en parte, a la difícil identificación de pérdidas ya que de manera individual resultan insignificantes dentro de la cartera. Los métodos de estimación incluyen el uso de análisis estadísticos de información histórica, complementados con la aplicación de juicios significativos por la dirección, con el objetivo de evaluar si las condiciones económicas y crediticias actuales son tales que el nivel de pérdidas incurridas vaya a ser previsiblemente superior o inferior que el que resulte de la experiencia.

Cuando las tendencias más recientes relacionadas con factores de riesgo de las carteras no queden totalmente reflejadas en los modelos estadísticos como consecuencia de cambios en las condiciones económicas, regulatorias y sociales, dichos factores se toman en consideración ajustando las provisiones por deterioro a partir de la experiencia de otras pérdidas históricas. El Banco realiza sobre dichas estimaciones pruebas retrospectivas y comparativas con referencias del mercado para evaluar la razonabilidad del cálculo colectivo.

Los modelos internos del Banco determinan las pérdidas por deterioro de los instrumentos de deuda no valorados por su valor razonable con cambios en la cuenta de pérdidas y ganancias, así como de los riesgos contingentes, teniendo en cuenta la experiencia histórica de deterioro y las demás circunstancias conocidas en el momento de la evaluación. A estos efectos, las pérdidas por deterioro de crédito son las pérdidas incurridas a la fecha de elaboración de las cuentas anuales calculadas con procedimientos estadísticos.


El importe de las pérdidas por deterioro experimentadas por estos instrumentos coincide con la diferencia entre sus respectivos valores en libros y los valores actuales de sus flujos de efectivo futuros previstos. En la estimación de los flujos de efectivo futuros de los instrumentos de deuda se tienen en consideración:

- La totalidad de los importes que está previsto obtener durante la vida remanente del instrumento, incluso, si procede, de los que puedan tener su origen en las garantías con las que cuente (una vez deducidos los costes necesarios para su adjudicación y posterior venta). La pérdida por deterioro considera la estimación de la posibilidad de cobro de los intereses devengados, vencidos y no cobrados;
- Los diferentes tipos de riesgo a que está sujeto cada instrumento; y
- Las circunstancias en las que previsiblemente se producirán los cobros.



CLASE 8.^a

Impuestos



0M9838046

Posteriormente, dichos flujos de efectivo se actualizan al tipo de interés efectivo del instrumento (si su tipo contractual fuese fijo) o al tipo de interés contractual efectivo en la fecha de la actualización (cuando éste sea variable).

La cuantificación de la pérdida incurrida es el producto de tres factores: exposición al default (EAD), probabilidad de default (PD) y severidad (LGD), parámetros que son también usados para el cálculo del capital económico y en el cálculo del capital regulatorio BIS II bajo modelos internos (véase Nota 1.e), calculados (Point-in-time) de cada cierre contable:

- Exposición al impairment: es el importe del riesgo contraído en el momento de impairment de la contraparte.
- Probabilidad de impairment: es la probabilidad de que la contraparte incumpla sus obligaciones de pago de capital y/o intereses. La probabilidad de impairment va asociada al rating/scoring de cada contraparte/operación.

La medición de la PD a efectos del cálculo de la pérdida incurrida, utiliza un horizonte temporal de un año; es decir, cuantifica la probabilidad de que la contraparte tenga impairment en el próximo año por un evento ya acaecido a la fecha análisis. La definición de impairment empleada es la de impago por un plazo de 90 días o superior, así como los casos donde sin haber impago haya dudas acerca de la solvencia de la contrapartida (dudosos subjetivos).

- Severidad: es la pérdida producida en caso de que se produzca impairment. Depende principalmente de la actualización de las garantías asociadas a la operación y de los flujos futuros que se esperan recuperar.

El cálculo de la pérdida incurrida contempla, además de todo lo anterior, el ajuste al momento actual (ajuste al ciclo) de los factores anteriores (PD y LGD) tomando en consideración la experiencia histórica y otra información específica que refleje las condiciones actuales.

Adicionalmente, para la determinación de la cobertura de las pérdidas por deterioro de instrumentos de deuda valorados a coste amortizado, el Banco considera el riesgo que concurre en las contrapartes residentes en un determinado país por circunstancias distintas del riesgo comercial habitual (riesgo soberano, riesgo de transferencia o riesgos derivados de la actividad financiera internacional).

Los instrumentos de deuda valorados a coste amortizado y clasificados como dudosos se dividen, de acuerdo con los criterios que se indican en los siguientes apartados:

i. Activos dudosos por razón de la morosidad de la contraparte:

Aquellos instrumentos de deuda, cualquiera que sea su titular o garantía, que tengan algún importe vencido con más de 90 días de antigüedad, teniendo en cuenta la antigüedad de los importes impagados, las garantías aportadas y la situación económica de la contraparte y de los garantes.

ii. Activos dudosos por razones distintas de la morosidad de la contraparte:


Aquellos instrumentos de deuda, en los que, sin concurrir razones para clasificarlos como dudosos por razón de la morosidad del titular, se presentan dudas razonables sobre su reembolso en los términos pactados contractualmente, así como las exposiciones fuera de balance no calificadas como dudosas por razón de la morosidad del titular, cuyo pago por el Banco sea probable y su recuperación dudosa.

Esta información se desglosa con mayor detalle en la Nota 49.c (Riesgo de crédito)



CLASE 8.^a

2016-01-19



0M9838047

h) Adquisición (Cesión) temporal de activos

Las compras (ventas) de instrumentos financieros con el compromiso de su retrocesión no opcional a un precio determinado (repos) se registran en el balance como una financiación concedida (recibida) en función de la naturaleza del correspondiente deudor (acreedor), en los epígrafes Préstamos y anticipos (Bancos centrales, Entidades de crédito o Clientela) y Depósitos (Bancos centrales, Entidades de crédito o Depósitos de la clientela).

La diferencia entre los precios de compra y venta se registra como intereses financieros durante la vida del contrato.

i) Activos no corrientes y grupos enajenables de elementos que se han clasificado como mantenidos para la venta y Pasivos incluidos en grupos enajenables de elementos que se han clasificado como mantenidos para la venta

El epígrafe Activos no corrientes y grupos enajenables de elementos que se han clasificado como mantenidos para la venta del balance recoge el valor en libros de las partidas individuales o integradas en un conjunto (grupo de disposición) o que forman parte de una unidad de negocio que se pretende enajenar (operaciones en interrupción) cuya venta es altamente probable que tenga lugar, en las condiciones en las que tales activos se encuentran actualmente, en el plazo de un año a contar desde la fecha a la que se refieren las cuentas anuales. Por lo tanto, la recuperación del valor en libros de estas partidas (que pueden ser de naturaleza financiera y no financiera) previsiblemente tendrá lugar a través del precio que se obtenga en su enajenación.

Concretamente, los activos inmobiliarios u otros no corrientes recibidos para la satisfacción, total o parcial, de las obligaciones de pago de sus deudores se consideran Activos no corrientes en venta, salvo que el Banco haya decidido hacer un uso continuado de esos activos. En este sentido, al objeto de su consideración en el reconocimiento inicial de dichos activos, el Banco obtiene, en el momento de adjudicación, el valor razonable del correspondiente activo mediante la solicitud de tasación a agencias de valoración externas.

El Banco cuenta con una política corporativa que garantiza la competencia profesional y la independencia y objetividad de las agencias de valoración externas, de acuerdo con lo establecido por la normativa, que requiere que las agencias de valoración cumplan con los requisitos de independencia, neutralidad y credibilidad al objeto de que el uso de sus estimaciones no menoscabe la fiabilidad de sus valoraciones. Dicha política establece que la totalidad de sociedades y agencias de valoración y tasación con las que el Banco trabaje estén inscritas en el Registro Oficial del Banco de España y que sus valoraciones se realicen siguiendo la metodología establecida en la OM ECO/805/2003, de 27 de marzo. Las principales sociedades y agencias con las que ha trabajado el Banco, durante el ejercicio 2016, son las siguientes: Gesvalt sociedad de tasación, S.A., Tasiberica, S.A., Técnicos en tasación, S.A., Tasaciones hipotecarias renta, S.A., Uve valoraciones, S.A., Eurovaloraciones, S.A., Ibertasa, S.A., Grupo tasvalor, S.A. y Compañía Hispania de Tasaciones y Valoraciones, S.A.


Asimismo dicha política establece que las mencionadas sociedades de tasación no sean parte vinculada del Banco y que su facturación al Banco en el último ejercicio no supere el quince por ciento de la facturación total de la sociedad de tasación.

Simétricamente, el epígrafe Pasivos incluidos en grupos enajenables de elementos que se han clasificado como mantenidos para la venta recoge los saldos acreedores con origen en los activos o en los grupos de disposición y en las operaciones en interrupción.



CLASE 8.^a

0,03 EUROS



0M9838048

Los activos no corrientes y grupos enajenables de elementos que se han clasificado como mantenidos para la venta se reconocen en la fecha de su asignación a esta categoría, y valoran posteriormente, por el menor importe entre su valor razonable menos los costes de venta y su valor en libros. Los activos no corrientes y grupos enajenables de elementos que se han clasificado como mantenidos para la venta no se amortizan mientras permanecen en esta categoría.

A 31 de diciembre de 2016 el valor razonable menos costes de venta de los activos no corrientes y grupos enajenables de elementos que se han clasificado como mantenidos para la venta excedía de su valor en libros en 185 millones de euros, si bien dicha plusvalía no podía ser reconocida en balance de acuerdo a la normativa de aplicación.

La valoración de la cartera de activos no corrientes y grupos enajenables de elementos que se han clasificado como mantenidos para la venta se ha realizado cumpliendo con lo requerido por la Circular 4/2016, de 27 de abril, del Banco de España, por la que se modifican determinadas Normas de la Circular 4/2004, de 22 de diciembre, en concreto, las Normas Sexagésima, Sexagésima cuarta y Sexagésima séptima, así como el Anejo IX cuyo contenido es incluido como Anejo 1 a la Circular 4/2016, en relación con la estimación del valor razonable de activos tangibles y del valor en uso de activos financieros.

El valor de la cartera se determina como suma de los valores de los elementos individuales que componen la cartera, sin considerar ninguna agrupación total o en lotes a efectos de corregir los valores individuales.


La valoración de la cartera de activos no corrientes y grupos enajenables de elementos que se han clasificado como mantenidos para la venta se realiza aplicando, fundamentalmente, los siguientes modelos:

- Modelo de Valor de Mercado utilizado en la valoración de los inmuebles terminados de naturaleza residencial (fundamentalmente, viviendas y aparcamientos) e inmuebles de naturaleza terciaria (oficinas, locales comerciales y naves polivalentes). Se estima el valor de mercado actual de los inmuebles en base a valoraciones estadísticas obtenidas tomando como referencia las series históricas de valores medios de mercado (precios de venta) distinguiendo por ubicación y tipología del bien. Adicionalmente, para activos individualmente significativos se llevan a cabo valoraciones individuales completas. Las valoraciones efectuadas con este método se consideran como Nivel 2.
- Modelo de Valor de Mercado según Evolución de los Valores de Mercado utilizado en la actualización de la valoración de las promociones en curso. Se estima el valor de mercado actual de los inmuebles en base a valoraciones estáticas individuales completas de terceros, calculadas a partir de los valores de los estudios de viabilidad y costes de desarrollo de la promoción, así como los gastos de venta, distinguiendo por ubicación y tipología del bien. La valoración de los activos inmobiliarios en construcción se realiza considerando la situación actual del inmueble y no considerando el valor final del mismo. Las valoraciones efectuadas con este método se consideran como Nivel 3.
- Modelo de Valor de Mercado según la Evolución estadística de los Valores de Suelos - Metodología utilizada en la valoración de suelos. Se emplea un método de actualización estadística tomando como referencia los índices publicados por el Ministerio de Fomento aplicado a las últimas valoraciones individualizadas (tasaciones) realizadas por sociedades y agencias de valoración independientes. Las valoraciones efectuadas con este método se consideran como Nivel 2.

Adicionalmente, las valoraciones anteriores, deducidas por los costes de comercialización y venta, son contrastadas con la experiencia en venta de cada tipología de activos al objeto de confirmar que no existe diferencia significativa entre el precio de venta y la valoración realizada.



CLASE 8.^a



0M9838049

Las pérdidas por deterioro de un activo, o grupo de disposición, debidas a reducciones de su valor en libros hasta su valor razonable (menos los costes de venta) se reconocen en el epígrafe Ganancias o (-) pérdidas procedentes de activos no corrientes y grupos enajenables de elementos clasificados como mantenidos para la venta no admisibles como actividades interrumpidas de la cuenta de pérdidas y ganancias. Las ganancias de un activo no corriente en venta por incrementos posteriores del valor razonable (menos los costes de venta) aumentan su valor en libros y se reconocen en la cuenta de pérdidas y ganancias hasta un importe igual al de las pérdidas por deterioro anteriormente reconocidas.

j) Activos amparados por contratos de seguro y reaseguro

La partida del activo Contratos de seguros vinculados a pensiones, incluida dentro del epígrafe de Otros activos (Nota 2.n), recoge los importes que el Banco tiene derecho a percibir con origen en los contratos de seguro que mantienen con terceras partes y más concretamente, la participación del seguro en las provisiones técnicas constituidas por las entidades de seguros.

Al menos anualmente se analiza si dichos activos están deteriorados (si existe una evidencia objetiva, resultado de suceso ocurrido después del reconocimiento inicial de dicho activo, de que el Banco puede no recibir las cantidades establecidas contractualmente, y puede cuantificarse fiablemente la cantidad que no se recibirá), en cuyo caso se registra la pérdida correspondiente en la cuenta de pérdidas y ganancias dando de baja dichos activos.

k) Activos tangibles

Incluye el importe de los inmuebles, terrenos, mobiliario, vehículos, equipos de informática y otras instalaciones propiedad del Banco o adquiridos en régimen de arrendamiento financiero. Los activos se clasificarán en función de su destino en:

i. Inmovilizado material de uso propio


El inmovilizado de uso propio (que incluye, entre otros, los activos tangibles recibidos por el Banco para la liquidación, total o parcial, de activos financieros que representan derechos de cobro frente a terceros y a los que se prevé dar un uso continuado y propio, así como los que se están adquiriendo en régimen de arrendamiento financiero) se presenta a su coste de adquisición, menos su correspondiente amortización acumulada y, si procede, las pérdidas estimadas que resultan de comparar el valor neto de cada partida con su correspondiente importe recuperable.

La amortización se calcula, aplicando el método lineal, sobre el coste de adquisición de los activos menos su valor residual, entendiéndose que los terrenos sobre los que se asientan los edificios y otras construcciones tienen una vida indefinida y que, por tanto, no son objeto de amortización.



CLASE 8.^a

Activos tangibles



0M9838050

Las dotaciones anuales en concepto de amortización de los activos tangibles se realizan con contrapartida en la cuenta de pérdidas y ganancias y, básicamente, equivalen a los porcentajes de amortización siguientes (determinados en función de los años de la vida útil estimada, como promedio, de los diferentes elementos):

	Porcentaje anual
Edificios de uso propio	2
Mobiliario	10
Instalaciones	5
Equipos de informática	25
Vehículos	16
Otros	5

Con ocasión de cada cierre contable, el Banco analiza si existen indicios de que el valor neto de los elementos de su activo material excede de su correspondiente importe recuperable, en cuyo caso, reduce el valor en libros del activo de que se trate hasta su importe recuperable y ajustan los cargos futuros en concepto de amortización en proporción a su valor en libros ajustado y a su nueva vida útil remanente, en el caso de ser necesaria una reestimación de la misma.

De forma similar, cuando existen indicios de que se ha recuperado el valor de un activo material, el Banco registra la reversión de la pérdida por deterioro contabilizada en periodos anteriores y ajusta en consecuencia los cargos futuros en concepto de su amortización. En ningún caso la reversión de la pérdida por deterioro de un activo puede suponer el incremento de su valor en libros por encima de aquél que tendría si no se hubieran reconocido pérdidas por deterioro en ejercicios anteriores.

Asimismo, al menos al final del ejercicio, se procede a revisar la vida útil estimada de los elementos del inmovilizado material de uso propio, de cara a detectar cambios significativos en las mismas que, de producirse, se ajustarán mediante la correspondiente corrección del cargo a la cuenta de pérdidas y ganancias de ejercicios futuros de la dotación a su amortización en virtud de las nuevas vidas útiles.

Los gastos de conservación y mantenimiento de los activos materiales de uso propio se cargan a los resultados del ejercicio en que se incurrir, ya que no incrementan la vida útil de los activos.

ii. Inversiones inmobiliarias

El epígrafe Inversiones inmobiliarias recoge los valores netos de los terrenos, edificios y otras construcciones que se mantienen bien para explotarlos en régimen de alquiler bien para obtener una plusvalía en su venta como consecuencia de los incrementos que se produzcan en el futuro en sus respectivos precios de mercado.

Los criterios aplicados para el reconocimiento del coste de adquisición de las inversiones inmobiliarias para su amortización, para la estimación de sus respectivas vidas útiles y para el registro de sus posibles pérdidas por deterioro coinciden con los descritos en relación con los activos materiales de uso propio.


iii. Activos cedidos en arrendamiento operativo

El epígrafe Activos cedidos en arrendamiento operativo incluye el importe de los activos diferentes de los terrenos y edificios que se tienen cedidos en arrendamiento operativo.



CLASE 8.^a

CLASE 8.^a



0M9838051

Los criterios aplicados para el reconocimiento del coste de adquisición de los activos cedidos en arrendamiento operativo, para su amortización y para la estimación de sus respectivas vidas útiles y para el registro de sus pérdidas por deterioro coinciden con los descritos en relación con los activos materiales de uso propio.

I) Contabilización de las operaciones de arrendamiento

i. Arrendamientos financieros

Se consideran operaciones de arrendamiento financiero aquéllas en las que, sustancialmente, todos los riesgos y ventajas que recaen sobre el bien objeto del arrendamiento se transfieren al arrendatario.

Cuando el Banco actúa como arrendador de un bien, la suma de los valores actuales de los importes que recibirán del arrendatario, incluido el precio de ejercicio de la opción de compra del arrendatario a la finalización del contrato cuando dicho precio de ejercicio sea suficientemente inferior al valor razonable del bien a la fecha de la opción, de modo que sea razonablemente probable que la opción se ejercitará, se registra como una financiación prestada a terceros, por lo que se incluye en el epígrafe Préstamos y partidas a cobrar del balance.

Cuando el Banco actúa como arrendatario, presenta el coste de los activos arrendados en el balance, según la naturaleza del bien objeto del contrato, y, simultáneamente, un pasivo por el mismo importe (que será el menor del valor razonable del bien arrendado o de la suma de los valores actuales de las cantidades a pagar al arrendador más, en su caso, el precio de ejercicio de la opción de compra). Estos activos se amortizan con criterios similares a los aplicados al conjunto de los activos materiales de uso propio.

En ambos casos, los ingresos y gastos financieros con origen en estos contratos se abonan y cargan, respectivamente, a la cuenta de pérdidas y ganancias, en los epígrafes Ingresos por intereses y Gastos por intereses respectivamente, de forma que el rendimiento se mantenga constante a lo largo de la vida de los contratos.

ii. Arrendamientos operativos

En las operaciones de arrendamiento operativo, la propiedad del bien arrendado, y sustancialmente todos los riesgos y ventajas que recaen sobre el bien, permanecen en el arrendador.

Cuando el Banco actúa como arrendador, presenta el coste de adquisición de los bienes arrendados en el epígrafe Activo tangible (véase Nota 15). Estos activos se amortizan de acuerdo con las políticas adoptadas para los activos materiales similares de uso propio y los ingresos procedentes de los contratos de arrendamiento se reconocen en la cuenta de pérdidas y ganancias de forma lineal, en el epígrafe Otros ingresos de explotación.

Cuando el Banco actúa como arrendatario, los gastos del arrendamiento incluyendo incentivos concedidos, en su caso, por el arrendador, se cargan linealmente a sus cuentas de pérdidas y ganancias, en el epígrafe Otros gastos generales de administración.


iii. Ventas con arrendamiento posterior

En el caso de ventas a su valor razonable con arrendamiento operativo posterior, los resultados generados se registran en el momento de la venta. En el caso de arrendamiento financiero posterior, los resultados generados se amortizan a lo largo del plazo de arrendamiento.



CLASE 8.^a

CLASE 8.^a



0M9838053

n) Otros activos

El epígrafe Otros activos incluye el importe de los activos no registrados en otras partidas, pudiendo incluir, entre otros conceptos:

- Existencias: Incluye, en su caso, el importe de los activos, distintos de los instrumentos financieros, que se tienen para su venta en el curso ordinario del negocio, están en proceso de producción, construcción o desarrollo con dicha finalidad, o van a ser consumidos en el proceso de producción o en el de prestación de servicios. En esta partida se incluyen los terrenos y demás propiedades que se tienen para la venta en la actividad de promoción inmobiliaria.

Las existencias se valoran por el importe menor entre su coste y su valor neto realizable que es el precio estimado de venta de las existencias en el curso ordinario del negocio, menos los costes estimados para terminar su producción y los necesarios para llevar a cabo su venta.

El importe de cualquier ajuste por valoración de las existencias, tales como daños, obsolescencia, minoración del precio de venta, hasta su valor neto realizable, así como las pérdidas por otros conceptos, se reconocen como gastos del ejercicio en que se produce el deterioro o la pérdida. Las recuperaciones de valor posteriores se reconocen en la cuenta de pérdidas y ganancias del ejercicio en que se producen.

El valor en libros de las existencias se da de baja del balance y se registra como un gasto en el período que se reconoce el ingreso procedente de su venta.

- Contratos de seguros vinculados a pensiones: véase Nota 2.j)
- Otros: Incluye, en su caso, el saldo de todas las cuentas de periodificación de activo, excepto las correspondientes a intereses y comisiones financieras, el importe neto de la diferencia entre las obligaciones por planes de pensiones y el valor de los activos del plan con saldo favorable para la entidad cuando se deba presentar por neto en el balance, así como el importe de los restantes activos no incluidos en otras partidas.

ñ) Otros pasivos

El epígrafe Otros pasivos incluye el saldo de todas las cuentas de periodificación de pasivo, excepto las correspondientes a intereses, y el importe de los restantes pasivos no incluidos en otras categorías.


o) Provisiones y pasivos (activos) contingentes

Al tiempo de formular las cuentas anuales del Banco, sus Administradores diferencian entre:

- Provisiones: saldos acreedores que cubren obligaciones presentes a la fecha del balance surgidas como consecuencia de sucesos pasados de los que pueden derivarse perjuicios patrimoniales para el Banco, que se consideran probables en cuanto a su ocurrencia, concretos en cuanto a su naturaleza pero indeterminados en cuanto a su importe y/o momento de cancelación.
- Pasivos contingentes: obligaciones posibles surgidas como consecuencia de sucesos pasados, cuya materialización está condicionada a que ocurra, o no, uno o más eventos futuros independientes de la voluntad del Banco. Incluyen las obligaciones actuales del Banco, cuya cancelación no sea probable que origine una disminución de recursos que incorporan beneficios económicos. El Banco no debe proceder a reconocer contablemente una obligación de carácter contingente. Por el contrario, deberá informar acerca de la obligación en los estados financieros, salvo en el caso de que la salida de recursos que incorporen beneficios económicos tenga una probabilidad remota.



CLASE 8.^a



0M9838054

- Activos contingentes: activos posibles, surgidos como consecuencia de sucesos pasados, cuya existencia está condicionada y debe confirmarse cuando ocurran, o no, eventos que están fuera de control del Banco. Los activos contingentes no se reconocen en el balance ni en la cuenta de pérdidas y ganancias pero se informa de ellos en la memoria siempre y cuando sea probable el aumento de recursos que incorporen beneficios económicos por esta causa.

Las cuentas anuales del Banco recogen todas las provisiones significativas con respecto a las cuales se estima que la probabilidad de que se tenga que atender la obligación es mayor que de lo contrario. Conforme a la norma contable, los pasivos contingentes no se deben registrar en las cuentas anuales, sino que se debe informar sobre los mismos.

Las provisiones (que se cuantifican teniendo en consideración la mejor información disponible sobre las consecuencias del suceso en el que traen su causa y son re-estimadas con ocasión de cada cierre contable) se utilizan para afrontar las obligaciones específicas para las cuales fueron originalmente reconocidas; procediéndose a su reversión, total o parcial, cuando dichas obligaciones dejan de existir o disminuyen.

Las provisiones se clasifican en función de las obligaciones cubiertas en (Véase Nota 23):

- Fondo para pensiones y obligaciones similares: Incluye el importe de todas las provisiones constituidas para cobertura de las retribuciones post-empleo de prestación definida, incluidos los compromisos asumidos con el personal prejubilado y obligaciones similares (Nota 2.u).
- Otras retribuciones a los empleados a largo plazo: incluye otros compromisos asumidos con el personal prejubilado tal y como se detalla en la Nota 2.v).
- Compromisos y garantías concedidos: Incluye el importe de las provisiones constituidas para la cobertura de riesgos contingentes, entendidos como aquellas operaciones en las que la entidad garantice obligaciones de un tercero, surgidas como consecuencia de garantías financieras concedidas u otro tipo de contratos, y de compromisos contingentes, entendidos como compromisos irrevocables que pueden dar lugar al reconocimiento de activos financieros.
- Provisiones para cuestiones procesales y litigios por impuestos pendientes: Incluye el importe de las provisiones constituidas para la cobertura de contingencias de naturaleza fiscal, legal, litigios y las restantes provisiones constituidas por el Banco.
- Restantes provisiones: incluye las restantes provisiones constituidas por el Banco. Entre otros conceptos, este epígrafe comprende las provisiones por reestructuración y actuaciones medioambientales, en su caso.

p) Procedimientos judiciales y/o reclamaciones en curso

Adicionalmente a lo indicado en la Nota 1, al cierre del ejercicio 2016 se encontraban en curso distintos procedimientos judiciales y reclamaciones entablados contra las entidades del Grupo con origen en el desarrollo habitual de sus actividades (véase Nota 23).

q) Instrumentos de patrimonio propio


Se consideran instrumentos de patrimonio propio aquéllos que cumplen las siguientes condiciones:

- No incluyen ningún tipo de obligación para la entidad emisora que suponga: (i) entregar efectivo u otro activo financiero a un tercero; o (ii) intercambiar activos financieros o pasivos financieros con terceros en condiciones potencialmente desfavorables para la entidad.



CLASE 8.^a

CLASE 8.^a



0M9838055

- Si pueden ser, o serán, liquidados con los propios instrumentos de patrimonio de la entidad emisora: (i) cuando sea un instrumento financiero no derivado, no supondrá una obligación de entregar un número variable de sus propios instrumentos de patrimonio; o (ii) cuando sea un derivado, siempre que se liquide por una cantidad fija de efectivo, u otro activo financiero, a cambio de un número fijo de sus propios instrumentos de patrimonio.

Los negocios realizados con instrumentos de patrimonio propio, incluidos su emisión y amortización, son registrados directamente contra patrimonio neto.

Los cambios de valor de los instrumentos calificados como de patrimonio propio no se registrarán en los estados financieros; las contraprestaciones recibidas o entregadas a cambio de dichos instrumentos se añadirán o deducirán directamente del patrimonio neto, incluyendo los cupones asociados a las participaciones preferentes contingentemente convertibles en acciones ordinarias.

r) Remuneraciones al personal basadas en instrumentos de patrimonio

La entrega a los empleados de instrumentos de patrimonio propio como contraprestación a sus servicios, cuando dichos instrumentos se entregan una vez terminado un período específico de servicios, se reconoce como un gasto por servicios (con el correspondiente aumento de patrimonio neto) a medida que los empleados los presten durante el periodo citado. En la fecha de la concesión, se valoran los servicios recibidos (y el correspondiente aumento de patrimonio neto) al valor razonable de los instrumentos de patrimonio concedidos. Si los instrumentos de patrimonio concedidos se consolidan inmediatamente, el Banco reconoce íntegramente, en la fecha de concesión, el gasto por los servicios recibidos.

Cuando, entre los requisitos previstos en el acuerdo de remuneración, existan condiciones externas de mercado (tales como que la cotización de los instrumentos de patrimonio alcance un determinado nivel), el importe que finalmente quedará registrado en el patrimonio neto dependerá del cumplimiento del resto de requisitos por parte de los empleados, (normalmente requisitos de permanencia), con independencia de si se han satisfecho o no las condiciones de mercado. Si se cumplen los requisitos del acuerdo, pero no se satisfacen las condiciones externas de mercado, no se revierten los importes previamente reconocidos en el patrimonio neto, incluso cuando los empleados no ejerzan su derecho a recibir los instrumentos de patrimonio.

s) Reconocimiento de ingresos y gastos


Seguidamente se resumen los criterios más significativos utilizados para el reconocimiento de los ingresos y gastos:

i. Ingresos y gastos por intereses y conceptos asimilados

Con carácter general, los ingresos y gastos por intereses y conceptos asimilados a ellos se reconocen contablemente en función de su período de devengo, por aplicación del método de tipo de interés efectivo. Los dividendos percibidos de otras sociedades se reconocen como ingreso en el momento en que nace el derecho a percibirlos por el Banco.



CLASE 8.^a



0M9838056

No obstante, cuando un instrumento de deuda se considera deteriorado a título individual o está integrado en la masa de los que sufren deterioro por tener importes vencidos con una antigüedad superior a 90 días, se interrumpe el reconocimiento en la cuenta de pérdidas y ganancias de los intereses que devenga. Los intereses reconocidos en la cuenta de pérdidas y ganancias con anterioridad a la clasificación de los instrumentos de deuda como deteriorados, y que no se hayan cobrado a la fecha de dicha clasificación, se tendrán en cuenta en el cálculo de la provisión para insolvencias; por consiguiente, si se cobran con posterioridad, se reconoce la correspondiente recuperación de la pérdida por deterioro contabilizada sobre estos intereses. Los intereses cuyo reconocimiento en la cuenta de pérdidas y ganancias se ha interrumpido se contabilizan como ingresos por intereses en el momento de su cobro, aplicando el criterio de caja

ii. Comisiones, honorarios y conceptos asimilados

Estos ingresos y gastos se reconocen en la cuenta de pérdidas y ganancias con criterios distintos según sea su naturaleza. Los más significativos son:

- Los vinculados a activos y pasivos financieros valorados a valor razonable con cambios en pérdidas y ganancias, se reconocen en el momento del desembolso.
- Los que tienen su origen en transacciones o servicios que se prolongan a lo largo del tiempo, durante la vida de tales transacciones o servicios.
- Los que responden a un acto singular, cuando se produce el acto que los origina.

iii. Ingresos y gastos no financieros

Se reconocen contablemente de acuerdo con el criterio de devengo.

iv. Cobros y pagos diferidos en el tiempo

Se reconocen contablemente por el importe que resulta de actualizar financieramente a tasas de mercado los flujos de efectivo previstos.

v. Comisiones en la formalización de préstamos

Las comisiones financieras que surgen en la formalización de préstamos, fundamentalmente las comisiones de apertura, estudio e información, deben ser periodificadas y registradas en resultados a lo largo de la vida del préstamo. En el caso de las comisiones de apertura, se registra inmediatamente en la cuenta de resultados la parte correspondiente a los costes directos relacionados incurridos en la formalización de dichas operaciones.


t) Garantías financieras

Se consideran garantías financieras los contratos por los que una entidad se obliga a pagar cantidades concretas por cuenta de un tercero en el supuesto de no hacerlo éste; independientemente de la forma en que esté instrumentada la obligación: fianza, aval financiero, contrato de seguro o derivado de crédito.

En el momento de su registro inicial, el Banco contabiliza las garantías financieras prestadas en el pasivo del balance por su valor razonable, el cual, con carácter general, equivale al valor actual de las comisiones y rendimientos a percibir por dichos contratos a lo largo de su duración, teniendo como contrapartida, el importe de las comisiones y rendimientos asimilados cobrados en el inicio de las operaciones y un crédito en el activo del balance por el valor actual de las comisiones y rendimientos pendientes de cobro.



CLASE 8.ª



0M9838057

Las garantías financieras, cualquiera que sea su titular, instrumentación u otras circunstancias, se analizan periódicamente con objeto de determinar el riesgo de crédito al que están expuestas y, en su caso, estimar las necesidades de constituir provisión por ellas, que se determina por aplicación de criterios similares a los establecidos para cuantificar las pérdidas por deterioro experimentadas por los instrumentos de deuda valorados a su coste amortizado que se han explicado en el apartado g) anterior.

Las provisiones constituidas sobre estas operaciones se encuentran contabilizadas en el epígrafe Provisiones – Compromisos y garantías concedidos. La dotación y recuperación de dichas provisiones se registra con contrapartida en el epígrafe Provisiones o reversión de provisiones de la cuenta de pérdidas y ganancias.

En caso de que sea necesario constituir una provisión específica por garantías financieras, las correspondientes comisiones pendientes de devengo las cuales se encuentran registradas en el epígrafe Pasivos financieros a coste amortizado – Otros pasivos financieros del pasivo del balance se reclasifican a la correspondiente provisión.

u) Retribuciones post-empleo

De acuerdo con los convenios colectivos laborales vigentes y otros acuerdos, el Banco tiene asumido el compromiso de complementar las prestaciones de los sistemas públicos que correspondan a determinados empleados y a sus derechohabientes en los casos de jubilación, incapacidad permanente o fallecimiento y las atenciones sociales post-empleo.

Los compromisos post-empleo mantenidos por el Banco con sus empleados se consideran compromisos de aportación definida, cuando se realizan contribuciones de carácter predeterminado (registradas en el epígrafe Gastos de personal de la cuenta de pérdidas y ganancias) a una entidad separada, sin tener obligación legal ni efectiva de realizar contribuciones adicionales si la entidad separada no pudiera atender las retribuciones a los empleados relacionadas con los servicios prestados en el ejercicio corriente y en los anteriores. Los compromisos post-empleo que no cumplan las condiciones anteriores son considerados como compromisos de prestación definida (véase Nota 23).

Planes de aportación definida

Las aportaciones efectuadas por este concepto en cada ejercicio se registran en el epígrafe Gastos de Personal de la cuenta de pérdidas y ganancias. Las cuantías pendientes de aportar al cierre de cada ejercicio se registran, por su valor actual, en el epígrafe Provisiones - Pensiones y otras obligaciones de prestaciones definidas post-empleo.

Planes de prestación definida

El banco registra en el epígrafe Provisiones - Pensiones y obligaciones de prestaciones definidas post-empleo del pasivo del balance (o en el activo, en el epígrafe Resto de activos, dependiendo del signo de la diferencia) el valor actual de los compromisos post-empleo de prestación definida, netos del valor razonable de los activos del plan.


Se consideran activos del plan aquellos con los cuales se liquidarán directamente las obligaciones y reúnen las siguientes condiciones:

- No son propiedad del Banco, sino de un tercero separado legalmente y sin el carácter de parte vinculada al Banco.



CLASE 8.^a

01.04.1979



0M9838058

- Sólo están disponibles para pagar o financiar retribuciones post-empleo y no pueden retornar al Banco, salvo cuando los activos que quedan en dicho plan son suficientes para cumplir todas las obligaciones del plan o de la entidad relacionadas con las prestaciones de los empleados actuales o pasados o para reembolsar las prestaciones de los empleados ya pagadas por el Banco.


Si el Banco puede exigir a las entidades aseguradoras el pago de una parte o de la totalidad del desembolso requerido para cancelar una obligación por prestación definida, resultando prácticamente cierto que dicho asegurador vaya a reembolsar alguno o todos los desembolsos exigidos para cancelar dicha obligación, pero la póliza de seguro no cumple las condiciones para ser un activo del plan, el Banco registra su derecho al reembolso en el activo del balance en el epígrafe Otros activos - Contratos de seguros vinculados a pensiones que, en los demás aspectos, se trata como un activo del plan.

La entidad reconocerá en la cuenta de pérdidas y ganancias los siguientes componentes:

- El coste de los servicios del período corriente (entendido como el incremento del valor actual de las obligaciones que se origina como consecuencia de los servicios prestados en el ejercicio por los empleados) se reconoce en el epígrafe Gastos de personal.
- El coste de los servicios pasados, que tiene su origen en modificaciones introducidas en las retribuciones post-empleo ya existentes o en la introducción de nuevas prestaciones e incluye el coste de reducciones se reconoce en el capítulo provisiones ó reversión de provisiones.
- Cualquier ganancia o pérdida que surja de una liquidación el plan se registra en el epígrafe de provisiones o reversión de provisiones.
- El interés neto sobre el pasivo (activo) neto de compromisos de prestación definida (entendido como el cambio durante el ejercicio en el pasivo (activo) neto por prestaciones definidas que surge por el transcurso del tiempo), se reconoce en el epígrafe Gastos por intereses (Ingresos por intereses en el caso de resultar un ingreso) de la cuenta de pérdidas y ganancias.
- La reevaluación del pasivo (activo) neto por prestaciones definidas se reconoce en el epígrafe patrimonio Otro resultado global acumulado e incluye:
 - Las pérdidas y ganancias actuariales generadas en el ejercicio, que tienen su origen en las diferencias entre hipótesis actuariales previas y la realidad y en los cambios en las hipótesis actuariales utilizadas.
 - El rendimiento de los activos afectos al plan, excluyendo las cantidades incluidas en el interés neto sobre el pasivo (activo) por prestaciones definidas.
 - Cualquier cambio en los efectos del límite del activo, excluyendo las cantidades incluidas en el interés neto sobre el pasivo (activo) por prestaciones definidas.



CLASE 8.^a



0M9838059

v) Otras retribuciones a largo plazo

Las otras retribuciones a largo plazo, entendidas como los compromisos asumidos con el personal prejubilado (aquél que ha cesado de prestar sus servicios en la entidad pero que, sin estar legalmente jubilado, continúa con derechos económicos frente a ella hasta que pase a la situación legal de jubilado), los premios de antigüedad, los compromisos por viudedad e invalidez anteriores a la jubilación que dependan de la antigüedad del empleado en la entidad y otros conceptos similares se tratan contablemente, en lo aplicable, según lo establecido anteriormente para los planes post-empleo de prestaciones definidas, con la salvedad de que las pérdidas y ganancias actuariales se reconocen en el epígrafe Provisiones o reversión de provisiones de la cuenta de pérdidas y ganancias (véase Nota 23). Estas provisiones se registran en el epígrafe Provisiones – Otras retribuciones a los empleados a largo plazo.

w) Indemnizaciones por despido

Las indemnizaciones por despido se registran cuando se dispone de un plan formal y detallado en el que se identifican las modificaciones fundamentales que se van a realizar, y siempre que se haya comenzado a ejecutar dicho plan o se haya anunciado públicamente sus principales características, o se desprendan hechos objetivos sobre su ejecución.

x) Impuesto sobre beneficios

El gasto por el Impuesto sobre Sociedades se reconoce en la cuenta de pérdidas y ganancias, excepto cuando sean consecuencia de una transacción cuyos resultados se registran directamente en patrimonio neto, en cuyo supuesto, su correspondiente efecto fiscal se registra en patrimonio.

El gasto por impuesto sobre beneficios del ejercicio se calcula mediante la suma del impuesto corriente que resulta de la aplicación del correspondiente tipo de gravamen sobre la base imponible del ejercicio (después de aplicar las deducciones que fiscalmente son admisibles) y de la variación de los activos y pasivos por impuestos diferidos que se reconozcan en la cuenta de pérdidas y ganancias.

Los activos y pasivos por impuestos diferidos incluyen las diferencias temporarias que se identifican como aquellos importes que se prevén pagaderos o recuperables por las diferencias entre el valor en libros de los elementos patrimoniales y sus correspondientes bases fiscales (valor fiscal), así como las bases imponibles negativas pendientes de compensación y los créditos por deducciones fiscales no aplicadas fiscalmente. Dichos importes se registran aplicando a la diferencia temporaria que corresponda el tipo de gravamen al que se espera recuperarlos o liquidarlos.

El epígrafe Activos por impuestos incluye el importe de todos los activos de naturaleza fiscal, diferenciándose entre: corrientes (importes a recuperar por impuestos en los próximos doce meses) y diferidos (engloba los importes de los impuestos a recuperar en ejercicios futuros, incluidos los derivados de bases imponibles negativas o de créditos por deducciones o bonificaciones fiscales pendientes de compensar).


El epígrafe Pasivos por impuestos incluye el importe de todos los pasivos de naturaleza fiscal, excepto las provisiones por impuestos, que se desglosan en: corrientes (recoge el importe a pagar por el impuesto sobre beneficios relativo a la ganancia fiscal del ejercicio y otros impuestos en los próximos doce meses) y diferidos (comprende el importe de los impuestos sobre beneficios a pagar en ejercicios futuros).

Los pasivos por impuestos diferidos en los casos de diferencias temporarias imponibles, asociadas con inversiones en entidades dependientes, asociadas o participaciones en negocios conjuntos, se reconocen excepto cuando el Banco es capaz de controlar el momento de reversión de la diferencia temporaria y además es probable que ésta no revertirá en un futuro previsible.



CLASE 8.^a

8.000.000.000



0M9838060

Por su parte, los activos por impuestos diferidos, identificados como diferencias temporarias, sólo se reconocen en el caso de que se considere probable que en el futuro existan suficientes ganancias fiscales contra las que poder hacerlos efectivos y no procedan del reconocimiento inicial (salvo en una combinación de negocios) de otros activos y pasivos en una operación que no afecta ni al resultado fiscal ni al resultado contable. El resto de activos por impuestos diferidos (bases imponibles negativas y deducciones pendientes de compensar) solamente se reconocen en el caso de que se considere probable que se vaya a tener en el futuro suficientes ganancias fiscales contra las que poder hacerlos efectivos.

Los ingresos o gastos registrados directamente en el patrimonio se contabilizan como diferencias temporarias.

Con ocasión del cierre contable se revisan los impuestos diferidos tanto activos como pasivos, con objeto de comprobar si es necesario efectuar modificaciones a los mismos de acuerdo con los resultados de los análisis realizados (véase Nota 24).

y) Plazos residuales de las operaciones y tipos de interés medios

En la Nota 48 se facilita el detalle de los vencimientos de las partidas que integran los saldos de determinados epígrafes del balance así como los tipos de interés medios al cierre del ejercicio.

z) Estados de ingresos y gastos reconocidos

Se presentan los ingresos y gastos generados por el Banco como consecuencia de su actividad durante el ejercicio, distinguiendo aquellos registrados como resultados en la cuenta de pérdidas y ganancias del ejercicio y los otros ingresos y gastos reconocidos directamente en el patrimonio neto.


Por tanto, en este estado se presenta:

- a. El resultado del ejercicio.
- b. El importe neto de los ingresos y gastos reconocidos como ajustes por valoración en el patrimonio neto que no serán reclasificados a resultados.
- c. El importe neto de los ingresos y gastos reconocidos en el patrimonio neto que podrán ser reclasificados a resultados.
- d. El impuesto sobre beneficios devengado por los conceptos indicados en las letras b) y c) anteriores.
- e. El total de los ingresos y gastos reconocidos, calculados como la suma de las letras anteriores.



CLASE 8.^a

CLASE 8.^a



0M9838062

3. Grupo Santander

a) Banco Santander, S.A. y estructura internacional del Grupo

El crecimiento experimentado por el Grupo en las últimas décadas ha hecho que el Banco también actúe, en la práctica, como una entidad tenedora de acciones de las diferentes sociedades que componen el Grupo, siendo los resultados del Banco cada vez menos representativos de la evolución y de los resultados del Grupo. Por esta razón, el Banco determina en cada ejercicio la cuantía de los dividendos a repartir a sus accionistas en función de los resultados obtenidos a nivel consolidado, teniendo en consideración el mantenimiento de los tradicionalmente altos niveles de capitalización del Grupo y que la gestión de las operaciones tanto del Banco como del resto del Grupo se efectúa en bases consolidadas (con independencia de la imputación a cada sociedad del correspondiente efecto patrimonial).

En el ámbito internacional, los diferentes bancos y las restantes sociedades dependientes, multigrupo y asociadas del Grupo están integrados en una estructura formada por distintas sociedades tenedoras de acciones que, en último término, son las titulares de las acciones de los bancos y filiales en el exterior.

Esta estructura, controlada en su totalidad por el Banco, tiene como objetivo la optimización estratégica, económico-financiera y fiscal de la organización internacional, pues permite definir las unidades más adecuadas en cada caso a la hora de realizar operaciones de adquisición, venta o participación en otras entidades internacionales, la modalidad de financiación más conveniente respecto de dichas operaciones y el canal más adecuado para la transferencia a España de los beneficios obtenidos por las distintas unidades operativas del Grupo.

En los distintos anexos se facilita información relevante sobre las sociedades del Grupo que consolidan y sobre las valoradas por el método de la participación.

b) Adquisiciones y ventas

A continuación se resumen las adquisiciones y ventas más representativas de participaciones en el capital de otras entidades, así como otras operaciones societarias relevantes, realizadas por el Banco en los dos últimos ejercicios:

i. Venta de Altamira Asset Management

El 21 de noviembre de 2013 el Grupo comunicó que había alcanzado un principio de acuerdo con Apollo European Principal Finance Fund II, un fondo gestionado por entidades filiales de Apollo Global Management, LLC para la venta de la plataforma que se encarga de la gestión recuperatoria de los créditos de Banco Santander, S.A. en España y de la gestión y comercialización de los inmuebles procedentes de dicha actividad (Altamira Asset Management, S.L.).


El 3 de enero de 2014, el Grupo comunicó que había vendido a Altamira Asset Management Holdings, S.L., sociedad participada por Apollo European Principal Finance Fund II, el 85% del capital social de Altamira Asset Management, S.L., por 664 millones de euros, generando un resultado neto de 385 millones de euros registrado por su importe bruto en el epígrafe Ganancias en la baja de activos no clasificados como no corrientes en venta de la cuenta de pérdidas y ganancias consolidada del ejercicio 2014.

Tras dicha operación, el Banco mantiene en su balance los activos inmobiliarios y la cartera de créditos mencionados, mientras la gestión de dichos activos se lleva desde la plataforma propiedad de Apollo. Sin perjuicio de lo anterior, parte de la cartera de activos inmobiliarios no se gestionan por Altamira Asset Management S.L., sino por Aktua Soluciones Financieras, S.L., sociedad titularidad al 85% de Lindorff, y al 15% de Banco Santander.



CLASE 8.^a

Deposito



0M9838063

ii. Carfinco Financial Group inc.

Con fecha 16 de septiembre de 2014 el Banco anunció que había alcanzado un acuerdo para la adquisición de la sociedad cotizada canadiense Carfinco Financial Group Inc. ("Carfinco"), sociedad especializada en la financiación de automóviles.

Con el fin de adquirir Carfinco, se constituyó Santander Holding Canada Inc., sociedad propiedad en un 96,4% de Banco Santander, S.A. y en un 3,6% de determinados miembros del antiguo grupo gestor. El 6 de marzo de 2015 se adquirió el 100% de Carfinco, a través de dicha sociedad holding, mediante el desembolso de 209 millones de euros, generando un fondo de comercio de 162 millones de euros.

iii. Acuerdo Metrovacesa

El 21 junio de 2016 el Grupo comunicó un acuerdo con Merlin Properties, SOCIMI, S.A., junto con los restantes accionistas de Metrovacesa, S.A., para la integración en el grupo Merlin, previa escisión total de Metrovacesa, S.A., del negocio patrimonial en alquiler de Metrovacesa, S.A. en Merlin Properties, SOCIMI, S.A. y el negocio residencial en alquiler de Metrovacesa, S.A. en la actual filial del grupo Merlin, Testa Residencial SOCIMI, S.A. (antes, Testa Residencial, S.L.). El restante patrimonio de Metrovacesa, S.A. no integrado dentro del grupo Merlin como consecuencia de la integración y que se constituye por un conjunto residual de suelos para su promoción y posterior arrendamiento, se transmitiría a una sociedad de nueva creación participada exclusivamente por los actuales accionistas de Metrovacesa, S.A. (Nota 13).

Con fecha 15 de septiembre de 2016 se celebraron las Juntas Generales de accionistas de Merlin Properties, SOCIMI, S.A. y Metrovacesa, S.A. donde dichos órganos aprobaron la operación.

Posteriormente, el 20 de octubre de 2016 se otorgó la escritura de escisión total de Metrovacesa, S.A. a favor de las citadas sociedades, y la misma tuvo acceso al Registro Mercantil el pasado 26 de octubre de 2016.

Como resultado de la integración, el Banco ha alcanzado una participación del 16,40% en el capital social de Merlin Properties, SOCIMI, S.A., del 34,52% directo en el capital social de Testa Residencial SOCIMI, S.A. y del 52,50% en Metrovacesa Promoción y Arrendamiento, S.A.

El impacto de esta operación en los resultados del Banco ha sido marginal.

c) Entidades off-shore

A la fecha, de acuerdo a la normativa española vigente, el Grupo tiene 4 filiales residentes en territorios *off-shore*. Durante el ejercicio 2016 se han liquidado 6 filiales, estando en proceso de liquidación una filial más. Adicionalmente, en los próximos dos ejercicios está prevista la baja de otra filial con actividad reducida.


Tras las citadas bajas previstas, el Grupo mantendría 2 filiales *off-shore* prácticamente sin actividad, en Jersey e Isla de Man:

- Whitewick Limited (Jersey), sociedad inactiva.
- ALIL Services Limited (Isla de Man), con actividad muy reducida de servicios.

Los resultados individuales de las 2 filiales anteriores, calculados de acuerdo con criterios contables locales, figuran en los Anexos de esta memoria junto con otros datos de las mismas. Estas 2 entidades han contribuido en 2016 a los resultados consolidados del Grupo con un beneficio de aproximadamente 0,5 millones de euros.



CLASE 8.ª



0M9838064

Además, el Grupo tiene 5 sucursales: 3 en las Islas Cayman, 1 en Isla de Man y 1 en Jersey. Estas sucursales dependen de, e integran su balance y cuenta de resultados en, sus correspondientes matrices extranjeras.

Por otra parte, el Grupo gestiona desde Brasil una *segregated portfolio company* llamada Santander Brazil Global Investment Fund SPC en las Islas Cayman, y gestiona desde Reino Unido una *protected cell company* en Guernsey denominada Guaranteed Investment Products 1 PCC Limited. Asimismo, participa directa o indirectamente en un número reducido de inversiones financieras con residencia en paraísos fiscales, entre otras, Olivant Limited en Guernsey.

Las citadas entidades cuentan con un total de 106 empleados a diciembre de 2016.

El Grupo tiene 4 filiales domiciliadas en territorios *off-shore* que no tienen la consideración de entidades *off-shore* al ser residentes a efectos fiscales en Reino Unido y operar exclusivamente desde este país (se espera la liquidación de una de ellas en 2017).

España firmó en 2015 acuerdos de intercambio de información con Jersey, Guernsey e Isla de Man, esperándose su entrada en vigor para 2017. Adicionalmente, se prevé que firme también en el futuro con las Islas Cayman. Todos estos territorios dejarán de tener la condición de paraíso fiscal a efectos de la legislación española en el momento en que dichos acuerdos entren en vigor y, por tanto, el Grupo no mantendría ninguna entidad residente en territorios *off-shore*.

Adicionalmente, a la fecha, estas 4 jurisdicciones cumplen con los estándares de la OCDE en materia de transparencia e intercambio de información con fines fiscales, ya que:

- Han pasado con éxito la primera ronda de evaluaciones del Foro Global, en cuanto a su nivel de transparencia fiscal y la aplicación efectiva del estándar de intercambio de información previa petición (el estándar EOIR por sus siglas en inglés).
- Se han comprometido a implementar el estándar de intercambio automático de información financiera (el estándar AEOI por sus siglas en inglés) y su mecanismo de intercambio CRS (Common Reporting Standar), esperándose los primeros intercambios de información para 2017.
- Se han adherido también a la Convención sobre Asistencia Administrativa Mutua en materia fiscal (enmendada por el Protocolo de 2010).


La OCDE pretende publicar en verano de 2017 una nueva lista de territorios no cooperadores en materia fiscal.

Igualmente, la Comisión Europea avanza en el trabajo de elaborar una primera lista común de la UE de jurisdicciones fiscales no cooperadoras, que publicará antes de finales de 2017. La UE colaborará estrechamente con la OCDE al elaborar la lista definitiva, y tendrá en cuenta, entre otros aspectos, la evaluación por esta organización de los estándares de transparencia de las jurisdicciones.

El Grupo tiene establecidos los procedimientos y controles adecuados (gestión del riesgo, planes de inspección, comprobación y revisión e informes periódicos) para evitar la existencia de riesgos reputacionales y legales en estas entidades. Asimismo, el Grupo mantiene la política de reducir el número de unidades. Adicionalmente, las cuentas anuales de las unidades *off-shore* del Grupo son auditadas por firmas miembros de PricewaterhouseCoopers en 2016 (Deloitte en 2015 y 2014).



CLASE 8.ª



0M9838065


d) Balance, cuenta de pérdidas y ganancias, estado de ingresos y gastos reconocidos, estado total de cambios en el patrimonio neto y estado de flujos de efectivo consolidados

A continuación se presentan los balances consolidados del Grupo a 31 de diciembre de 2016 y 2015 y las cuentas de pérdidas y ganancias, los estados de ingresos y gastos reconocidos, los estados totales de cambios en el patrimonio neto y los estados de flujos de efectivo, consolidados, correspondientes a los ejercicios anuales terminados en dichas fechas.

Grupo Santander – Balances consolidados Activo (Millones de euros)

ACTIVO	2016	2015 (*)
EFFECTIVO, SALDOS EN EFECTIVO EN BANCOS CENTRALES Y OTROS DEPOSITOS A LA VISTA	76.454	77.751
ACTIVOS FINANCIEROS MANTENIDOS PARA NEGOCIAR	148.187	146.346
Derivados	72.043	76.724
Instrumentos de patrimonio	14.497	18.225
Valores representativos de deuda	48.922	43.964
Préstamos y anticipos	12.725	7.433
Bancos centrales	-	-
Entidades de crédito	3.221	1.352
Cientela	9.504	6.081
<i>Pro memoria: prestados o entregados como garantía con derecho de venta o pignoración</i>	38.145	34.026
ACTIVOS FINANCIEROS DESIGNADOS A VALOR RAZONABLE CON CAMBIOS EN RESULTADOS	31.609	45.043
Instrumentos de patrimonio	546	630
Valores representativos de deuda	3.398	3.717
Préstamos y anticipos	27.665	40.696
Bancos centrales	-	-
Entidades de crédito	10.069	26.403
Cientela	17.596	14.293
<i>Pro memoria: prestados o entregados como garantía con derecho de venta o pignoración</i>	2.025	-
ACTIVOS FINANCIEROS DISPONIBLES PARA LA VENTA	116.774	122.036
Instrumentos de patrimonio	5.487	4.849
Valores representativos de deuda	111.287	117.187
<i>Pro memoria: prestados o entregados como garantía con derecho de venta o pignoración</i>	23.980	26.742
PRESTAMOS Y PARTIDAS A COBRAR	840.004	836.156
Valores representativos de deuda	13.237	10.907
Préstamos y anticipos	826.767	825.249
Bancos centrales	27.973	17.337
Entidades de crédito	35.424	37.438
Cientela	763.370	770.474
<i>Pro memoria: prestados o entregados como garantía con derecho de venta o pignoración</i>	7.994	1.697
INVERSIONES MANTENIDAS HASTA EL VENCIMIENTO	14.468	4.355
<i>Pro memoria: prestados o entregados como garantía con derecho de venta o pignoración</i>	2.489	-
DERIVADOS - CONTABILIDAD DE COBERTURAS	10.377	7.727
CAMBIOS DEL VALOR RAZONABLE DE LOS ELEMENTOS CUBIERTOS DE UNA CARTERA CON COBERTURA DEL RIESGO DE TIPO DE INTERÉS	1.481	1.379
INVERSIONES EN NEGOCIOS CONJUNTOS Y ASOCIADAS	4.836	3.251
<i>Entidades multigrupo</i>	1.594	1.592
<i>Entidades asociadas</i>	3.242	1.659
ACTIVOS AMPARADOS POR CONTRATOS DE SEGURO O REASEGURO	331	331
ACTIVOS TANGIBLES	23.286	25.320
Inmovilizado material	20.770	19.335
<i>De uso propio</i>	7.860	7.949
<i>Cedido en arrendamiento operativo</i>	12.910	11.486
Inversiones inmobiliarias	2.516	5.985
<i>De las cuales: cedido en arrendamiento operativo</i>	1.567	4.777
<i>Pro memoria: adquirido en arrendamiento financiero</i>	115	195
ACTIVOS INTANGIBLES	29.421	29.430
<i>Fondo de comercio</i>	26.724	26.960
<i>Otros activos intangibles</i>	2.697	2.470
ACTIVOS POR IMPUESTOS	27.678	27.814
<i>Activos por impuestos corrientes</i>	6.414	5.769
<i>Activos por impuestos diferidos</i>	21.264	22.045
OTROS ACTIVOS	8.447	7.675
<i>Contratos de seguros vinculados a pensiones</i>	269	299
<i>Existencias</i>	1.116	1.013
<i>Resto de los otros activos</i>	7.062	6.363
ACTIVOS NO CORRIENTES Y GRUPOS ENAJENABLES DE ELEMENTOS QUE SE HAN CLASIFICADO COMO MANTENIDOS PARA LA VENTA	5.772	5.646
TOTAL ACTIVO	1.339.125	1.340.260

(*) Se presenta, única y exclusivamente a efectos comparativos



0M9838066


CLASE 8.^a

01 01 01 01 01

Grupo Santander – (Balances consolidados Pasivo y Patrimonio Neto (Millones de Euros))

PASIVO	2016	2015 (*)
PASIVOS FINANCIEROS MANTENIDOS PARA NEGOCIAR		
Derivados	108.765	105.218
Posiciones cortas	74.169	76.414
Depósitos	23.005	17.562
Depósitos	11.391	11.442
Bancos centrales	1.151	2.178
Entidades de crédito	44	-
Chienfei	9.996	9.187
Valores representativos de deuda emitidos	-	-
Otros pasivos financieros	-	-
PASIVOS FINANCIEROS DESIGNADOS A VALOR RAZONABLE CON CAMBIOS EN RESULTADOS		
Depósitos	40.263	51.768
Bancos centrales	37.472	51.394
Entidades de crédito	9.112	16.456
Chienfei	6.015	6.554
Valores representativos de deuda emitidos	33.345	26.357
Otros pasivos financieros	2.791	4.374
<i>Pro memoria pasivos subordinados</i>	-	1
PASIVOS FINANCIEROS A COSTE AMORTIZADO		
Depósitos	1.044.240	1.039.343
Bancos centrales	791.646	795.679
Entidades de crédito	24.112	38.872
Chienfei	89.764	109.209
Valores representativos de deuda emitidos	657.770	647.598
Otros pasivos financieros	226.078	222.787
<i>Pro memoria pasivos subordinados</i>	26.516	20.877
	17.992	21.131
DERIVADOS – CONTABILIDAD DE COBERTURAS	8.156	8.917
CAMBIOS DEL VALOR RAZONABLE DE LOS ELEMENTOS CUBIERTOS DE UNA CARTERA CON COBERTURA DEL RIESGO DE TIPO DE INTERÉS	448	174
PASIVOS AMPARADOS POR CONTRATOS DE SEGURO O REASEGURO	652	627
PROVISIONES		
<i>Provisiones y otras obligaciones de provisiones definidas post empleo</i>	14.359	14.494
<i>Otras restricciones a los empleados a largo plazo</i>	6.376	6.456
<i>Costos y provisiones y litigios por impuestos pendientes</i>	1.712	2.916
<i>Compras y garantías concluidas</i>	2.994	2.577
<i>Reservas provisiones</i>	459	618
	2.778	6.027
PASIVOS POR IMPUESTOS		
<i>Pasivos por impuestos corrientes</i>	8.173	7.725
<i>Pasivos por impuestos diferidos</i>	2.679	2.160
	5.694	5.565
OTROS PASIVOS	11.070	10.221
PASIVOS INCLUIDOS EN GRUPOS FINANCIEROS DE ELEMENTOS QUE SE HAN CLASIFICADO COMO MANTENIDOS PARA LA VENTA	-	-
TOTAL PASIVO	1.236.426	1.241.507
FONDOS PROPIOS	105.977	102.402
CAPITAL	7.291	7.217
<i>Capital desembolsado</i>	7.291	7.217
<i>Capital no desembolsado exigido</i>	-	-
<i>Pro memoria capital no exigido</i>	-	-
PRIMA DE EMISIÓN	44.912	45.001
INSTRUMENTOS DE PATRIMONIO EMITIDOS DISTINTOS DE CAPITAL	-	-
<i>Compartes de patrimonio neto de los instrumentos financieros comprados</i>	-	-
<i>Otros instrumentos de patrimonio emitidos</i>	-	-
OTROS ELEMENTOS DE PATRIMONIO NETO	240	214
GANANCIAS ACUMULADAS	49.953	46.429
RESERVAS DE REVALORIZACIÓN	-	-
OTRAS RESERVAS	(949)	(669)
GANANCIAS PROPIAS	171	(230)
RESULTADO VERIFICABLE A LOS PROPIETARIOS DE LA DOMINANTE	6.204	5.066
(-) DIVIDENDOS A CUENTA	(1.667)	(1.546)
OTRO RESULTADO GLOBAL ACUMULADO	(15.039)	(14.362)
ELEMENTOS QUE NO SE RECLASIFICARÁN EN RESULTADOS		
<i>Ganancias o pérdidas actuariales en planes de pensiones de prestaciones definidas</i>	(1.933)	(1.166)
<i>Activos no corrientes y grupos enajenables de elementos que se han clasificado como mantenidos para la venta</i>	(3.911)	(1.165)
<i>Participaciones en otras empresas y gastos reconocidos en inversiones en negocios conjuntos y asociadas</i>	-	-
<i>Restos de ajustes de valoración</i>	(2)	(1)
ELEMENTOS QUE PUEDEN RECLASIFICARSE EN RESULTADOS		
<i>Cobertura de inversiones netas en negocios en el extranjero que no son afectivos</i>	(11.196)	(11.196)
<i>Conversión en divisas</i>	(4.925)	(1.597)
<i>Derivados de cobertura – Coberturas de flujos de efectivo (que no son afectivos)</i>	(8.070)	(8.384)
<i>Activos financieros disponibles para la venta</i>	469	171
<i>Instrumentos de deuda</i>	1.571	844
<i>Instrumentos de patrimonio</i>	423	98
<i>Activos no corrientes y grupos enajenables de elementos que se han clasificado como mantenidos para la venta</i>	1.145	746
<i>Participación en otras empresas y gastos reconocidos en inversiones en negocios conjuntos y asociadas</i>	-	-
	(153)	(231)
INTERESES MINORITARIOS (participaciones no dominantes)		
<i>Otro resultado global acumulado</i>	11.761	10.713
<i>Otros elementos</i>	(854)	(1.227)
	10.907	9.486
PATRIMONIO NETO	102.699	98.753
TOTAL PASIVO Y PATRIMONIO NETO	1.339.125	1.340.260
PRO-MEMORIA: EXPOSICIONES FUERA DE BALANCE		
GARANTÍAS CONCEDIDAS	44.434	39.834
COMPROMISOS CONTINGENTES CONCEDIDOS	231.962	221.738

(*) Se presenta, única y exclusivamente a efectos comparativos



0M9838067

CLASE 8.^a

UNION POSTAL

Grupo Santander – Cuentas de pérdidas y ganancias consolidadas (Millones de euros)


	(Debe)/ Haber	
	2016	2015(*)
Ingresos por intereses	55.156	57.198
Gastos por intereses	(24.067)	(24.386)
Margen de intereses	31.089	32.812
Ingresos por dividendos	413	455
Resultado de entidades valoradas por el método de la participación	444	375
Ingresos por comisiones	12.943	13.042
Gastos por comisiones	(2.763)	(3.009)
Ganancias o pérdidas al dar de baja en cuentas activos y pasivos financieros no valorados a valor razonable con cambios en resultados, netas	869	1.265
Ganancias o pérdidas por activos y pasivos financieros mantenidos para negociar, netas	2.456	(2.312)
Ganancias o pérdidas por activos y pasivos financieros designados a valor razonable con cambios en resultados, netas	426	325
Ganancias o pérdidas resultantes de la contabilidad de coberturas, netas	(23)	(48)
Diferencias de cambio, netas	(1.627)	3.156
Otros ingresos de explotación	1.919	1.971
Otros gastos de explotación	(1.977)	(2.235)
Ingresos de activos amparados por contratos de seguro o reaseguro	1.900	1.096
Gastos de pasivos amparados por contratos de seguro o reaseguro	(1.837)	(998)
Margen bruto	44.232	45.895
Gastos de administración	(18.737)	(19.302)
<i>Gastos de personal</i>	<i>(11.004)</i>	<i>(11.107)</i>
<i>Otros gastos de administración</i>	<i>(7.733)</i>	<i>(8.195)</i>
Amortización	(2.364)	(2.418)
Provisiones o reversión de provisiones	(2.508)	(3.106)
Deterioro del valor o reversión del deterioro del valor de activos financieros no valorados a valor razonable con cambios en resultados	(9.626)	(10.652)
<i>Activos financieros valorados al coste</i>	<i>(52)</i>	<i>(228)</i>
<i>Activos financieros disponibles para la venta</i>	<i>11</i>	<i>(230)</i>
<i>Préstamos y partidas a cobrar</i>	<i>(9.557)</i>	<i>(10.194)</i>
<i>Inversiones mantenidas hasta el vencimiento</i>	<i>(28)</i>	<i>-</i>
Resultado de la actividad de explotación	10.997	10.417
Deterioro del valor o reversión del deterioro del valor de inversiones en negocios conjuntos o asociadas	(17)	(1)
Deterioro del valor o reversión del deterioro del valor de activos no financieros	(123)	(1.091)
<i>Activos tangibles</i>	<i>(55)</i>	<i>(128)</i>
<i>Activos intangibles</i>	<i>(61)</i>	<i>(701)</i>
<i>Otros</i>	<i>(7)</i>	<i>(262)</i>
Ganancias o pérdidas al dar de baja en cuentas activos no financieros y participaciones, netas	30	112
Fondo de comercio negativo reconocido en resultados	22	283
Ganancias o pérdidas procedentes de activos no corrientes y grupos enajenables de elementos clasificados como mantenidos para la venta no admisibles como actividades interrumpidas	(141)	(173)
Ganancias o pérdidas antes de impuestos procedentes de las actividades continuadas	10.768	9.547
Gastos o ingresos por impuestos sobre las ganancias de las actividades continuadas	(3.282)	(2.213)
Ganancias o pérdidas después de impuestos procedentes de las actividades continuadas	7.486	7.334
Ganancias o pérdidas después de impuestos procedentes de actividades interrumpidas	-	-
Resultado del periodo	7.486	7.334
<i>Atribuible a intereses minoritarios (participaciones no dominantes)</i>	<i>1.282</i>	<i>1.368</i>
<i>Atribuible a los propietarios de la dominante</i>	<i>6.204</i>	<i>5.966</i>
Beneficio por acción		
<i>Básico</i>	<i>0,41</i>	<i>0,40</i>
<i>Diluido</i>	<i>0,41</i>	<i>0,40</i>

(*) Se presenta, única y exclusivamente, a efectos comparativos.



CLASE 8.^a

Impuesto sobre el patrimonio



0M9838068


Estado de Ingresos y Gastos reconocidos consolidados (Millones de euros)

	2016	2015(*)
RESULTADO DEL EJERCICIO	7.486	7.334
OTRO RESULTADO GLOBAL	(303)	(4.076)
Elementos que no se reclasificarán en resultados	(806)	445
Ganancias o (-) pérdidas actuariales en planes de pensiones de prestaciones definidas	(1.172)	695
Activos no corrientes y grupos enajenables de elementos mantenidos para la venta	-	-
Participación en otros ingresos y gastos reconocidos de las inversiones en negocios conjuntos y asociadas	(1)	-
Resto de ajustes de valoración	-	-
Impuesto sobre las ganancias relativo a los elementos que no se reclasificarán	367	(250)
Elementos que pueden reclasificarse en resultados	503	(4.521)
Cobertura de inversiones netas en negocios en el extranjero (Porción efectiva)	(1.329)	(27)
<i>Ganancias o (-) pérdidas de valor contabilizadas en el patrimonio neto</i>	<i>(1.330)</i>	<i>(27)</i>
<i>Transferido a resultados</i>	<i>1</i>	<i>-</i>
<i>Otras reclasificaciones</i>	<i>-</i>	<i>-</i>
Conversión de divisas	676	(3.518)
<i>Ganancias o (-) pérdidas por cambio de divisas contabilizadas en el patrimonio neto</i>	<i>682</i>	<i>(3.518)</i>
<i>Transferido a resultado</i>	<i>(6)</i>	<i>-</i>
<i>Otras reclasificaciones</i>	<i>-</i>	<i>-</i>
Coberturas de flujos de efectivo	495	(91)
<i>Ganancias o (-) pérdidas de valor contabilizadas en el patrimonio neto</i>	<i>6.231</i>	<i>(105)</i>
<i>Transferido a resultados</i>	<i>(5.736)</i>	<i>14</i>
<i>Transferido al importe en libros inicial de los elementos cubiertos</i>	<i>-</i>	<i>-</i>
<i>Otras reclasificaciones</i>	<i>-</i>	<i>-</i>
Activos financieros disponibles para la venta	1.326	(1.216)
<i>Ganancias o (-) pérdidas de valor contabilizadas en el patrimonio neto</i>	<i>2.192</i>	<i>(355)</i>
<i>Transferido a resultados</i>	<i>(866)</i>	<i>(661)</i>
<i>Otras reclasificaciones</i>	<i>-</i>	<i>-</i>
Activos no corrientes y grupos enajenables de elementos mantenidos para la venta	-	-
<i>Ganancias o (-) pérdidas de valor contabilizadas en el patrimonio neto</i>	<i>-</i>	<i>-</i>
<i>Transferido a resultados</i>	<i>-</i>	<i>-</i>
<i>Otras reclasificaciones</i>	<i>-</i>	<i>-</i>
Participación en otros ingresos y gastos reconocidos de las inversiones en negocios conjuntos y asociadas	80	(147)
Impuesto sobre las ganancias relativo a los elementos que pueden reclasificarse en resultados	(745)	478
Resultado global total del ejercicio	7.183	3.258
<i>Atribuible a intereses minoritarios (participaciones no dominantes)</i>	<i>1.656</i>	<i>796</i>
<i>Atribuible a los propietarios de la dominante</i>	<i>5.527</i>	<i>2.462</i>

(*) Se presenta, única y exclusivamente, a efectos comparativos.



CLASE 8.^a




0M9838069

Grupo Santander - Estados totales de cambios en el patrimonio neto consolidados (Millones de euros)

	Capital	Prima de emisión	Instrumentos de patrimonio emitidos distintos del capital	Otros elementos del patrimonio neto	Ganancias acumuladas	Reservas de revalorización	Otras reservas	Acciones propias (-)	Resultado atribuible a los propietarios de la dominante	Dividendos a cuenta (-)	Otro resultado global acumulado	Intereses minoritarios (participaciones no dominantes)		Total
												Otros resultado global acumulado	Otros elementos	
Saldo de apertura a 31/12/15 (*)	7.217	45.001	-	214	46.429	-	(669)	(210)	5.966	(1.546)	(14.362)	(1.227)	11.940	98.753
Efectos de la corrección de errores	-	-	-	-	-	-	-	-	-	-	-	-	-	-
Efectos de los cambios en las políticas contables	-	-	-	-	-	-	-	-	-	-	-	-	-	-
Saldo de apertura a 31/12/15 (*)	7.217	45.001	-	214	46.429	-	(669)	(210)	5.966	(1.546)	(14.362)	(1.227)	11.940	98.753
Resultado global total del ejercicio	-	-	-	-	-	-	-	-	6.204	-	(677)	374	-	7.183
Otras variaciones del patrimonio neto	74	(89)	-	26	3.524	-	(280)	203	(5.966)	(121)	-	-	(608)	(3.237)
Emisión de acciones ordinarias	74	(89)	-	-	-	-	15	-	-	-	-	-	534	534
Emisión de acciones preferentes	-	-	-	-	-	-	-	-	-	-	-	-	-	-
Emisión de otros instrumentos de patrimonio	-	-	-	-	-	-	-	-	-	-	-	-	-	-
Ejercicio o vencimiento de otros instrumentos de patrimonio emitidos	-	-	-	-	-	-	-	-	-	-	-	-	-	-
Conversión de deuda en patrimonio neto	-	-	-	-	-	-	-	-	-	-	-	-	-	-
Reducción del capital	-	-	-	-	-	-	-	-	-	-	-	-	-	-
Dividendos o remuneraciones a los socios	-	-	-	-	(722)	-	-	-	-	-	-	-	(22)	(22)
Compra de acciones propias	-	-	-	-	-	-	-	(1.380)	-	(1.067)	-	-	(800)	(3.189)
Venta o cancelación de acciones propias	-	-	-	-	-	-	15	1.583	-	-	-	-	-	(1.380)
Reclasificación de instrumentos financieros del patrimonio neto al pasivo	-	-	-	-	-	-	-	-	-	-	-	-	-	1.598
Reclasificación de instrumentos financieros del pasivo al patrimonio neto	-	-	-	-	-	-	-	-	-	-	-	-	-	-
Transferencias entre componentes del patrimonio neto	-	-	-	-	4.246	-	174	-	(5.966)	1.546	-	-	-	-
Aumento o (-) disminución del patrimonio neto resultante de combinaciones de negocios	-	-	-	(79)	-	-	-	-	-	-	-	-	(197)	(197)
Pagos basados en acciones	-	-	-	105	-	-	(484)	-	-	-	-	-	-	(79)
Otros aumentos o (-) disminuciones del patrimonio neto	-	-	-	240	49.953	-	(949)	(7)	6.204	(1.067)	(15.039)	(853)	12.614	(502)
Saldo de cierre a 31/12/16	7.291	44.912	-	240	49.953	-	(949)	(7)	6.204	(1.067)	(15.039)	(853)	12.614	102.099

(*) Se presenta, única y exclusivamente, a efectos comparativos.




0M9838070

CLASE 8.^a

	Capital	Prima de emisión	Instrumentos de patrimonio emitidos distintos del capital	Otros elementos del patrimonio neto	Ganancias acumuladas	Reservas de revalorización	Otras reservas	(-) Acciones propias	Resultados atribuibles a los propietarios de la dominante	(-) Dividendos a cuenta	Otro resultado global acumulado	Intereses minoritarios (participaciones no dominantes)		Total
												Otros resultado global acumulado	Otros elementos	
Saldo de apertura a 31/12/14 (*)	6.292	38.611	-	265	41.860	-	(700)	(10)	5.816	(471)	(10.858)	(655)	9.564	89.714
Efectos de la corrección de errores contables	-	-	-	-	-	-	-	-	-	-	-	-	-	-
Efectos de los cambios en las políticas contables	-	-	-	-	-	-	-	-	-	-	-	-	-	-
Saldo de apertura a 31/12/14 (**)	6.292	38.611	-	265	41.860	-	(700)	(10)	5.816	(471)	(10.858)	(655)	9.564	89.714
Resultado global total del ejercicio	-	-	-	-	-	-	-	-	5.966	-	(3.504)	(572)	1.368	3.258
Otras variaciones del patrimonio neto	925	6.390	-	(51)	4.569	-	31	(200)	(5.816)	(1.075)	-	-	1.008	5.781
Emisión de acciones ordinarias	925	6.390	-	-	-	-	120	-	-	-	-	-	320	2.755
Emisión de acciones preferentes	-	-	-	-	-	-	-	-	-	-	-	-	-	-
Emisión de otros instrumentos de patrimonio	-	-	-	-	-	-	-	-	-	-	-	-	-	-
Ejercicio o vencimiento de otros instrumentos de patrimonio emitidos	-	-	-	-	-	-	-	-	-	-	-	-	890	890
Conversión de deuda en patrimonio neto	-	-	-	-	-	-	-	-	-	-	-	-	-	-
Reducción del capital	-	-	-	-	-	-	-	-	-	-	-	-	(20)	(20)
Dividendos o remuneraciones a los socios	-	-	-	-	-	-	-	-	-	(1.546)	-	-	(461)	(2.080)
Compra de acciones propias	-	-	-	-	(673)	-	-	(3.225)	-	-	-	-	-	(3.225)
Venta o cancelación de acciones propias	-	-	-	-	-	-	16	3.025	-	-	-	-	-	3.041
Reclasificación de instrumentos financieros del patrimonio neto al pasivo	-	-	-	-	-	-	-	-	-	-	-	-	-	-
Reclasificación de instrumentos financieros del pasivo al patrimonio neto	-	-	-	-	-	-	-	-	-	-	-	-	-	-
Transferencias entre componentes del patrimonio neto	-	-	-	-	5.242	-	103	-	(5.816)	471	-	-	-	-
Aumento o (-) disminución del patrimonio neto resultante de combinaciones de negocios	-	-	-	(188)	-	-	-	-	-	-	-	-	761	761
Pagos basados en acciones	-	-	-	137	-	-	(208)	-	-	-	-	-	107	(81)
Otros aumentos o (-) disminuciones del patrimonio neto	-	-	-	-	-	-	-	-	-	-	-	-	(589)	(660)
Saldo de cierre a 31/12/15 (**)	7.217	45.001	-	214	46.429	-	(669)	(210)	5.966	(1.546)	(14.362)	(1.227)	11.940	98.753

(*) Se presenta, única y exclusivamente, a efectos comparativos.



0M9838071

CLASE 8.^a


Grupo Santander – Estados de flujos de efectivo consolidados (Millones de euros)

	2016	2015 (*)
A. FLUJOS DE EFECTIVO DE LAS ACTIVIDADES DE EXPLOTACIÓN	21.823	5.678
Resultado del ejercicio	7.486	7.334
Ajustes para obtener los flujos de efectivo de las actividades de explotación	22.032	20.614
Amortización	2.364	2.418
Otros ajustes	19.668	18.196
Aumento/ (disminución) neta de los activos de explotación	17.966	69.587
Activos financieros mantenidos para negociar	6.234	866
Activos financieros designados a valor razonable con cambios en resultados	(12.882)	2.376
Activos financieros disponibles para la venta	67.688	15.688
Préstamos y partidas a cobrar	27.938	53.880
Otros activos de explotación	4.364	(3.224)
Aumento/ (disminución) neta de los pasivos de explotación	13.143	49.522
Pasivos financieros mantenidos para negociar	8.032	(2.655)
Pasivos financieros designados a valor razonable con cambios en resultados	(13.450)	(8.011)
Pasivos financieros a coste amortizado	21.765	58.568
Otros pasivos de explotación	(3.204)	1.620
Cobros/ (Pagos) por impuestos sobre las ganancias	(2.872)	(2.205)
B. FLUJOS DE EFECTIVO DE LAS ACTIVIDADES DE INVERSIÓN	(13.764)	(6.218)
Pagos	18.204	10.671
Activos tangibles	6.572	7.664
Activos intangibles	1.768	1.572
Inversiones en negocios conjuntos y asociadas	48	82
Entidades dependientes y otras unidades de negocio	474	1.354
Activos no corrientes y pasivos que se han clasificado como mantenidos para la venta	-	-
Inversiones mantenidas hasta el vencimiento	9.342	-
Otros pagos relacionados con actividades de inversión	-	-
Cobros	4.440	4.453
Activos tangibles	2.608	2.386
Activos intangibles	-	-
Inversiones en negocios conjuntos y asociadas	459	422
Entidades dependientes y otras unidades de negocio	94	565
Activos no corrientes y pasivos que se han clasificado como mantenidos para la venta	1.147	940
Inversiones mantenidas hasta el vencimiento	132	138
Otros cobros relacionados con actividades de inversión	-	-
C. FLUJOS DE EFECTIVO DE LAS ACTIVIDADES DE FINANCIACIÓN	(5.745)	8.960
Pagos	9.744	7.248
Dividendos	2.309	1.498
Pasivos subordinados	5.112	2.239
Amortización de instrumentos de patrimonio propio	-	-
Adquisición de instrumentos de patrimonio propio	1.380	3.225
Otros pagos relacionados con actividades de financiación	943	286
Cobros	3.999	16.208
Pasivos subordinados	2.395	4.787
Emisión de instrumentos de patrimonio propio	-	7.500
Enajenación de instrumentos de patrimonio propio	1.604	3.948
Otros cobros relacionados con actividades de financiación	-	873
D. EFECTO DE LAS VARIACIONES DE LOS TIPOS DE CAMBIO	(3.611)	(522)
E. AUMENTO/ (DISMINUCIÓN) NETO DEL EFECTIVO Y EQUIVALENTES	(1.297)	7.898
F. EFECTIVO Y EQUIVALENTES AL INICIO DEL PERÍODO	77.751	69.853
G. EFECTIVO Y EQUIVALENTES AL FINAL DEL PERÍODO	76.454	77.751
PRO - MEMORIA		
COMPONENTES DEL EFECTIVO Y EQUIVALENTES AL FINAL DEL PERÍODO		
Efectivo	8.413	7.436
Saldos equivalentes al efectivo en bancos centrales	54.637	56.556
Otros activos financieros	13.404	13.759
Menos: Descubiertos bancarios reintegrables a la vista	-	-
TOTAL EFECTIVO Y EQUIVALENTES AL FINAL DEL PERÍODO	76.454	77.751
Del cual: en poder de entidades del grupo pero no disponible por el grupo	-	-

(*) Se presenta, única y exclusivamente, a efectos comparativos.



CLASE 8.ª



0M9838072

4. Distribución de resultados del Banco, sistema de retribución a los accionistas y beneficio por acción

a) Distribución de resultados del Banco y sistema de retribución a los accionistas

La propuesta de distribución del beneficio neto del Banco del presente ejercicio que el Consejo de Administración propondrá a la Junta General de Accionistas para su aprobación es la siguiente:

	Millones de euros
Primer y tercer dividendo a cuenta y dividendo complementario	2.398
A la adquisición, con renuncia al ejercicio, de derechos de asignación gratuita a los accionistas que, en el marco del programa Santander Dividendo Elección, optaron por recibir en efectivo la retribución equivalente al segundo dividendo a cuenta	71
	2.469
<i>De los que:</i>	
<i>Aprobados a 31 de diciembre de 2016 (*)</i>	<i>1.667</i>
<i>Dividendo complementario</i>	<i>802</i>
A reservas voluntarias	12
Beneficio neto del ejercicio	2.481

(*) Registrados en el epígrafe Fondos propios – Dividendos y retribuciones.

Además de los citados 2.469 millones de euros, se destinaron a retribuir a los accionistas 579 millones de euros en acciones en el marco del esquema de retribución a los accionistas (Santander Dividendo Elección) aprobado por la Junta General Ordinaria de 18 de marzo de 2016, según el cual el Banco ofreció la posibilidad de optar por recibir un importe equivalente al segundo dividendo a cuenta del ejercicio 2016 en efectivo o en acciones nuevas.

La retribución por acción de 2016 que el Consejo de Administración propone a la Junta General de Accionistas es de 0,21 euros.

b) Beneficio por acción en actividades ordinarias e interrumpidas


i. Beneficio básico por acción

El beneficio básico por acción se determina dividiendo el resultado neto atribuido al Grupo en un período, ajustado por el importe después de impuestos correspondiente a la retribución registrada en patrimonio de las participaciones preferentes contingentemente convertibles (véase Nota 21), entre el número medio ponderado de las acciones en circulación durante ese período, excluido el número medio de las acciones propias mantenidas a lo largo del mismo.



CLASE 8.^a

0101010101




0M9838073

De acuerdo con ello:

	2016	2015
Resultado atribuido a los propietarios de la dominante (millones de euros)	6.204	5.966
Retribución de participaciones preferentes contingentemente convertibles (PPCC) (millones de euros) (Nota 21)	(334)	(276)
Efecto dilutivo de los cambios en los resultados del período derivados de la potencial conversión de acciones ordinarias	-	-
	5.870	5.690
<i>Del que:</i>		
<i>Resultado de actividades interrumpidas (neto de minoritarios) (millones de euros)</i>	-	-
<i>Resultado de la actividad ordinaria (neto de minoritarios y retribución de PPCC) (millones de euros)</i>	5.870	5.690
Número medio ponderado de acciones en circulación	14.415.534.166	14.113.617.450
Número ajustado de acciones	14.415.534.166	14.113.617.450
Beneficio básico por acción (euros)	0,41	0,40
Beneficio básico por acción de actividades interrumpidas (euros)	0,00	0,00
Beneficio básico por acción de actividades continuadas (euros)	0,41	0,40

ii. Beneficio diluido por acción

El beneficio diluido por acción se determina dividiendo el resultado neto atribuido al Grupo en un período, ajustado por el importe después de impuestos correspondiente a la retribución registrada en el patrimonio de las participaciones preferentes contingentemente convertibles (véase Nota 21), entre el número medio ponderado de las acciones en circulación durante ese período, excluido el número medio de las acciones propias, y ajustados por todos los efectos dilutivos inherentes a las acciones ordinarias potenciales (opciones sobre acciones y deuda convertible).

CLASE 8.^a

0M9838074

De esta manera, el beneficio diluido por acción se ha determinado de la siguiente forma:

	2016	2015
Resultado atribuido a los propietarios de la dominante (millones de euros)	6.204	5.966
Retribución de participaciones preferentes contingentemente convertibles (PPCC) (millones de euros) (Nota 21)	(334)	(276)
Efecto dilutivo de los cambios en los resultados del período derivados de la potencial conversión de acciones ordinarias	-	-
	5.870	5.690
<i>Del que:</i>		
<i>Resultado de actividades interrumpidas (neto de minoritarios) (millones de euros)</i>	-	-
<i>Resultado de la actividad ordinaria (neto de minoritarios y retribución PPPC) (millones de euros)</i>	5.870	5.690
Número medio ponderado de acciones en circulación	14.415.534.166	14.113.617.450
Efecto dilutivo de Derechos sobre opciones/acciones	45.002.597	26.779.882
Número ajustado de acciones	14.460.536.763	14.140.397.332
Beneficio diluido por acción (euros)	0,41	0,40
Beneficio diluido por acción de actividades interrumpidas (euros)	0,00	0,00
Beneficio diluido por acción de actividades continuadas (euros)	0,41	0,40

5. Retribuciones y otras prestaciones al Consejo de Administración del Banco y a la alta dirección


Los siguientes apartados de esta Nota recogen información, tanto cualitativa como cuantitativa, de las retribuciones de los miembros del consejo de administración –tanto ejecutivos como no ejecutivos- y de la alta dirección correspondientes a los ejercicios 2016 y 2015. Dicha información se presenta incluyendo la correspondiente a todos aquellos miembros del consejo o bien de la alta dirección que han formado parte de estos órganos de gobierno durante el año aunque en algún momento del ejercicio hubieran cesado en su cargo.

A continuación se muestra un resumen de las retribuciones correspondientes a los consejeros ejecutivos y los miembros de la alta dirección del Banco que formaban parte de estos órganos de gobierno al cierre de los ejercicios 2016 y 2015:

	Miles de euros		
	2016	2015	
Consejeros ejecutivos actuales	25.791	24.692	
Miembros actuales de la alta dirección	53.296	56.076	
	79.087	80.768	-2,1%



CLASE 8.^a



0M9838075

a) **Retribuciones al consejo de administración**

i. *Atenciones estatutarias*

La junta general de 22 de marzo de 2013 aprobó modificar los Estatutos, de forma que la retribución de los consejeros por su condición de tales pasó a consistir en una cantidad fija anual determinada por la junta general. Dicha cantidad permanecerá vigente en tanto la junta no acuerde su modificación, si bien el consejo puede reducir su importe en los años en que así lo estime justificado. La retribución establecida por la junta para el ejercicio 2016, al igual que en el ejercicio 2015, fue de 6 millones de euros, con dos componentes: (a) asignación anual y (b) dietas de asistencia.

La determinación concreta del importe que corresponde a cada uno de los consejeros por los conceptos anteriores se establece por el consejo de administración. A tal efecto, se tienen en cuenta los cargos desempeñados por cada consejero en el propio órgano colegiado, su pertenencia y asistencia al consejo y a las distintas comisiones y, en su caso, otras circunstancias objetivas valoradas por el consejo.

El importe total devengado por el consejo en 2016 en concepto de atenciones estatutarias ha ascendido a 4,6 millones de euros (5,2 millones de euros en 2015).


Asignación anual

Los importes percibidos individualmente por los consejeros durante los ejercicios 2016 y 2015, en función de los cargos desempeñados en el consejo y por su pertenencia a las distintas comisiones del mismo, han sido los siguientes:

	Euros	
	2016	2015
Miembros del consejo de administración	85.000	84.954
Miembros de la comisión ejecutiva	170.000	170.383
Miembros de la comisión de auditoría	40.000	39.551
Miembros de la comisión de nombramientos	25.000	23.730
Miembros de la comisión de retribuciones	25.000	23.730
Miembros de la comisión de supervisión de riesgos, regulación y cumplimiento	40.000	39.551
Presidente de la comisión de auditoría	50.000	-
Presidente de la comisión de nombramientos	50.000	50.000
Presidente de la comisión de retribuciones	50.000	50.000
Presidente de la comisión de supervisión de riesgos, regulación y cumplimiento	50.000	50.000
Consejero coordinador	110.000	111.017
Vicepresidentes no ejecutivos	30.000	28.477

Dietas de asistencia

Los consejeros perciben dietas por su asistencia como presentes a las reuniones del consejo de administración y de sus comisiones, excluida la comisión ejecutiva, ya que no existen dietas de asistencia para esta comisión.



0M9838076

CLASE 8.^a

- 01/11/15

Por acuerdo del consejo, a propuesta de la comisión de retribuciones, la cuantía de las dietas de asistencia aplicables a las reuniones del consejo y de sus comisiones –excluida la comisión ejecutiva, respecto a la que no se establecen dietas– son las siguientes: .

Dietas de asistencia por reunión (1)	Euros
	2016
<i>Consejo de administración</i>	2.500
<i>Comisión de auditoría y comisión de supervisión de riesgos, regulación y cumplimiento</i>	1.700
<i>Demás comisiones (excluida la comisión ejecutiva)</i>	1.500

(1) Durante el ejercicio 2015, las dietas de asistencia por reunión para los consejeros residentes en España ascendieron a 2.540 euros por reunión del consejo, a 1.650 euros por cada sesión de la comisión delegada de riesgos, (suprimida mediante acuerdo del consejo el 1 de diciembre de 2015, celebró su última reunión el 29 de octubre), auditoría y comisión de supervisión de riesgos, regulación y cumplimiento y de 1.270 euros para el resto de comisiones (excluida la ejecutiva). En el caso de consejeros no residentes, el importe fue de 2.057, 1.335 y 1.028 euros, respectivamente.

ii. Retribuciones salariales

Son percibidas por los consejeros ejecutivos. De acuerdo con la política, aprobada por la junta de accionistas, dicha retribución se compone de una retribución fija (salario anual) y una retribución variable, compuesta, a su vez, por un único incentivo agrupando en una sola figura, el denominado plan de retribución variable diferida y vinculada a objetivos plurianuales, los antiguos Bonus e Incentivo a largo plazo (Plan de *Performance Shares* o ILP) (véase Nota 42.c).

El plan de retribución variable diferida y vinculada a objetivos plurianuales aprobado en 2016 establece el siguiente esquema de pagos:

- El 40% del importe de retribución variable, el cual es determinado al cierre del ejercicio en función del cumplimiento de los objetivos fijados, se abona de forma inmediata.
- El 60% restante queda diferido durante cinco años, para su abono, en su caso, por quintas partes, siempre que se den las condiciones de permanencia en el grupo y de no concurrencia de las cláusulas *malus*, atendiendo al siguiente esquema de devengo:
 - El devengo de las partes primera y segunda (abono en 2018 y 2019) no está sujeto al cumplimiento de objetivos a largo plazo.
 - El devengo de las partes tercera, cuarta y quinta (abono, en su caso, en 2020, 2021 y 2022) se vincula además al cumplimiento de determinados objetivos referidos al periodo 2016-2018 y a las métricas y escalas asociadas a tales objetivos. El cumplimiento de los objetivos anteriores determina el porcentaje a aplicar al importe diferido en estas tres anualidades, siendo el máximo el importe determinado al cierre del ejercicio 2016.
- Igualmente, de conformidad con la normativa de remuneraciones vigente, los importes ya abonados estarán sujetos a su posible recuperación (*clawback*) por el Banco en los supuestos y durante el plazo previsto en la política vigente en cada momento.


Tanto la parte de abono inmediato (o corto plazo) como la diferida y la vinculada a objetivos a largo plazo se abonan un 50% en efectivo y el restante 50% en acciones Santander.

iii. Detalle individualizado

A continuación se indica el detalle individualizado, por consejero del Banco, de las retribuciones a corto plazo y diferidas (no sujetas a objetivos a largo plazo) correspondientes a los ejercicios 2016 y 2015:



CLASE 8.^a



0M9838077

Consejeros	Miles de euros										2015					
	Atenciones estatutarias										Total					
	Asignación anual					Dietas					Retribuciones salariales a corto plazo y diferida (sin objetivos a largo plazo) de los consejeros ejecutivos		Total			
	Comisión ejecutiva	Comisión de auditoría	Comisión de nombramientos	Comisión de retribuciones	Comisión de supervisión de riesgos, regulación y cumplimiento	Consejo	Otras dietas	Variable abono inmediato		Variable diferido		Otras retribuciones	Total			
							En efectivo	En acciones	En efectivo	En acciones						
D ^a Ana Botin-Sanz de Sautuola y O'Shea	85	170	-	-	-	33	4	2.500	1.205	1.205	723	723	6.356	631	7.279	7.404
D. Jose Antonio Alvarez (1)	85	170	-	-	-	33	4	2.000	814	814	488	488	4.604	1.110	6.006	6.601
D. Rodrigo Echeñique Gordillo (2)	85	170	-	-	-	33	4	1.500	603	603	362	362	3.430	102	3.988	3.988
D. Matias Rodriguez Inciarte	85	170	-	-	-	33	4	1.710	718	718	431	431	4.008	174	4.474	5.185
D. Guillermo de la Dehesa Romero	115	170	25	25	40	33	53	-	-	-	-	-	-	-	461	473
Mr. Bruce Carnegie-Brown (3)	375	170	25	25	40	33	53	-	-	-	-	-	-	-	721	700
D. Ignacio Benjumea Cabeza de Vaca (4)	85	170	25	25	40	33	48	-	-	-	-	-	-	519	945	379
D. Francisco Javier Botin-Sanz de Sautuola y O'Shea (5)	85	-	-	-	-	30	-	-	-	-	-	-	-	-	115	120
D ^a Sol Dauraella Comadrán (6)	85	-	25	25	-	28	38	-	-	-	-	-	-	-	191	183
D. Carlos Fernández González (7)	85	-	40	25	-	30	34	-	-	-	-	-	-	-	254	254
D ^a Esther Gimenez-Salinas i Colomer	85	-	-	-	-	33	4	-	-	-	-	-	-	-	122	133
D. Angel Jado Becerro de Bengoa (8)	63	-	30	18	30	23	49	-	-	-	-	-	-	-	231	427
D ^a Belen Romana Garcia (9)	119	-	40	7	7	33	20	-	-	-	-	-	-	-	219	5
D ^a Isabel Toño Biscarotiasaga	85	170	40	25	40	33	49	-	-	-	-	-	-	-	442	590
D. Juan Miguel Villar Mir	101	-	40	-	40	25	29	-	-	-	-	-	-	-	235	246
Ms. Homaira Akbari (10)	22	-	-	-	-	10	-	-	-	-	-	-	-	-	32	-
D. Fernando de Asua Alvarez (11)	-	-	-	-	-	-	-	-	-	-	-	-	-	-	116	-
Ms. Sheila Barr (12)	-	-	-	-	-	-	-	-	-	-	-	-	-	-	137	-
D. Javier Marin Romano (13)	-	-	-	-	-	-	-	-	-	-	-	-	-	-	221	-
D. Abel Mautes Juan (14)	-	-	-	-	-	-	-	-	-	-	-	-	-	-	32	-
D. Juan Rodriguez Inciarte (15)	-	-	-	-	-	-	-	-	-	-	-	-	-	-	32	-
Total ejercicio 2016	1.645	1.360	190	143	143	476	383	7.710	3.340	3.340	2.004	2.004	18.398	2.536	25.551	1.994
Total ejercicio 2015	1.612	1.266	169	131	128	701	894	8.475	2.605	2.605	3.908	3.908	21.501	2.501	29.185	29.185

(1) Nombrado consejero delegado con efectos desde el 13 de enero de 2015.

(2) Consejero ejecutivo desde el 16 de enero de 2015.

(3) Nombrado consejero con efectos desde el 12 de febrero de 2015.

(4) Nombrado consejero con efectos desde el 21 de septiembre de 2015.

(5) Todas las cantidades recibidas fueron reintegradas a la Fundación Marcelino Botín.

(6) Nombrada consejera con efectos desde el 18 de febrero de 2015.

(7) Nombrado consejero con efectos desde el 12 de febrero de 2015.

(8) Cesa como consejero el 27 de septiembre de 2016.

(9) Nombrada consejera con efectos desde el 22 de diciembre de 2015.

(10) Nombrada consejera con efectos desde el 27 de septiembre de 2016.

(11) Cesa como consejero el 12 de febrero de 2015.

(12) Cesa como miembro del consejo el 1 de octubre de 2015.

(13) Cesa como miembro del consejo y consejero delegado el 12 de enero de 2015.

(14) Cesa como miembro del consejo el 18 de febrero de 2015.


(15) Cesa como miembro del consejo el 30 de junio de 2015. Su retribución salarial entre dicha fecha y la de cese como director general (1 de enero de 2016) se incluye en la Nota 5.9.

(a) Recoge, entre otros conceptos, los costes derivados de seguros de vida y seguros médicos a cargo del Grupo correspondientes a consejeros del Banco.



CLASE 8.^a

CLASE 8.^a



0M9838078

Por otra parte, a continuación se indica el detalle individualizado de las retribuciones salariales vinculadas a objetivos plurianuales de los consejeros ejecutivos, cuya percepción solo se producirá si se dan las condiciones de permanencia en el grupo, no concurrencia de las cláusulas *malus* y el cumplimiento de los objetivos definidos (o, en su caso, de los umbrales mínimos de estos, con la consiguiente reducción del importe acordado a final de ejercicio), en los términos descritos en la Nota 42.c.

	Miles de euros			
	2016		2015	
	Retribuciones salariales vinculadas a objetivos a largo plazo (1)		Total	Total (2)
En efectivo	En acciones			
D ^a . Ana Botín-Sanz de Sautuola y O'Shea	759	759	1.518	512
D. José Antonio Álvarez	513	513	1.026	346
D. Rodrigo Echenique Gordillo	380	380	760	256
D. Matías Rodríguez Inciarte	452	452	904	400
D. Juan Rodríguez Inciarte (3)	-	-	-	141
Total ejercicio	2.104	2.104	4.208	1.655

- (1) Corresponde al valor razonable del importe máximo a percibir en un total de 3 años: 2020, 2021 y 2022, sujeto a la permanencia, con las excepciones previstas, y a la no concurrencia de cláusulas *malus* y el cumplimiento de los objetivos definidos. El valor razonable se ha estimado a la fecha de concesión del plan teniendo en cuenta distintos escenarios posibles de comportamiento de las diferentes variables establecidas en el plan durante los periodos de medición (véase Nota 42.c).
- (2) Corresponde al valor razonable estimado del plan de Performance Shares o ILP 2015 (véase Nota 42.c).
- (3) Cesa como miembro del consejo el 30 de junio de 2015 y como director general el 1 de enero de 2016. Su retribución salarial a largo plazo entre dicha fecha y la de cese como director general (1 de enero de 2016) se incluye en la Nota 5.g.

En el apartado e) de esta Nota se incluye información sobre las acciones entregadas que traen causa de los sistemas de retribución diferida de ejercicios anteriores cuyas condiciones para la entrega se han cumplido durante los correspondientes ejercicios, así como del número máximo de acciones a recibir en ejercicios futuros asociados a los planes de retribución variable de 2016 y 2015 anteriormente indicados.


b) **Retribuciones a los miembros del consejo derivadas de la representación del Banco**

Por acuerdo de la comisión ejecutiva, todas las retribuciones percibidas por aquellos consejeros del Banco que le representen en los consejos de administración de compañías cotizadas en las que participa el Banco, que sean con cargo a las mismas y que correspondan a nombramientos acordados a partir del 18 de marzo de 2002 lo son en beneficio del Grupo. Durante los ejercicios 2016 y 2015 los consejeros del Banco no percibieron retribuciones derivadas de este tipo de representaciones.

D. Matías Rodríguez Inciarte percibió 42 mil euros como consejero no ejecutivo de U.C.I., S.A. en los ejercicios 2016 y 2015.



CLASE 8.^a



0M9838079

c) Prestaciones post-empleo y otras prestaciones a largo plazo

En el ejercicio 2012, en el marco de las actuaciones desarrolladas por el Grupo para reducir los riesgos derivados del mantenimiento de compromisos por pensiones en la modalidad de prestación definida con ciertos empleados, que dieron lugar a un acuerdo con los representantes de los trabajadores para transformar los compromisos de prestación definida derivados del convenio colectivo en planes de aportación definida, se modificaron los contratos de los consejeros ejecutivos y de los restantes miembros de la alta dirección del Banco –los altos directivos– que contaban con compromisos por pensiones en la modalidad de prestación definida para transformar éstos en un sistema de previsión de aportación definida, que fue externalizado con Santander Seguros y Reaseguros, Compañía Aseguradora, S.A. Dicho sistema otorga a los consejeros ejecutivos el derecho a recibir una prestación por jubilación con ocasión de ésta, estén o no en activo en el Banco en ese momento, calculada en base a las aportaciones al indicado sistema y sustituyó al derecho a percibir un complemento de pensión en caso de jubilación con que contaban hasta entonces, excluyéndose expresamente toda obligación del Banco frente a los consejeros ejecutivos distinta de la conversión del sistema anterior en el nuevo sistema de previsión que tuvo lugar en 2012 y, en su caso, de la realización de las aportaciones anuales que se describen más adelante¹. En caso de prejubilación y hasta la fecha de jubilación, los consejeros ejecutivos que no hubieran ejercitado la opción de percibir sus pensiones en forma de capital tienen derecho a percibir una asignación anual.

El saldo inicial que correspondió a cada uno de los consejeros ejecutivos en el nuevo sistema de previsión de aportación definida fue el correspondiente al valor de mercado de los activos en que estaban materializadas las provisiones correspondientes a las respectivas obligaciones devengadas en la fecha de transformación de los antiguos compromisos por pensiones en el nuevo sistema de previsión².

El Banco realiza anualmente desde 2013 aportaciones al sistema de previsión en beneficio de los consejeros ejecutivos y altos directivos, en proporción a sus respectivas bases pensionables, hasta que aquéllos abandonen el Grupo, o hasta su jubilación en el Grupo, fallecimiento o invalidez (incluyendo, en su caso, durante la prejubilación). No se realizan aportaciones respecto de los consejeros ejecutivos y altos directivos que habían ejercitado, con anterioridad a la transformación de los compromisos por pensiones de prestación definida en el actual sistema de previsión de aportación definida, la opción de percibir en forma de capital sus derechos por pensiones³.

¹ Conforme a lo previsto en los contratos de los consejeros ejecutivos y miembros de la alta dirección con anterioridad a su modificación, D. Matías Rodríguez Inciarte había ejercitado la opción por recibir las pensiones devengadas –o cantidades asimiladas– en forma de capital –esto es, en una única contraprestación–, lo que supuso que dejase de devengar pensiones desde entonces, quedando fijado el capital a percibir, que se actualizaría al tipo de interés pactado.


² En el caso de D. Matías Rodríguez Inciarte, el saldo inicial fue el correspondiente a las cantidades que habían quedado fijadas con ocasión del ejercicio por su parte de la opción por percibir capital antes referida, incluyendo el interés que dichas cantidades habían devengado desde ese momento.

³ D. Rodrigo Echenique Gordillo, designado consejero ejecutivo el 16 de enero de 2015, no participa en el sistema de previsión ni tiene derecho a que el Banco realice aportaciones a su favor en este concepto, sin perjuicio de los derechos por pensiones que le correspondían antes de su designación como consejero ejecutivo. En 2015, como consecuencia de su nombramiento como consejero delegado, se introdujeron en el contrato de D. José Antonio Álvarez Álvarez cambios respecto a los compromisos por pensiones existentes en su contrato de alto directivo. La aportación anual al sistema de previsión social pasó a calcularse como el 55% de la suma de: (i) la retribución anual fija; y (ii) el 30% de la media aritmética del importe bruto de las tres últimas retribuciones variables. La base pensionable para los casos de fallecimiento e invalidez es del 100% de su retribución fija. En su contrato de alta dirección la aportación anual era del 55.93% de su retribución fija y la base pensionable para los casos de fallecimiento e invalidez era del 100% de su retribución fija.



CLASE 8.^a

8501010000



0M9838080

En aplicación de lo previsto en la normativa de remuneraciones, las aportaciones realizadas que se calculan sobre retribuciones variables están sujetas al régimen de beneficios discretivos de pensión. Bajo este régimen, estas aportaciones están sujetas a cláusulas malus y clawback según la política vigente en cada momento y durante el mismo periodo en el que se difiera la retribución variable. Asimismo, deberán invertirse en acciones del Banco durante un periodo de cinco años a contar desde que se produzca el cese de los consejeros ejecutivos en el Grupo, sea o no como consecuencia de la jubilación. Transcurrido ese plazo, el importe invertido en acciones volverá a invertirse junto con el resto del saldo acumulado del consejero ejecutivo, o se le abonará a él o a sus beneficiarios si se hubiese producido alguna contingencia cubierta por el sistema de previsión.

A continuación se indica el saldo a 31 de diciembre de 2016 y 2015 correspondiente a cada uno de los consejeros ejecutivos en el sistema de previsión ⁽⁴⁾:

	Miles de euros	
	2016	2015
D ^a . Ana Botín-Sanz de Sautuola y O'Shea ⁽¹⁾	43.156	41.291
D. José Antonio Álvarez ⁽²⁾	15.107	14.167
D. Rodrigo Echenique Gordillo ⁽³⁾	14.294	14.623
D. Matías Rodríguez Inciarte	48.230	47.745
	120.787	117.826


- (1) Incluye los importes correspondientes al periodo de prestación de servicios en Banesto, externalizados con otra aseguradora.
- (2) Miembro del consejo y consejero delegado del Banco con efectos desde el 13 de enero de 2015.
- (3) Consejero ejecutivo desde el 16 de enero de 2015. D. Rodrigo Echenique Gordillo no participa en el sistema de previsión ni tiene derecho a que el Banco realice aportaciones a su favor en este concepto. Se incluyen a efectos comparativos los importes a 31 de diciembre de 2016 y 2015 que le corresponden antes de su nombramiento como consejero ejecutivo.
- (4) D. Javier Marín Romano cesó como consejero el 12 de enero de 2015 acogiéndose a la prejubilación voluntaria prevista en su contrato, y optó por recibir la asignación anual por prejubilación que le correspondía (800 miles de euros brutos) en forma de pago único (10.861 miles de euros brutos). Conforme a lo previsto en su contrato, el Banco realizará anualmente aportaciones a su sistema de previsión por importe del 55% de su asignación anual durante el periodo de prejubilación y el Sr. Marín tendrá derecho a percibir en el momento en que acceda a la jubilación la prestación por jubilación reconocida en el sistema de previsión, por importe del saldo acumulado en el sistema que le corresponda en ese momento. El saldo devengado a 31 de diciembre de 2016 asciende a 5.245 miles de euros. El Banco constituyó en 2015 una provisión correspondiente a las aportaciones futuras. El saldo de esta provisión al 31 de diciembre de 2016 es de 6.061 miles de euros. En cuanto a las retribuciones variables diferidas de ejercicios anteriores a la prejubilación correspondientes al Sr. Marín, será de aplicación el régimen descrito en los apartados correspondientes de este informe y el Sr. Marín las percibirá, en su caso, en las fechas previstas en los correspondientes planes y sujeto al cumplimiento de las condiciones para su devengo previstas en éstos. Por su parte, D. Juan Rodríguez Inciarte cesa como consejero el 30 de junio de 2015 y con fecha 1 de enero de 2016 como director general manteniendo sus derechos por pensiones que al 31 de diciembre de 2016 ascienden a 14.275 miles de euros.

Adicionalmente, el Grupo mantenía al 31 de diciembre de 2015 compromisos por pensiones con otros consejeros por importe de 2,4 millones de euros. Los pagos realizados durante 2016 a los miembros del consejo con derecho a prestaciones post-empleo han ascendido a 0,9 millones de euros (1,2 millones de euros en 2015).

Finalmente, los contratos de los consejeros ejecutivos que no habían ejercitado la opción antes referida con anterioridad a la transformación de los compromisos por pensiones por prestación definida en el actual sistema de previsión incluyen un régimen de previsión complementaria para los supuestos de fallecimiento (viudedad y orfandad) e incapacidad permanente en activo.



CLASE 8.^a



0M9838081

A continuación se muestran las dotaciones efectuadas durante los ejercicios 2016 y 2015 en concepto de pensiones por jubilación y prestaciones complementarias de viudedad, orfandad e invalidez permanente:

	Miles de euros	
	2016	2015
D ^a . Ana Botín-Sanz de Sautuola y O'Shea	2.521	2.302
D. José Antonio Álvarez	2.249	2.677
D. Rodrigo Echenique Gordillo	-	-
D. Matías Rodríguez Inciarte	-	-
D. Javier Marín Romano (1)	-	484
D. Juan Rodríguez Inciarte (2)	-	849
	4.770	6.312

- (1) Cesó como consejero el 12 de enero de 2015. La dotación correspondiente a 2016 asciende a 487 miles de euros.
(2) Cesó como consejero el 30 de junio de 2015 y con fecha 1 de enero de 2016 como director general.

d) Seguros

El Grupo tiene contratados seguros de vida a favor de los consejeros del Banco y que tendrán derecho a percibir en caso de que se declare su invalidez, o sus herederos en caso de fallecimiento. Las primas pagadas por el Grupo se incluyen en la columna Otras Retribuciones del cuadro mostrado en el apartado a.iii de esta Nota. Asimismo, el siguiente cuadro proporciona información sobre el capital asegurado con respecto a los consejeros ejecutivos del Banco:

	Capital asegurado (Miles de euros)	
	2016	2015
D ^a . Ana Botín-Sanz de Sautuola y O'Shea	7.500	7.500
D. José Antonio Álvarez	6.000	6.000
D. Rodrigo Echenique Gordillo	4.500	1.385
D. Matías Rodríguez Inciarte	5.131	5.131
D. Javier Marín Romano (1)	-	2.400
D. Juan Rodríguez Inciarte (2)	-	3.600
	23.131	26.016


- (1) Cesó como consejero el 12 de enero de 2015.
(2) Cesó como consejero el 30 de junio de 2015 y con fecha 1 de enero de 2016 como director general.

Adicionalmente, al 31 de diciembre de 2015 y 2016 no existen compromisos de seguros de vida con otros consejeros a cargo del Grupo.



CLASE 8.^a

0,03 EUROS



0M9838082

e) Descripción de sistemas de retribución variable diferida

A continuación, se incluye información del número máximo de acciones que corresponde a cada uno de los consejeros ejecutivos al inicio y cierre de los ejercicios 2015 y 2016, por su participación en los distintos sistemas de retribución variable diferida mediante los que se instrumentaron parte de sus retribuciones variables relativas tanto al ejercicio 2016 como a ejercicios anteriores, así como las entregas, en acciones o efectivo, realizadas durante 2015 y 2016 a los mismos una vez cumplidas las condiciones para su percepción (véase Nota 42.c):

i) Plan de retribución variable diferida y condicionada

Desde 2011 hasta 2015, los bonos correspondientes a los consejeros ejecutivos y de determinados directivos (incluida la alta dirección) y empleados que asumen riesgos, que ejercen funciones de control o que perciban una remuneración global que los incluya en el mismo baremo de remuneración que el de los altos directivos y empleados que asumen riesgos (todos ellos denominados como el Colectivo identificado) han sido aprobados por el consejo de administración e instrumentados, respectivamente, mediante distintos ciclos del plan de retribución variable diferida y condicionada. La aplicación de dichos ciclos, en tanto que conllevan la entrega de acciones a los beneficiarios del plan, fue autorizada por las correspondientes juntas generales de accionistas.

El propósito de estos planes es diferir una parte del bono de sus beneficiarios (60% en el caso de los consejeros ejecutivos) durante un período de cinco años (tres en los planes aprobados hasta 2014) para su abono, en su caso, en efectivo y en acciones Santander, abonando igualmente al inicio la otra parte de dicho bono en efectivo y en acciones Santander, de acuerdo con las reglas que se detallan a continuación.

El devengo de la retribución diferida queda condicionado, además de a la permanencia del beneficiario en el Grupo Santander, a que no concurra, a juicio del consejo de administración, a propuesta de la comisión de retribuciones, ninguna de las siguientes circunstancias en relación con el ejercicio que corresponda durante el período anterior a cada una de las entregas: (i) deficiente desempeño (*performance*) financiero del Grupo; (ii) incumplimiento por el beneficiario de la normativa interna, incluyendo en particular la relativa a riesgos; (iii) reformulación material de los estados financieros del Grupo, excepto cuando resulte procedente conforme a una modificación de la normativa contable; o (iv) variaciones significativas del capital económico o del perfil de riesgo del Grupo. Todo ello, en cada caso, según el reglamento del correspondiente ciclo del plan.

En cada entrega se abonará a los beneficiarios un importe en metálico igual a los dividendos pagados por el importe diferido en acciones y los intereses sobre el importe que se difiere en efectivo. En los casos de aplicación del programa *Santander Dividendo Elección*, se pagará el precio ofrecido por el Banco por los derechos de asignación gratuita correspondientes a las citadas acciones.


El número máximo de acciones a entregar se calcula teniendo en cuenta la media ponderada por volumen diario de las cotizaciones medias ponderadas correspondientes a las quince sesiones bursátiles anteriores a la fecha en que por el consejo se acuerde el bono para los consejeros ejecutivos del Banco correspondiente de cada uno de los ejercicios.

Este plan y el plan de *Performance Shares (ILP)* descrito a continuación se han integrado en el plan de retribución variable diferida y vinculada a objetivos plurianuales, en los términos aprobados por la junta general de accionistas celebrada el 18 de marzo de 2016.



CLASE 8.^a

100000000



0M9838083

ii) Plan de Performance Shares (ILP)

A continuación se indica el número máximo de acciones a que tendrán derecho los consejeros ejecutivos por su participación, como parte de su retribución variable del ejercicio 2015 y 2014, en el ILP de esos ejercicios (véase Nota 42.c).

	Número máximo de acciones	
	2015	2014
D ^{ña} . Ana Botín-Sanz de Sautuola y O'Shea	184.337	41.597
D. José Antonio Álvarez Álvarez	124.427	32.655
D. Rodrigo Echenique Gordillo	92.168	-
D. Matías Rodríguez Inciarte	143.782	50.437
D. Javier Marín Romano	-	43.647
D. Juan Rodríguez Inciarte (1)	50.693	35.564
Total	595.407	203.900

(1) Cesa como miembro del consejo el 30 de junio de 2015. Las acciones correspondientes a su retribución variable entre dicha fecha y la de cese como director general (1 de enero de 2016) se incluye en la Nota 5.g.

El devengo del ILP y su cuantía están condicionados al comportamiento de determinadas métricas de Banco Santander entre 2015 y 2017, para el ILP 2015 y de 2014 a 2017 para el ILP 2014, así como al cumplimiento de las restantes condiciones del plan hasta que finalice el periodo de devengo (31 de diciembre de 2018) Así, finalizado el ejercicio 2017, podrá determinarse el importe que, en su caso, corresponda recibir a cada consejero ejecutivo en relación con el ILP de 2015 (el Importe Devengado del ILP), sujeto al cumplimiento de las restantes condiciones. En el caso del ILP de 2014, finalizados cada uno de los ejercicios 2015, 2016 y 2017 se determinará el importe anual que, en su caso, corresponda a cada consejero ejecutivo aplicando al tercio del importe acordado del ILP el porcentaje que resulte de la correspondiente métrica (véase Nota 42). Para el devengo del año 2016, el RTA de referencia es el acumulado entre el 1 de enero de 2014 y el 31 de diciembre de 2015. En este ejercicio no se ha alcanzado una posición en el ranking RTA que determine el devengo del primer tercio, por lo que ha quedado extinguido. La tabla anterior refleja el número máximo de acciones pendientes al 31 de diciembre de 2016, una vez extinguido este primer tercio.

La entrega de acciones que corresponda abonar en 2019 (respecto al ILP de 2015), o en cada fecha de pago del ILP (para el de 2014) a los consejeros ejecutivos (y la alta dirección) en función del cumplimiento del objetivo plurianual correspondiente, queda condicionada, además de a la permanencia del beneficiario en el Grupo, con las excepciones contenidas en el reglamento del plan, a que no concurra, a juicio del consejo, a propuesta de la comisión de retribuciones, ninguna de las siguientes circunstancias durante el periodo anterior a la entrega como consecuencia de actuaciones realizadas en el ejercicio al que corresponda el plan: (i) deficiente desempeño (performance) financiero del Grupo; (ii) incumplimiento por el beneficiario de la normativa interna, incluyendo en particular la relativa a riesgos; (iii) reformulación material de los estados financieros del Grupo, excepto cuando resulte procedente conforme a una modificación de la normativa contable; o (iv) variaciones significativas del capital económico o perfil de riesgo del Grupo.


iii) Plan de retribución variable diferida y vinculada a objetivos plurianuales

En 2016 y con el objetivo de simplificar la estructura retributiva, mejorar el ajuste por riesgo ex ante y aumentar la incidencia de los objetivos a largo plazo, se ha integrado en un único plan el bonus (plan de retribución variable diferida y condicionada) y el ILP. La retribución variable de los consejeros ejecutivos y de determinados directivos (incluida la alta dirección) ha sido aprobada por el consejo de administración e instrumentada mediante el primer ciclo del plan de retribución variable diferida y vinculada a objetivos plurianuales. La aplicación del plan, en tanto que conlleva la entrega de acciones a los beneficiarios del plan, fue autorizada por la junta general de accionistas.



CLASE 8.^a

0 1 8 1 1 0 4



0M9838084

Tal y como se indica en el apartado a.ii de esta Nota, el 60% del importe de retribución variable queda diferido durante cinco años (tres años para determinados beneficiarios entre los que no se incluyen los consejeros ejecutivos), para su abono, en su caso, por quintas partes siempre que se den las condiciones de permanencia en el grupo y de no concurrencia de las cláusulas *malus*, atendiendo al siguiente esquema de devengo:

- El devengo de las partes primera y segunda (abono en 2018 y 2019) no está sujeto al cumplimiento de objetivos a largo plazo.
- El devengo de las partes tercera, cuarta y quinta se vincula al cumplimiento de determinados objetivos referidos al periodo 2016-2018 y a las métricas y escalas asociadas a tales objetivos. Estos objetivos son:
 - el crecimiento del beneficio consolidado por acción en 2018 frente a 2015;
 - el comportamiento relativo del retorno total para el accionista (RTA) del Banco en el periodo 2016-2018 en relación con los RTAs ponderados de un grupo de referencia de 35 entidades de crédito;
 - el cumplimiento del objetivo de capital de nivel 1 ordinario *fully loaded* para el ejercicio 2018;
 - el cumplimiento del objetivo de crecimiento de la rentabilidad ordinaria sobre activos ponderados por riesgo para el ejercicio 2018 medido frente al ejercicio 2015.

El grado de cumplimiento de los objetivos anteriores determina el porcentaje a aplicar al importe diferido en estas tres anualidades, siendo el máximo el importe determinado al cierre del ejercicio 2016.

Tanto la parte de abono inmediato (o corto plazo) como la diferida (largo plazo y condicionada) se abonan un 50% en efectivo y el restante 50% en acciones Santander.

El devengo de la retribución diferida y vinculada a objetivos plurianuales de los consejeros ejecutivos (y de la alta dirección) queda condicionado, además de a la permanencia del beneficiario en el Grupo Santander, a que no concurra, a juicio del consejo de administración, a propuesta de la comisión de retribuciones, ninguna de las siguientes circunstancias en relación con el ejercicio que corresponda durante el periodo anterior a cada una de las entregas: (i) deficiente desempeño (*performance*) financiero del Grupo; (ii) incumplimiento por el beneficiario de la normativa interna, incluyendo en particular la relativa a riesgos; (iii) reformulación material de los estados financieros del Grupo, excepto cuando resulte procedente conforme a una modificación de la normativa contable; o (iv) variaciones significativas del capital económico o del perfil de riesgo del Grupo. Todo ello, en cada caso, con las excepciones y conforme a lo previsto en el reglamento del plan.


Adicionalmente, los importes abonados correspondientes a este plan están sujetos a cláusulas de recuperación o *clawback* en el caso de que se den las circunstancias previstas en la política vigente. La aplicación de *clawback* será supletoria de la de *malus*, de forma que tendrá lugar cuando ésta se considere insuficiente para recoger los efectos que el acontecimiento debe tener en la retribución variable asignada. La aplicación de *clawback* será decidida por el consejo de administración a propuesta de la comisión de retribuciones y no podrá proponerse una vez que en 2022 se realice el último pago en efectivo o en acciones correspondiente al plan.

El número máximo de acciones a entregar se calcula teniendo en cuenta la media ponderada por volumen diario de las cotizaciones medias ponderadas correspondientes a las quince sesiones bursátiles anteriores al viernes anterior (excluido) a la fecha en que por el consejo se acuerda el bono para los consejeros ejecutivos del Banco.



CLASE 8.^a

0,03 EUROS




0M9838085

iv) Acciones asignadas por planes de retribución variable diferida

El cuadro siguiente muestra el número de acciones Santander asignado, a cada consejero ejecutivo, y pendiente de entrega a 1 de enero de 2015, 31 de diciembre de 2015 y 2016, así como las acciones brutas que les fueron entregadas en 2015 y 2016, bien procedentes de abono inmediato o bien de abono diferido, en este caso una vez apreciado por el consejo, a propuesta de la comisión de retribuciones, que se había producido el devengo del tercio correspondiente de cada plan. Las mismas traen causa de cada uno de los planes mediante los que se instrumentaron las retribuciones variables de retribución variable y condicionada de 2011, 2012, 2013, 2014, 2015 y del plan de retribución variable diferida y vinculada a objetivos plurianuales de 2016, tal y como se indica en el cuadro:




CLASE 8.^a



0M9838086

	Número máximo de acciones a entregar a 1 de enero de 2015	Acciones entregadas en 2015 (abono inmediato variable 2014)	Acciones entregadas en 2015 (abono diferido retribución variable 2013)	Acciones entregadas en 2015 (abono diferido retribución variable 2012)	Acciones entregadas en 2015 (abono diferido retribución variable 2011)	Retrribución variable 2015 (número máximo acciones a entregar)	Número máximo de acciones a entregar a 31 de diciembre de 2015	Acciones entregadas en 2016 (abono diferido retribución variable 2015)	Acciones entregadas en 2016 (abono diferido retribución variable 2014)	Acciones entregadas en 2016 (abono diferido retribución variable 2013)	Acciones entregadas en 2016 (abono diferido retribución variable 2012)	Retrribución variable 2016 (número máximo acciones a entregar) ⁽¹⁾	Número máximo de acciones a entregar a 31 de diciembre de 2016 ⁽²⁾
Retribución variable en acciones													
Retribución variable del ejercicio 2011													
D ^a Ana Botín-Sanz Sautuola y O'Shea	47.000	-	-	-	(47.000)	-	-	-	-	-	-	-	-
D. José Antonio Álvarez Álvarez ⁽³⁾	32.038	-	-	-	(32.038)	-	-	-	-	-	-	-	-
D. Matías Rodríguez Inciarte	63.878	-	-	-	(62.878)	-	-	-	-	-	-	-	-
D. Javier Marín Romano	23.964	-	-	-	(25.960)	-	-	-	-	-	-	-	-
D. Juan Rodríguez Inciarte	36.691	-	-	-	(36.690)	-	-	-	-	-	-	-	-
	204.566				(204.566)								
Retribución variable del ejercicio 2012													
D ^a Ana Botín-Sanz Sautuola y O'Shea	69.916	-	(34.958)	-	-	34.958	34.958	-	-	-	(34.958)	-	-
D. José Antonio Álvarez Álvarez ⁽³⁾	48.093	-	(24.047)	-	-	24.047	24.047	-	-	-	(24.047)	-	-
D. Matías Rodríguez Inciarte	83.059	-	(41.530)	-	-	41.529	41.529	-	-	-	(41.529)	-	-
D. Javier Marín Romano	38.969	-	(19.485)	-	-	19.484	19.484	-	-	-	(19.484)	-	-
D. Juan Rodríguez Inciarte	48.466	-	(24.233)	-	-	24.233	24.233	-	-	-	(24.233)	-	-
	288.503		(144.253)			144.250	144.250				(144.250)		
Retribución variable del ejercicio 2013													
D ^a Ana Botín-Sanz Sautuola y O'Shea	99.362	-	(33.121)	-	-	66.241	66.241	-	(66.814)	-	-	-	33.120
D. José Antonio Álvarez Álvarez ⁽³⁾	58.681	-	(19.560)	-	-	39.121	39.121	-	(26.242)	-	-	-	19.561
D. Matías Rodríguez Inciarte	103.639	-	(34.546)	-	-	69.093	69.093	-	(46.363)	-	-	-	34.547
D. Javier Marín Romano	112.275	-	(37.425)	-	-	74.850	74.850	-	(64.113)	-	-	-	37.425
D. Juan Rodríguez Inciarte	66.448	-	(22.149)	-	-	44.299	44.299	-	(35.936)	-	-	-	22.150
	440.405		(146.801)			293.604	293.604		(233.468)		(146.801)		146.803
Retribución variable del ejercicio 2014													
D ^a Ana Botín-Sanz Sautuola y O'Shea	304.073	-	(121.629)	-	-	182.444	182.444	-	-	-	-	-	121.630
D. José Antonio Álvarez Álvarez ⁽³⁾	157.452	-	(78.726)	-	-	78.726	78.726	-	-	-	-	-	52.484
D. Matías Rodríguez Inciarte	231.814	-	(92.726)	-	-	139.088	139.088	-	-	-	-	-	92.725
D. Javier Marín Romano	320.563	-	(128.225)	-	-	192.338	192.338	-	-	-	-	-	128.225
D. Juan Rodríguez Inciarte	179.680	-	(71.872)	-	-	107.808	107.808	-	-	-	-	-	71.872
	1.193.582		(493.178)			700.404	700.404		(233.468)		(146.801)		466.936
Retribución variable del ejercicio 2015													
D ^a Ana Botín-Sanz Sautuola y O'Shea	-	-	-	-	-	528.834	528.834	-	-	-	-	-	317.300
D. José Antonio Álvarez Álvarez	-	-	-	-	-	351.523	351.523	-	-	-	-	-	210.914
D. Rodrigo Echeñique Gordillo	-	-	-	-	-	260.388	260.388	-	-	-	-	-	156.233
D. Matías Rodríguez Inciarte	-	-	-	-	-	361.118	361.118	-	-	-	-	-	216.673
D. Juan Rodríguez Inciarte ⁽⁴⁾	-	-	-	-	-	138.505	138.505	-	-	-	-	-	83.103
	-	-	-	-	-	1.640.368	1.640.368						984.221
Retribución variable del ejercicio 2016													
D ^a Ana Botín-Sanz Sautuola y O'Shea	-	-	-	-	-	-	-	-	-	-	-	592.043	592.043
D. José Antonio Álvarez Álvarez	-	-	-	-	-	-	-	-	-	-	-	399.607	399.607
D. Rodrigo Echeñique Gordillo	-	-	-	-	-	-	-	-	-	-	-	295.972	295.972
D. Matías Rodríguez Inciarte	-	-	-	-	-	-	-	-	-	-	-	352.455	352.455
	-	-	-	-	-	-	-	-	-	-	-	1.640.077	1.640.077

- (1) Un 40% de las acciones indicadas, para cada consejero, corresponde al variable a corto plazo (o de abono inmediato). El 60% restante queda diferido para su entrega, en su caso, por quintas partes en los siguientes cinco años, los tres últimos sujetos al cumplimiento de objetivos plurianuales.
- (2) Número máximo de acciones provenientes de su participación en los correspondientes planes durante su etapa como director general.
- (3) Adicionalmente, D. Ignacio Benjumea Cabeza de Vaca mantiene derecho a un máximo de 327.988 acciones provenientes de su participación en los correspondientes planes durante su etapa como director general.
- (4) Cesa como miembro del consejo el 30 de junio de 2015. Las acciones correspondientes a su retribución variable entre dicha fecha y la de cese como director general (1 de enero de 2016) se incluye en la Nota 5.g



0M9838087

CLASE 8.^a

Asimismo, el cuadro siguiente muestra el efectivo entregado en 2016 y 2015, bien procedente de abono inmediato o bien de abono diferido de planes de ejercicios anteriores, en este caso una vez apreciado por el consejo, a propuesta de la comisión de retribuciones, que se había producido el devengo del tercio correspondiente de cada plan:

	Miles de euros			
	2016		2015	
	Efectivo pagado (abono inmediato r. variable 2015)	Efectivo pagado (tercio abono diferido r. variable 2014, 2013 y 2012)	Efectivo pagado (abono inmediato r. variable 2014)	Efectivo pagado (tercio abono diferido r. variable 2013, 2012 y 2011)
D ^a . Ana Botín-Sanz de Sautuola y O'Shea	840	826	801	829
D. José Antonio Álvarez Álvarez (1)	558	448	487	468
D. Rodrigo Echenique Gordillo	414	-	-	-
D. Matías Rodríguez Inciarte	574	784	574	855
D. Javier Marín Romano (2)	-	772	793	522
D. Juan Rodríguez Inciarte (3)	220	526	445	512
	2.606	3.356	3.100	3.186

(1) Nombrado consejero delegado con efectos desde el 13 de enero de 2015.

(2) Cesó como consejero el 12 de enero de 2015.

(3) Cesó como consejero el 30 de junio de 2015 y con fecha 1 de enero de 2016 como director general.

v) Información correspondiente a anteriores miembros del consejo de administración

A continuación, se incluye información del número de acciones máximas que corresponde a anteriores miembros del consejo de administración que cesaron en su cargo con anterioridad al 1 de enero de 2015 por su participación en los distintos sistemas de retribución variable diferida mediante los que se instrumentaron parte de sus retribuciones variables correspondientes a los ejercicios en que eran miembros ejecutivos del consejo de administración. Asimismo se incluye información sobre las entregas, en acciones o efectivo, realizados durante 2016 y 2015 a los mismos una vez cumplidas las condiciones para su percepción (véase Nota 42.c):


Número máximo de acciones a entregar	31-12-2016	31-12-2015
Plan de retribución variable diferida y condicionada (2012)	-	76.580
Plan de retribución variable diferida y condicionada (2013)	21.143	42.287

Número de acciones entregadas	2016	2015
Plan de retribución variable diferida y condicionada (2011)	-	238.956
Plan de retribución variable diferida y condicionada (2012)	76.580	76.582
Plan de retribución variable diferida y condicionada (2013)	21.144	21.144

Adicionalmente, durante los ejercicios 2016 y 2015 se abonaron 633 y 1.990 miles de euros, respectivamente, correspondientes a la parte diferida a abonar en efectivo de los anteriores planes.

CLASE 8.^a

1 5 0 1 1 9 4



0M9838088

f) Créditos

Los riesgos directos del Grupo con los consejeros del Banco junto a los avales prestados a éstos se indican a continuación. Las condiciones de estas operaciones son equivalentes a las que se dan en transacciones hechas en condiciones de mercado o se han imputado las correspondientes retribuciones en especie:

	Miles de euros					
	2016			2015		
	Préstamos y Créditos	Avales	Total	Préstamos y Créditos	Avales	Total
D ^a . Ana Botín-Sanz de Sautuola y O'Shea	-	-	-	46	-	46
D. José Antonio Álvarez Álvarez	9	-	9	11	-	11
Mr. Bruce Carnegie-Brown	2	-	2	-	-	-
D. Matías Rodríguez Inciarte	16	-	16	13	-	13
D. Rodrigo Echenique Gordillo	21	-	21	24	-	24
D. Javier Botín-Sanz de Sautuola y O'Shea	4	-	4	6	-	6
D. Ángel Jado Becerro de Bengoa	-	-	-	2	-	2
D ^a Sol Daurella Comadran	25	-	25	-	-	-
D. Ignacio Benjumea Cabeza de Vaca ⁽¹⁾	2	-	2	-	-	-
D. Guillermo de la Dehesa Romero	11	-	11	-	-	-
	90	-	90	102	-	102

(1) Nombrado consejero el 21 de septiembre de 2015

g) Alta Dirección


Durante 2016, el consejo de administración del Banco ha continuado los cambios organizativos iniciados en 2015 con el objetivo de simplificar y hacer más competitiva la organización del Grupo.

El cuadro que figura a continuación recoge los importes correspondientes a la retribución a corto plazo y diferida (excluyendo la vinculada a objetivos plurianuales) de los miembros que conforman la alta dirección a 31 de diciembre de 2016 y los que la conformaban a 31 de diciembre de 2015, excluyendo las correspondientes a los consejeros ejecutivos que han sido detalladas anteriormente:

Ejercicio	Número de personas	Miles de euros							Total
		Retribuciones salariales a corto plazo y diferidas						Otras retribuciones ⁽¹⁾	
		Fijas	Retribución variable abono inmediato			Retribución variable diferida			
			En efectivo	En acciones ⁽²⁾	En efectivo	En acciones			
2016	18	17.258	8.126	8.126	3.745	3.745	4.430	45.430	
2015	21	17.838	6.865	6.865	7.880	7.880	5.016	52.344	

(1) Recoge otros conceptos de remuneración tales como primas por seguros de vida por 577 miles de euros (1.309 miles de euros durante 2015), seguros médicos y ayudas de localización.

(2) El importe de abono inmediato en acciones del ejercicio 2016 se corresponde con 1.596.248 acciones Santander (1.726.893 acciones Santander en 2015).



0M9838089

CLASE 8.ª

2016 y 2015

Por otra parte, a continuación se indica el desglose de las retribuciones salariales vinculadas a objetivos plurianuales de los miembros que conforman la alta dirección a 31 de diciembre de 2016 y 2015. Estas retribuciones podrán percibirse o no, en función del cumplimiento de las condiciones establecidas para cada una de ellas, en los correspondientes plazos de diferimiento (véase Nota 42.c).

Ejercicio	Número de personas	Miles de euros		
		Retribuciones salariales a largo plazo (1)		
		En efectivo	En acciones	Total
2016	18	3.933	3.933	7.866
2015	21	-	3.732	3.732

- (1) Corresponde en 2016 al valor razonable de las anualidades máximas correspondientes a 2020, 2021 y 2022 del primer ciclo del plan de retribución variable diferida y vinculada a objetivos plurianuales. Corresponde en 2015 al valor razonable estimado del ILP del ejercicio. El devengo y la cuantía del ILP está sujeto, entre otros, al cumplimiento de los objetivos plurianuales previstos en el plan. Dicho ILP se percibirá, en su caso, íntegramente en acciones y de forma diferida en 2019.

Adicionalmente, directores generales que durante el ejercicio 2016 han cesado en sus funciones, no formando parte de la alta dirección al cierre del ejercicio, percibieron durante el año retribuciones salariales y otras derivadas de su cese por importe total de 4.064 miles de euros, manteniendo asimismo, derecho a retribuciones salariales diferidas y vinculadas a objetivos plurianuales por un importe total de 503 miles de euros.

Los miembros de la alta dirección (excluidos los consejeros ejecutivos) mantenían al 31 de diciembre de 2016 y 2015 el derecho a recibir un número máximo de acciones Santander correspondiente a la parte diferida de los distintos planes en vigor a cada fecha (véase Nota 42.c), según se detalla a continuación:


Número máximo de acciones a entregar	31-12-16	31-12-15
Plan de retribución variable diferida y condicionada (2012)	-	447.214
Plan de retribución variable diferida y condicionada (2013) (1)	271.996	852.898
Plan de retribución variable diferida y condicionada (2014) (2)	759.950	1.802.779
Plan de <i>performance shares</i> (ILP 2014)	399.360	1.025.853
Plan de retribución variable diferida y condicionada (2015) (3)	1.981.670	2.480.849
Plan de <i>performance shares</i> (ILP 2015)	1.339.506	1.798.395
Plan de retribución variable diferida y vinculada a objetivos plurianuales (2016)	1.954.431	-

- (1) Adicionalmente, al 31 de diciembre de 2015 mantenían derecho a un máximo de 111.962 acciones de Banco Santander (Brasil), S.A.
- (2) Adicionalmente mantenían derecho a un máximo de 222.946 acciones de Banco Santander (Brasil) S.A. al 31 de diciembre de 2015 y 2014 (número máximo de acciones correspondientes a la parte diferida del Bonus 2014).
- (3) Adicionalmente al 31 de diciembre de 2015 mantenían derecho a un máximo de 252.503 acciones de Banco Santander (Brasil), S.A.



CLASE 8.^a

0,03 EUROS



0M9838090

En 2016 y 2015, cumplidas las condiciones establecidas en los correspondientes sistemas retributivos de entrega diferida de acciones correspondiente a ejercicios anteriores, además del abono en efectivo de los correspondientes importes, se entregaron a los directores generales el siguiente número de acciones Santander:

Número de acciones entregadas	2016	2015
Plan de retribución variable diferida y condicionada (2011)	-	550.064
Plan de retribución variable diferida y condicionada (2012)	251.445	447.212
Plan de retribución variable diferida y condicionada (2013)	271.996	426.449
Plan de retribución variable diferida y condicionada (2014)	379.978	-
Plan de <i>performance shares</i> (ILP 2014)	-	-

Tal y como se indica en el apartado c) de esta Nota, en el ejercicio 2012 se modificaron los contratos de los miembros de la alta dirección del Banco que contaban con compromisos por pensiones en la modalidad de prestación definida para transformar éstos en un sistema de previsión de aportación definida, que ha sido externalizado con Santander Seguros y Reaseguros, Compañía Aseguradora, S.A. El nuevo sistema otorga a los altos directivos el derecho a recibir una prestación por jubilación con ocasión de ésta, estén o no en activo en el Banco en ese momento, calculada en base a las aportaciones al indicado sistema, y sustituyó al derecho a percibir un complemento de pensión en caso de jubilación con que contaban hasta entonces, excluyéndose expresamente toda obligación del Banco frente al directivo distinta de la conversión del sistema anterior en el nuevo sistema de previsión que tuvo lugar en 2012 y, en su caso, de la realización de las aportaciones anuales que corresponda. En caso de prejubilación y hasta la fecha de jubilación, los altos directivos nombrados con anterioridad a septiembre de 2015 tienen derecho a percibir una asignación anual. Asimismo, los contratos de ciertos altos directivos incluyen un régimen de previsión complementaria para los supuestos de fallecimiento (viudedad y orfandad) e incapacidad permanente en activo.

Adicionalmente, en aplicación de lo previsto en la normativa de remuneraciones, a partir de 2016 (inclusive) se ha incluido en las aportaciones al sistema de previsión un componente de beneficios discretos de pensión de, al menos, el 15% del total. Bajo el régimen correspondiente a esos beneficios discretos, las aportaciones realizadas que se calculan sobre retribuciones variables están sujetas a cláusulas malus y clawback según la política vigente en cada momento y durante el mismo periodo en el que se difiera la retribución variable.


Asimismo, deberán invertirse en acciones del Banco durante un periodo de cinco años a contar desde que se produzca el cese de los altos directivos en el Grupo, sea o no como consecuencia de la jubilación. Transcurrido ese plazo, el importe invertido en acciones volverá a invertirse junto con el resto del saldo acumulado del alto directivo, o se le abonará a él o a sus beneficiarios si se hubiese producido alguna contingencia cubierta por el sistema de previsión.

El saldo al 31 de diciembre de 2016 en el sistema de previsión para aquellos que han sido parte de la alta dirección durante el ejercicio ascendía a 99,3 millones de euros (250 millones de euros al 31 de diciembre de 2015).

El cargo neto a resultados correspondiente a compromisos por pensiones y prestaciones complementarias de viudedad, orfandad e invalidez permanente ascendió en el ejercicio 2016 a 12,9 millones de euros (21 millones de euros en el ejercicio 2015).



CLASE 8.^a



0M9838091

Durante el ejercicio 2016 se ha reducido el número de directores generales. El importe correspondiente a abonos en una única prestación de las pensiones por jubilación de aquellos que eran parte de la alta dirección durante el ejercicio ascendió a 10,1 millones de euros (53,2 millones de euros en 2015). El importe correspondiente a abonos en forma de pago único de la asignación anual por prejubilación voluntaria ascendió a 6,7 millones de euros (21,5 millones de euros en 2015).

Adicionalmente, el capital asegurado por seguros de vida y accidentes al 31 de diciembre de 2016 de este colectivo asciende a 59,1 millones de euros (76,8 millones de euros al 31 de diciembre de 2015).

h) Prestaciones post-empleo de los anteriores miembros del consejo de administración y anteriores directores generales

Los pagos y liquidaciones realizados durante los ejercicios 2016 y 2015 a anteriores miembros del consejo de administración del Banco, distintos de los que se detallan en el apartado c) de esta Nota han ascendido a 7,3 y 8,5 millones de euros, respectivamente. Asimismo los pagos y liquidaciones realizados durante el ejercicio 2016 a anteriores directores generales por este concepto han ascendido a 134,7 millones de euros (10,2 millones de euros durante 2015).

Durante el ejercicio 2016 se ha registrado en la cuenta de pérdidas y ganancias consolidada una liberación por importe de 301 miles de euros en concepto de compromisos por pensiones y obligaciones similares mantenidos por el Grupo con anteriores miembros del consejo de administración del Banco, habiéndose registrado una liberación correspondiente a anteriores directores generales de 506 miles de euros (424 miles de euros de dotación en el ejercicio 2015).

Asimismo, en el epígrafe Provisiones-Fondo para pensiones y obligaciones similares del balance consolidado al 31 de diciembre de 2016 se encontraban registrados 96,8 millones de euros, en concepto de compromisos por prestaciones post-empleo mantenidos con anteriores miembros del consejo de administración del Banco (89 millones de euros a 31 de diciembre de 2015) y 171 millones de euros correspondientes a anteriores directores generales (121 millones de euros en el ejercicio 2015).

i) Prejubilación y jubilación

Los siguientes consejeros ejecutivos tendrán derecho a prejubilarse en caso de cese, cuando no hayan alcanzado aún la edad de jubilación, en los términos que a continuación se indican:

D^a. Ana Botín-Sanz de Sautuola y O'Shea tendrá derecho a prejubilarse en caso de cese por motivos distintos de su incumplimiento. En tal caso, tendrá derecho a una asignación anual equivalente a la suma de su retribución fija y el 30% de la media de sus últimas retribuciones variables, con un máximo de tres. Dicha asignación se reducirá en hasta un 16% en caso de cese voluntario antes de los 60 años. D. José Antonio Álvarez Álvarez tendrá derecho a prejubilarse en caso de cese por motivos distintos de su libre voluntad o su incumplimiento. En tal caso, tendrá derecho a una asignación anual equivalente a la retribución fija que le corresponda como director general.


Por su parte, D. Matias Rodríguez Inciarte podrá acceder a la jubilación en cualquier momento y, por tanto, reclamar de la aseguradora con la que está externalizado el sistema de previsión descrito en el apartado c) anterior las prestaciones que le corresponden bajo éste, sin que exista obligación alguna a cargo del Banco en tal supuesto.

j) Terminación

Los contratos de los consejeros ejecutivos y de los altos directivos son de duración indefinida. La extinción de la relación por incumplimiento de sus obligaciones por el consejero o directivo o por su libre voluntad no dará derecho a ninguna compensación económica. En caso de terminación del contrato por el Banco por cualquier otro motivo distinto de la prejubilación, tendrán derecho a la indemnización legal que, en su caso, corresponda.



CLASE 8.^a



0M9838092

No obstante lo anterior, de producirse la terminación de su contrato antes del 1 de enero de 2018, salvo cuando ello se deba a su libre voluntad, su fallecimiento o invalidez permanente, o al incumplimiento grave de sus obligaciones, D. Rodrigo Echenique Gordillo tendrá derecho a percibir una indemnización por importe de dos veces su salario fijo.

En caso de terminación de su contrato por el Banco, D^a. Ana Botín-Sanz de Sautuola y O'Shea deberá permanecer a disposición del Banco durante un período de 4 meses para asegurar una adecuada transición, percibiendo durante ese plazo su salario fijo.

Un miembro de la alta dirección –no consejero- del Grupo, distinto de aquellos cuyos contratos se modificaron en 2012 según se ha indicado, mantiene un contrato que reconoce el derecho del interesado, en determinados supuestos, a una aportación extraordinaria a su sistema de previsión en el caso de cese por causa que no sea debida a su propia voluntad, jubilación, invalidez o incumplimiento grave de sus funciones. Dicha indemnización se reconoce como una provisión por fondos de pensiones y obligaciones similares y como un gasto de personal únicamente cuando se rescinda el vínculo que une al Banco con el directivo antes de la fecha normal de su jubilación.

k) Información sobre participaciones de los consejeros en otras sociedades y conflictos de interés

Ninguno de los miembros del consejo ni sus personas vinculadas desarrollan, por cuenta propia o ajena, actividades que entrañen una competencia efectiva, sea actual o potencial, con las de Banco Santander, S.A. o que, de cualquier otro modo, sitúen a los consejeros en un conflicto permanente con los intereses de Banco Santander, S.A.

Sin perjuicio de lo anterior, se señalan a continuación las declaraciones de los consejeros respecto de sus participaciones en el capital social de entidades no relacionadas con el Grupo cuyo objeto social sea banca, financiación o crédito, así como las funciones de administración o dirección que, en su caso, ejercen en ellas.

Administrador	Denominación social	Número de acciones	Funciones
D ^a . Ana Botín-Sanz de Sautuola y O'Shea	Bankinter, S.A. *	6.050.000	-
Mr. Bruce Neil Carnegie-Brown	Moneysupermarket.com Group plc Jardine Lloyd Thompson Group plc	- -	Presidente (1) Consejero (1)
D. Rodrigo Echenique Gordillo	Wells Fargo & Co. Bank of America Corporation	2.250 6.000	- -
D. Matías Rodríguez Inciarte	Financiera Ponferrada, S.A., SICAV	-	Consejero
D. Guillermo de la Dehesa Romero	Goldman, Sachs & Co. (The Goldman Sachs Group, Inc.) Banco Popular Español, S.A.	19.546 2.789	- -
D. Javier Botín-Sanz de Sautuola y O'Shea	Bankinter, S.A. JB Capital Markets Sociedad de Valores, S.A.	7.929.853 -	- Presidente y CEO
D ^a . Esther Giménez-Salinas i Colomer	Gawa Capital Partners, S.L.	-	Consejera (1)
D ^a . Isabel Tocino Biscarolasaga	Banco Bilbao Vizcaya Argentaria, S.A.	9.941	-

(*) Participación indirecta.


(1) No ejecutivo

En lo que se refiere a las situaciones de conflicto de interés, según el Reglamento del Consejo (artículo 30), los consejeros deben comunicar al consejo cualquier situación de conflicto, directo o indirecto, que ellos o personas vinculadas a ellos pudieran tener con el interés del Banco. El consejero afectado habrá de abstenerse de participar en la deliberación y votación de acuerdos o decisiones en las que él o una persona vinculada tenga un conflicto de interés.



CLASE 8.^a

01 02 03 04 05 06 07 08 09 10 11 12 13 14 15 16 17 18 19 20 21 22 23 24 25 26 27 28 29 30 31 32 33 34 35 36 37 38 39 40 41 42 43 44 45 46 47 48 49 50 51 52 53 54 55 56 57 58 59 60 61 62 63 64 65 66 67 68 69 70 71 72 73 74 75 76 77 78 79 80 81 82 83 84 85 86 87 88 89 90 91 92 93 94 95 96 97 98 99 00



0M9838093

Además, según el Reglamento del Consejo (artículo 33) el consejo, previo informe favorable de la comisión de auditoría, deberá autorizar las operaciones que el Banco realice con consejeros (salvo que su aprobación corresponda por ley a la junta general), con excepción de las operaciones a las que se refiere el apartado 2 del citado artículo 33.


Así, las operaciones con partes vinculadas realizadas durante el ejercicio cumplían las condiciones establecidas en el reglamento del consejo de administración para no requerir autorización de los órganos de gobierno, o han obtenido esta, previo informe favorable de la comisión de auditoría, una vez verificado que la contraprestación y restantes condiciones pactadas se encontraban dentro de parámetros de mercado.

Adicionalmente, durante el ejercicio 2016 se han producido 95 ocasiones en las que otros consejeros se han abstenido de intervenir y votar en la deliberación de asuntos en las sesiones del consejo de administración o de sus comisiones. El desglose de los 95 casos es el siguiente: en 28 ocasiones se debieron a propuestas de nombramiento, reelección o renuncia de consejeros, así como de designación de miembros de las comisiones del consejo o en sociedades del Grupo o relacionadas con ellos; en 51 ocasiones se trataba de aspectos retributivos o de concesión de préstamos o créditos; en nueve ocasiones cuando se debatieron propuestas de inversión o de financiación u otras operaciones de riesgo a favor de sociedades relacionadas con diversos consejeros; en cinco ocasiones la abstención se produjo en cuanto a la verificación anual del carácter de los consejeros que, conforme al artículo 6.3 del Reglamento del Consejo, realizó la comisión de nombramientos y en dos ocasiones para aprobar una operación vinculada.



CLASE 8.^a

1.01.01.11.0



0M9838094

6. Préstamos y anticipos de bancos centrales y entidades de crédito

La composición de los saldos de este epígrafe de los balances adjuntos, atendiendo a la clasificación, naturaleza y moneda de las operaciones, se indica a continuación:

	Millones de euros	
	2016	2015
BANCOS CENTRALES		
Clasificación:		
Préstamos y partidas a cobrar	47	48
	47	48
Desglose por producto:		
Otros préstamos a plazo	47	46
Anticipos de distintos préstamos	-	2
<i>Del que: Activos deteriorados</i>	-	-
<i>Del que: Correcciones de valor por deterioro</i>	-	-
	47	48
Desglose por moneda:		
Euros	47	48
	47	48
ENTIDADES DE CRÉDITO		
Clasificación:		
Activos financieros designados a valor razonable con cambios en resultados	8.533	21.370
Préstamos y partidas a cobrar	25.763	28.213
	34.296	49.583
Desglose por producto:		
Deuda con tarjeta de crédito	-	-
Cartera comercial	152	810
Arrendamientos financieros	2	2
Préstamos de recompra inversa	13.626	28.576
Otros préstamos a plazo	11.099	12.254
Anticipos distintos de préstamos	9.417	7.941
<i>Del que: Activos deteriorados</i>	4	2
<i>Del que: Correcciones de valor por deterioro</i>	(15)	(14)
	34.296	49.583
Desglose por moneda:		
Euros	29.162	42.580
Dólares estadounidenses	3.711	4.968
Pesos chilenos	681	547
Libras	380	289
Real brasileño	214	89
Otras monedas	148	1.110
	34.296	49.583
TOTAL	34.343	49.631


Adicionalmente, a 31 de diciembre de 2016 existen saldos a la vista con Bancos Centrales y Entidades de crédito por 13.377 millones de euros y 1.538 millones de euros, respectivamente (11.546 millones de euros y 1.782 millones de euros a 31 de diciembre de 2015). Estos saldos están incluidos en la línea de Efectivo, saldos en efectivo en bancos centrales y otros depósitos a la vista.

En la Nota 48 se muestra el detalle de los plazos de vencimiento de los préstamos y partidas a cobrar, así como su tipo de interés medio



CLASE 8.^a

10 00 0000



0M9838095

7. Valores representativos de deuda

El desglose del saldo de este epígrafe de los balances adjuntos, atendiendo a diversas presentaciones, se indica a continuación:

	Millones de euros	
	2016	2015
Clasificación:		
Activos financieros mantenidos para negociar	17.889	19.595
Activos financieros disponibles para la venta	27.625	34.462
Préstamos y partidas a cobrar	13.681	16.827
Cartera de inversión a vencimiento	1.953	2.013
	61.148	72.897
Sectorización:		
Bancos Centrales	277	959
Administraciones públicas	39.975	46.457
Entidades de crédito	9.076	10.369
Otras sociedades financieras	10.756	14.212
Sociedades no financieras	1.064	900
<i>Del que: activos deteriorados</i>	-	-
<i>Del que: correcciones de valor por deterioro</i>	(41)	(23)
	61.148	72.897
Desglose por moneda:		
Euro	47.580	57.518
Dólares estadounidenses	7.888	7.043
Libras	2.868	4.109
Reales brasileños	2.566	3.029
Otras monedas	246	1.198
	61.148	72.897

A 31 de diciembre de 2016, el importe nominal de los valores representativos de deuda afectos a obligaciones propias, en su mayoría como garantía de líneas de financiación recibidas por el Banco, asciende a 33.668 millones de euros (35.420 millones de euros a 31 de diciembre de 2015), de los que, 16.708 millones de euros correspondían a Deuda Pública española (29.241 millones de euros a 31 de diciembre de 2015).

Durante 2015, el Banco reclasificó determinados instrumentos financieros de la cartera de activos financieros disponibles para la venta a Inversiones mantenidas hasta el vencimiento. Conforme a la normativa aplicable, el valor razonable de estos instrumentos a la fecha de traspaso se ha considerado su coste inicial y los importes reconocidos hasta entonces en Otro resultado global acumulado en el patrimonio neto consolidado del Banco se han mantenido en el balance, junto con los correspondientes a los restantes activos financieros disponibles para la venta. Los instrumentos reclasificados han pasado a valorarse con posterioridad, a su coste amortizado y tanto la diferencia de éste con su importe al vencimiento como los importes registrados previamente en Otro resultado global acumulado en el patrimonio neto, se reconocerán en la cuenta de pérdidas y ganancias durante la vida residual del activo financiero utilizando el método del tipo de interés efectivo.


En la Nota 25 se muestra el detalle de Otro resultado global acumulado, registrado en Patrimonio neto, correspondientes a Activos financieros disponibles para la venta así como las correcciones de valor por deterioro.

En la Nota 48 se muestra el detalle de los plazos de vencimiento de los préstamos y anticipos y de los activos financieros disponibles para la venta, así como su tipo de interés medio.



CLASE 8.^a

INSTRUMENTOS DE PATRIMONIO



0M9838096

8. Instrumentos de patrimonio

a) Desglose

El desglose del saldo de este epígrafe de los balances adjuntos atendiendo a su clasificación, cotización, moneda y naturaleza es el siguiente:


	Millones de euros	
	2016	2015
Clasificación:		
Activos financieros mantenidos para negociar	7.249	8.300
Activos financieros disponibles para la venta	2.443	1.505
	9.692	9.805
Cotización:		
Cotizados	8.179	8.441
No cotizados	1.513	1.364
	9.692	9.805
Moneda:		
Euros	7.664	8.490
Yuanes chinos	1.237	570
Reales brasileños	458	385
Dólares estadounidenses	202	234
Otras monedas	131	126
	9.692	9.805
Naturaleza:		
Acciones de sociedades españolas	2.944	2.317
Acciones de sociedades extranjeras	6.176	6.842
Participaciones en el patrimonio de Fondos de Inversión	572	646
	9.692	9.805

En la Nota 25 se muestra el detalle de Otro resultado global acumulado, registrado en Patrimonio neto, correspondiente a Activos financieros disponibles para la venta así como las correcciones de valor por deterioro.



CLASE 8.^a

CLASE 8.^a



0M9838097

b) Movimiento

El movimiento que se ha producido en el saldo de este epígrafe del epígrafe Activos financieros disponibles para la venta durante los ejercicios 2016 y 2015, se indica a continuación:

	Millones de euros	
	2016	2015
Saldo al inicio del ejercicio	1.505	1.798
Compras y ampliaciones de capital	521	285
De las que:		
<i>Bank of Shanghai Co., Ltd.</i>	-	109
<i>Sociedad de gestión de activos procedentes de la reestructuración bancaria S.A.</i>	361	-
<i>Bagoeta S.L.</i>	83	-
Ventas y reducciones de capital	(204)	(444)
De las que:		
<i>NH Hotel Group, S.A.</i>	-	(118)
<i>SPB RF Corto Plazo, Clase I</i>	92	-
<i>RFS Holding, B.V.</i>	54	-
Otros resultado global	621	(134)
De las que:		
<i>Bank of Shanghai Co., Ltd. (Revalorización por cotización)</i>	675	-
Saldo al cierre del ejercicio	2.443	1.505

i. *Bank of Shanghai Co., Ltd.*

En junio de 2015 el Banco suscribió una ampliación de capital de esta entidad por 109 millones de euros, manteniendo el mismo porcentaje de participación.


En noviembre de 2016 empezaron a cotizar los títulos de *Bank of Shanghai Co., Ltd.* lo que ha supuesto, con el precio de cierre al 31 de diciembre de 2016, un ajuste de valoración de 675 millones de euros respecto del coste registrado en Otro resultado global acumulado – Elementos que pueden reclasificarse en resultados – Activos financieros disponibles para la venta.

c) **Notificaciones sobre adquisición de participaciones**

Las notificaciones sobre adquisición y venta de participaciones efectuadas por el Banco, en cumplimiento de lo dispuesto en el artículo 155 de la Ley de Sociedades de Capital y en el artículo 125 de la Ley del Mercado de Valores, se indican en el Anexo IV.



CLASE 8.^a



0M9838098

9. Derivados de negociación (activo y pasivo) y Posiciones cortas

a) Derivados de negociación

A continuación se presenta un desglose del valor razonable de los derivados de negociación contratados por el Banco a 31 de diciembre de 2016 y 2015, clasificados en función de los riesgos inherentes:

	Millones de euros			
	2016		2015	
	Saldo deudor	Saldo acreedor	Saldo deudor	Saldo acreedor
Tipo de interés	28.012	28.203	32.090	31.973
Instrumentos de patrimonio	1.852	2.427	1.701	2.417
Divisas y oro	14.819	15.865	17.027	16.449
Crédito	360	347	487	470
Materias primas	109	28	138	87
Otros	106	105	101	102
	45.258	46.975	51.544	51.498

En la Nota 32 se presenta el desglose por plazos residuales de vencimiento de los valores nominales y/o contractuales.


b) Posiciones cortas

A continuación se presenta un desglose de las posiciones cortas de valores:

	Millones de euros	
	2016	2015
Por préstamos de valores:		
Instrumentos de patrimonio	103	46
Por descubiertos en cesiones:		
Valores representativos de deuda	7.472	6.953
Total posiciones cortas	7.575	6.999



CLASE 8.^a



0M9838099

10. Préstamos y anticipos a la clientela

a) Composición del saldo

La composición del saldo de este epígrafe de los balances adjuntos atendiendo a su clasificación es:

	Millones de euros	
	2016	2015
Activos financieros mantenidos para negociar	41	35
Activos financieros designados a valor razonable con cambios en resultados	16.736	18.069
Préstamos y partidas a cobrar	178.797	181.977
<i>De las que:</i>		
<i>Sin considerar correcciones de valor por deterioro</i>	<i>185.525</i>	<i>190.882</i>
<i>Correcciones de valor por deterioro</i>	<i>(6.728)</i>	<i>(8.905)</i>
	195.574	200.081
Préstamos y anticipos a la clientela sin considerar las correcciones de valor por deterioro (*)	202.302	208.986

(*) Incluye Ajustes por valoración por intereses devengados no cobrados y otros por importe de 640 y 1.313 millones de euros a 31 de diciembre de 2016 y 2015, respectivamente.


En la Nota 48 se muestra el detalle de los plazos de vencimiento de los préstamos y anticipos, así como su tipo de interés medio.

A 31 de diciembre de 2016 y 2015, no existían préstamos y anticipos a la clientela de duración indeterminada por importes significativos.



CLASE 8.^a

Clase 8.^a



0M9838100

b) Desglose


A continuación se indica el desglose de los créditos concedidos a los clientes del Banco, que recogen la exposición al riesgo de crédito del Banco en su actividad principal, sin considerar el saldo de las correcciones de valor por deterioro ni los ajustes por valoración (excepto intereses devengados), atendiendo a la modalidad y situación de las operaciones, al área geográfica de la residencia del acreditado y a la modalidad del tipo de interés de las operaciones:

	Millones de euros	
	2016	2015
Por modalidad y situación del crédito:		
A la vista y con breve plazo de preaviso	3.201	989
Deuda por tarjetas de crédito	1.020	1.086
Cartera comercial	6.546	4.917
Arrendamientos financieros	2.103	2.153
Préstamos de recompra inversa	8.975	12.172
Otros préstamos a plazo	167.495	169.735
Anticipos distintos de préstamos	6.234	9.029
<i>De los que:</i>		
<i>Activos deteriorados</i>	12.591	16.340
<i>Correcciones de valor por deterioro</i>	(6.728)	(8.905)
<i>Préstamos hipotecarios</i>	69.537	72.673
<i>Otros préstamos con garantías reales</i>	25.384	28.016
Importe en libros	195.574	200.081
Importe en libros bruto	202.302	208.986
Por sector:		
Administraciones públicas	16.323	15.723
Otras sociedades financieras	43.529	47.077
Sociedades no financieras	79.010	80.852
Hogares	63.440	65.334
	202.302	208.986
Por área geográfica del acreditado:		
España	165.969	178.708
Unión Europea (excepto España)	18.401	16.475
Estados Unidos de América y Puerto Rico	6.424	4.572
Resto OCDE	3.904	2.985
Latinoamérica (no OCDE)	4.273	2.524
Resto del mundo	3.331	3.722
	202.302	208.986
Por modalidad del tipo de interés:		
A tipo de interés fijo	76.920	70.340
A tipo de interés variable	125.382	138.646
	202.302	208.986



CLASE 8^a

CLASE 8^a



0M9838101

A continuación se incluye la distribución del crédito a la clientela por actividad a 31 de diciembre de 2016:

	Millones de euros									
	Total (**)	Sin garantía real	Exposición neta				Crédito con garantía real			
			Del que: Garantía inmobiliaria	Del que: Resto de garantías reales	Inferior o igual al 40%	Superior al 40% e inferior o igual al 60%	Superior al 60% e inferior o igual al 80%	Superior al 80% e inferior o igual al 100%	Superior al 100%	
Administraciones públicas	14.173	11.861	275	2.037	56	91	90	1.944	131	
Otras sociedades financieras y empresarios individuales (actividad empresarial financiera)	39.832	30.590	514	8.728	230	235	166	7.680	931	
Sociedades no financieras y empresarios individuales (actividad empresarial no financiera) (desglosado según la finalidad)	78.458	46.730	18.093	13.635	7.012	5.333	4.277	3.533	11.573	
<i>De los que:</i>										
<i>Construcción y promoción inmobiliaria (incluido suelo)</i>	3.495	153	3.273	69	781	608	611	353	989	
<i>Construcción de obra civil</i>	1.718	740	88	890	23	163	99	163	530	
<i>Grandes empresas</i>	48.107	34.065	4.040	10.002	2.318	1.503	1.219	1.768	7.234	
<i>PYMES y empresarios individuales</i>	25.138	11.772	10.692	2.674	3.890	3.059	2.348	1.249	2.820	
<i>Resto de hogares (desglosado según la finalidad)</i>	56.877	5.239	50.654	984	11.489	12.254	14.114	8.618	5.163	
<i>De los que:</i>										
<i>Viviendas</i>	46.043	530	45.418	95	10.398	11.102	12.884	7.571	3.558	
<i>Consumo</i>	5.735	3.992	1.323	420	550	438	364	195	196	
<i>Otros fines</i>	5.099	717	3.913	469	541	714	866	852	1.409	
Total (*)	189.340	94.420	69.536	25.384	18.787	17.913	18.647	21.775	17.798	
<i>Pro-memoria</i>										
<i>Operaciones refinanciadas y reestructuradas (**)</i>	14.065	1.346	10.902	1.817	1.783	1.636	1.974	1.783	5.543	


(*) Incluye el saldo neto de las correcciones de valor asociadas a activos deteriorados.

(**) No incluye anticipos de préstamos.

(a) Ratio que resulta de dividir el valor en libros de las operaciones a 31 de diciembre de 2016 sobre el importe de la última tasación o valoración disponible de la garantía.



CLASE 8.^a



0M9838102


c) Correcciones de valor por deterioro

A continuación se muestra el movimiento que se ha producido en el saldo de las provisiones que cubren las pérdidas por deterioro de los activos que integran los saldos de los epígrafes préstamos y anticipos – Clientela y préstamos y anticipos - Entidades de crédito y Bancos Centrales (véase Nota 6):

	Millones de Euros	
	2016	2015
Saldo al inicio del ejercicio	8.905	10.673
Dotaciones netas con cargo a resultados del ejercicio	735	1.181
<i>De las que:</i>		
<i>Aumentos debidos a dotaciones para pérdidas crediticias estimadas</i>	3.403	3.850
<i>Disminuciones debidas a importes para pérdidas crediticias estimadas revertidos</i>	(2.668)	(2.669)
Disminuciones debidas a los importes utilizados con cargo a correcciones de valor	(2.453)	(2.728)
Diferencias de cambio y otros movimientos	(459)	(221)
Saldo al cierre del ejercicio	6.728	8.905
<i>De los que:</i>		
<i>En función de la situación del activo:</i>		
<i>De activos deteriorados</i>	5.949	8.115
<i>De los que, por riesgo-país</i>	13	15
<i>De otros de activos</i>	779	790
Saldo al cierre del ejercicio	6.728	8.905
<i>De los que:</i>		
<i>Calculadas individualmente</i>	2.996	6.327
<i>Calculadas colectivamente</i>	3.732	2.578

Los activos en suspenso recuperados durante el ejercicio 2016 ascienden a 247 millones de euros (178 millones de euros a 31 de diciembre de 2015). Considerando estos importes, los registrados en la línea de deterioro de los valores representativos de deuda (Nota 7) y los reflejados en la línea Dotaciones con cargo a resultados del ejercicio del cuadro anterior, las pérdidas por deterioro de los préstamos y partidas a cobrar han ascendido a 529 millones de euros (1.002 millones de euros a 31 de diciembre de 2015).

El descenso de las dotaciones netas de insolvencias se debe a la mejora de la situación económica española, fundamentada en un entorno macroeconómico global de recuperación, lo que se ha puesto de manifiesto con una recuperación del crecimiento, una mejora de las condiciones financieras -con la prima de riesgo normalizada- y un impulso de los flujos de crédito de la banca minorista.



0M9838103

CLASE 8.^aCLASE 8.^a**d) Activos deteriorados**

A continuación se muestra un detalle del movimiento producido en el saldo de los activos financieros clasificados como préstamos y partidas a cobrar – clientela, considerados como deteriorados por razón de su riesgo de crédito durante los ejercicios 2016 y 2015:

	Millones de euros	
	2016	2015
Saldo al inicio del ejercicio	16.340	19.823
Entradas netas	(696)	31
Traspasos a fallidos	(2.453)	(2.728)
Otros movimientos (*)	(600)	(786)
Saldo al cierre del ejercicio	12.591	16.340

(*) Corresponden, principalmente, a adjudicaciones de activos y daciones en pago.

Dicho importe, una vez deducidas sus correspondientes provisiones, supone la mejor estimación del Banco respecto al valor descontado de los flujos que se esperan recuperar de los activos deteriorados.

A 31 de diciembre de 2016, el saldo de los activos fallidos asciende a 7.954 millones de euros (8.373 millones de euros a 31 de diciembre de 2015).

A continuación se muestra un detalle de aquellos activos financieros clasificados en la cartera de Préstamos y anticipos - Clientela, considerados como deteriorados por razón de su riesgo de crédito a 31 de diciembre de 2016 y 2015, clasificados atendiendo al sector donde se encuentran localizados los riesgos, así como en función del plazo transcurrido desde el vencimiento del importe impagado a dicha fecha más antiguo de cada operación:


	2016				
	Millones de euros				
	Sin saldos vencidos o vencidos hasta 3 meses	Con saldos vencidos o impagados			
Entre 3 y 6 meses		Entre 6 y 12 meses	Más de 12 meses	Total	
Administraciones públicas	16	2	4	81	103
Otras sociedades financieras	11	-	38	7	56
Sociedades no financieras	3.875	172	330	4.349	8.726
Hogares	771	276	350	2.309	3.706
	4.673	450	722	6.746	12.591

	2015				
	Millones de euros				
	Sin saldos vencidos o vencidos hasta 3 meses	Con saldos vencidos o impagados			
Entre 3 y 6 meses		Entre 6 y 12 meses	Más de 12 meses	Total	
Administraciones públicas	23	2	-	119	144
Otras sociedades financieras	21	2	-	9	32
Sociedades no financieras	5.828	264	608	5.408	12.108
Hogares	967	329	525	2.235	4.056
	6.839	597	1.133	7.771	16.340



CLASE 8.^a

Clase 8.^a de la Ley 1/2013



0M9838104

e) Titulizaciones

El epígrafe clientela incluye, entre otros, aquellos préstamos transmitidos a terceros mediante titulización sobre los cuales se mantiene, aunque sea parcialmente, riesgo, razón por la cual y de acuerdo con la normativa contable que es de aplicación, no pueden ser dados de baja del balance. El desglose de los préstamos titulizados, atendiendo a la naturaleza del instrumento financiero en el que tienen su origen, se muestra a continuación, junto con el de los préstamos titulizados dados de baja del balance por cumplir los requisitos para ello (véase Nota 2.e). En la Nota 19 se informa de los pasivos asociados a las operaciones de titulización.

	Millones de euros	
	2016	2015
Dados de baja del balance (*)	825	835
<i>De los que activos hipotecarios titulizados a través de:</i>		
<i>Participaciones hipotecarias</i>	620	684
<i>Certificados de transmisión hipotecaria</i>	129	151
Mantenidos en balance	24.420	28.218
<i>De los que activos hipotecarios titulizados a través de:</i>		
<i>Certificados de transmisión hipotecaria</i>	19.380	21.266
	25.245	29.053

(*) A 31 de diciembre de 2016 existen 76 millones de euros no titulizados y dados de baja de balance cuya gestión sigue siendo realizada por el Banco (88 millones de euros a 31 de diciembre de 2015).

La evolución de esta actividad responde a su uso como herramienta de gestión del capital regulatorio y como recurso para la diversificación de las fuentes de liquidez del Banco.


f) Garantías

A continuación se indica el desglose de las cédulas hipotecarias y de los bonos de titulización, descontando los valores propios, en garantía de pasivos o pasivos contingentes a 31 de diciembre de 2016 y 2015:

	Millones de euros	
	2016	2015
Garantía de:		
Cédulas hipotecarias	16.951	19.765
Bonos de titulización	1.534	2.359
	18.485	22.124

Las cédulas hipotecarias están garantizadas por créditos hipotecarios con vencimientos medios superiores a 10 años. Para calcular el importe de los activos aptos para su emisión, de la base total de la cartera hipotecaria no titulizada se excluyen las siguientes operaciones:

- Operaciones clasificadas en precontencioso o contencioso.
- Operaciones sin tasación por entidad especializada.



0M9838105

CLASE 8.^a

- Operaciones que sobrepasen el 80% del valor de tasación en financiación de viviendas y el 60% en el resto de bienes.
- Segundas hipotecas o hipotecas con garantías insuficientes.
- Operaciones sin seguro o con seguro insuficiente.

Los bonos de titulización, que incluyen bonos de titulización de activos y pagarés emitidos por Fondos de Titulización (FT), están garantizados por:

- Préstamos hipotecarios a particulares para financiar la adquisición y rehabilitación de viviendas con vencimiento medio superior a 10 años.
- Préstamos personales sin garantía específica y préstamos con garantía personal para financiación al consumo con vencimiento medio de 5 años.
- Préstamos a PYMES (pequeñas y medianas empresas no financieras) garantizados con aval del Estado y préstamos a empresas (PYMES -autónomos, microempresas, pequeñas y medianas empresas- así como grandes empresas) garantizados con hipotecas inmobiliarias, con garantía personal del deudor, avales y otras garantías reales diferentes de la hipoteca inmobiliaria, con un vencimiento medio de 7 años.
- Préstamos hipotecarios y préstamos no hipotecarios para financiar municipios, comunidades autónomas y entidades dependientes, con vencimiento medio superior a 10 años.
- Bonos de titulización emitidos por diversas sociedades de titulización europeas sustentados por préstamos para adquisición de vehículos alemanes e italianos y préstamos personales italianos, con vencimientos medios de 8 años.
- Cartera comercial de Banco Santander (descuento habitual y ocasional de efectos y anticipos a clientes sobre créditos legítimos) con un vencimiento medio de 45 días.

El valor razonable de las garantías recibidas por el Banco (activos financieros y activos no financieros) de las que el Banco está autorizado a vender o pignorar, sin que se haya producido un impago por parte del propietario de la garantía, carece de importancia relativa considerando los estados financieros del Banco en su conjunto.

11. Derivados – Contabilidad de Coberturas


A continuación se presenta un desglose, por tipos de riesgos cubiertos, del valor razonable de los derivados designados como de cobertura contable a 31 de diciembre de 2016 y 2015:

	Millones de euros			
	2016		2015	
	Activo	Pasivo	Activo	Pasivo
Coberturas de valor razonable	1.933	3.062	2.485	3.262
<i>De las que:</i>				
<i>Cobertura de carteras</i>	20	114	24	133
Coberturas de flujo de efectivo	-	-	3	-
Coberturas de inversiones netas en negocios en el extranjero	350	1.135	658	130
	2.283	4.197	3.146	3.392



CLASE 8.^a

2016-11-11-11



0M9838106

En la Nota 32 se presenta el desglose por plazos residuales de vencimiento de los valores nominales y/o contractuales.

12. Activos no corrientes y grupos enajenables de elementos que se han clasificado como mantenidos para la venta

El detalle del saldo de este epígrafe de los balances adjuntos se muestra a continuación:

	Millones de euros	
	2016	2015
Bienes adjudicados	1.842	1.785
Otros activos cedidos en arrendamiento operativo	6	-
Inversiones inmobiliarias	75	53
	1.923	1.838

A 31 de diciembre de 2016, minorando el saldo de este epígrafe figuraban 1.700 millones de euros correspondientes a correcciones de valor por deterioro de dichos activos (1.567 millones de euros en el ejercicio 2015) de los que, 105 millones de euros, han sido registrados durante el ejercicio 2016 (91 millones en el ejercicio 2015) en el epígrafe Ganancias o pérdidas procedentes de activos no corrientes y grupos enajenables de elementos clasificados como mantenidos para la venta no admisibles como actividades interrumpidas de la cuenta de pérdidas y ganancias (véase Nota 46).

A 31 de diciembre de 2016 y 2015, no existen pasivos incluidos en grupos enajenables de elementos que se han clasificado como mantenidos para la venta asociados a otros activos no corrientes y grupos enajenables de elementos que se han clasificado como mantenidos para la venta.

13. Inversiones en dependientes, negocios conjuntos y asociadas

a) Entidades asociadas

Este epígrafe de los balances adjuntos recoge la participación del Banco en entidades asociadas (véase Nota 2.b).


En el Anexo II se incluyen, entre otras, dichas sociedades, indicándose los porcentajes de participación, directa e indirecta, y otra información relevante.

A 31 de diciembre de 2016, no existían ampliaciones de capital en curso en ninguna sociedad asociada significativa.



CLASE 8.ª

0,03 EUROS



0M9838107

i. Composición

El detalle del saldo de este epígrafe de los balances adjuntos, atendiendo a la moneda de contratación y a la admisión o no a cotización en Bolsa de los valores, es el siguiente:

	Millones de euros	
	2016	2015
Por moneda:		
En euros	2.167	722
	2.167	722
Por cotización:		
Cotizado	898	-
No cotizado	1.269	722
	2.167	722

ii. Movimiento

El movimiento que se ha producido en el saldo de este epígrafe durante los ejercicios 2016 y 2015, sin considerar las correcciones de valor por deterioro, se muestra a continuación:

	Millones de euros	
	2016	2015
Saldo al inicio del ejercicio	752	778
Compras, ampliaciones de capital y fusiones:	379	6
<i>De las que:</i>		
<i>CNP Santander Insurance Europe, Ltd.</i>	105	-
<i>CNP Santander Insurance Life, Ltd.</i>	194	-
Ventas, reducciones de capital y fusiones:	(53)	(16)
<i>De las que:</i>		
<i>Friedrichstrasse</i>	-	(15)
<i>Yaap Digital Services, S.L.</i>	(12)	-
Traspasos	1.343	-
<i>De las que:</i>		
<i>Merlin Properties Socimi, S.A.</i>	1.087	-
<i>Testa Residencial Socimi, S.A.</i>	287	-
Otros movimientos (neto)	38	(16)
Saldo al cierre del ejercicio	2.459	752


Con fecha 20 de octubre de 2016 se produce la escisión de la entidad Metrovacesa, S.A. mediante la aportación de activos a las sociedades Merlin Properties Socimi, S.A., Testa Residencial Socimi, S.A. y a la sociedad de nueva creación Metrovacesa Promoción y Arrendamiento, S.A.

Mediante esta operación el Banco ha adquirido el 16,40% del patrimonio de Merlin Properties Socimi, S.A. y el 34,52% de Testa Residencial Socimi, S.A., registrando un coste de 1.087 millones y 287 millones de euros, respectivamente, a cambio de aportar los activos calificados de "Patrimonio Comercial" y "Patrimonio Residencial" (véase Nota 3.b).



CLASE 8.^a

15 de 14 100



0M9838108

iii. Correcciones de valor por deterioro

El movimiento que se ha producido en el saldo de este epígrafe se presenta a continuación:

	Millones de euros	
	2016	2015
Saldo al inicio del ejercicio	30	25
Dotación (recuperación) neta (Nota 44)	14	5
Otros Movimientos	248	-
Saldo al cierre del ejercicio	292	30

b) Entidades del Grupo

Este epígrafe recoge los instrumentos de patrimonio propiedad del Banco emitidos por las entidades dependientes que forman parte del Grupo Santander.

El Anexo I incluye información relevante sobre dichas sociedades.

i. Composición


El detalle del saldo de este epígrafe de los balances a 31 de diciembre de 2016 y 2015, atendiendo a la moneda de contratación y a la admisión o no a cotización en Bolsa de las sociedades participadas, es el siguiente:

	Millones de euros	
	2016	2015
Por moneda:		
Euros	36.499	41.181
Libras	15.509	16.067
Otras monedas	26.049	22.496
	78.057	79.744
Por cotización:		
Cotizados	11.305	8.668
No cotizados	66.752	71.076
	78.057	79.744



CLASE 8.^a

0 8 0 0 0 0 0 0 0 0



0M9838109

ii. Movimiento

A continuación se indica el movimiento que se ha producido en el saldo de este epígrafe durante los ejercicios 2016 y 2015, sin considerar las correcciones de valor por deterioro:

	Millones de euros	
	2016	2015
Saldo al inicio del ejercicio	86.481	85.282
Compras, ampliaciones de capital y fusiones:	8.077	2.808
De las que:		
<i>Teatinos Siglo XXI Inversiones, S.A.</i>	-	911
<i>Metrovacesa, S.A. (Nota 3)</i>	484	726
<i>Santander Totta SGPS</i>	-	300
<i>Ablasa Participaciones, S.L.</i>	-	223
<i>Carfinco Financial Group Inc (Nota 3)</i>	-	213
<i>Santander Consumer Finance, S.A.</i>	-	190
<i>Grupo Financiero Santander</i>	2.561	-
<i>Santander Holding USA</i>	2.030	-
<i>Santander Seguros y Reaseguros, S.A.</i>	1.188	-
Ventas, reducciones de capital y fusiones:	(9.484)	(1.620)
De las que:		
<i>Aurum Inversiones Limitada, S.L.</i>	-	(911)
<i>Inversiones Capital Global, S.A.</i>	-	(247)
<i>Totta & Accores Financing Ltd</i>	-	(300)
<i>Grupo Empresarial Santander, S.L.</i>	(1.583)	-
<i>Santander Benelux SA NV</i>	(1.125)	-
<i>Santusa Holding, S.L.</i>	(3.352)	-
<i>Banco Santander International Ltd</i>	(478)	-
<i>Parasant, S.A.</i>	(442)	-
<i>Santander Bancorp Inc</i>	(886)	-
<i>Cavalsa Gestión, S.L.</i>	(250)	-
<i>Santander Insurance Holding, S.L.</i>	(383)	-
Trasposos	(1.344)	-
De los que:		
<i>Escisión de Metrovacesa, S.A. (Nota 13.a.ii)</i>	(1.375)	-
<i>Santander Ahorro Inmobiliario 1, S.A.</i>	31	-
Diferencias de cambio y otros movimientos	1.261	11
Saldo al cierre del ejercicio	84.991	86.481


Con fecha 28 de abril de 2016 el Banco ha vendido su participación en Santander Benelux a Santander Consumer Finance, S.A. por un precio de 1.170 millones de euros, registrando un beneficio en esta compraventa de 45 millones de euros.

El 23 de mayo de 2016 Banco Santander, S.A ha comprado a Santusa Holding, S.L. el 23,71% de la participación en el Grupo Financiero Santander, S.A de CV por un precio de 2.561 millones de euros, alcanzando con esta adquisición una participación del 74,97% en dicha entidad.



CLASE 8.^a

0,03 EUROS



0M9838110

En el mes de julio de 2016, se ha llevado a cabo una reorganización societaria de las filiales de Estados Unidos requerida por la normativa americana mediante la cual Banco Santander, S.A. aportó a Santander Holding USA el 100% de su participación en Banco Santander International, Services and Promotions Delaware Corp, Santander Bancorp Inc, Santander Securities LLC y Santander Investment Securities inc. Dicha aportación se ha valorado por el coste consolidado de las entidades aportadas de 2.030 millones de euros (2.254 millones de dólares), registrándose un resultado 450 millones de euros por esta operación (Véase Nota 45).

Con fecha 20 de octubre de 2016 se produce la escisión de la entidad Metrovacesa, S.A. mediante la aportación de activos a las sociedades Merlin Properties Socimi, S.A., Testa Residencial Socimi, S.A. y a la sociedad de nueva creación Metrovacesa Promoción y Arrendamiento, S.A. Como consecuencia de esta operación, el porcentaje de participación adquirido de Merlin Properties Socimi, S.A. y de Testa Residencial Socimi, S.A. ha sido del 16,40% y del 34,52%, respectivamente, lo que supone el traspaso del epígrafe de entidades asociadas del coste en las mismas por 1.375 millones de euros (ver Nota 13.a.ii).

Durante el mes de noviembre de 2016, la entidad Grupo Empresarial Santander, S.L. ha efectuado una reducción de capital con devolución a sus accionistas por la que Banco Santander, S.A. ha recibido 1.286 millones de euros, registrando una pérdida por esta operación de 297 millones de euros. También en dicho mes, la sociedad Santusa Holding, S.L. ha acordado la devolución de prima de emisión a sus accionistas por la que Banco Santander, S.A. ha recibido 3.362 millones de euros que ha dado lugar al registro de un resultado positivo de 10 millones de euros.

De la misma forma, en Diciembre de 2016 la entidad Parasant ha aprobado una reducción de capital mediante amortización de títulos con devolución a su accionista único, Banco Santander, S.A., de un importe de 546 millones de euros (586 millones de francos suizos), registrando un beneficio por esta operación de 104 millones de euros (Véase Nota 45).

Con fecha 28 de diciembre de 2016 se llevaron a cabo las operaciones de fusión por absorción descritas en la Nota 1.i). Como consecuencia de dichas operaciones si dieron de alta en este epígrafe distintas entidades participadas por las sociedades absorbidas por un importe de 1.511 millones de euros, mientras que el coste dado de baja por las sociedades fusionadas fue de 941 millones de euros.

En el mes de julio de 2015, se llevó a cabo una reorganización societaria en Chile. Para ello, entre otras operaciones, se materializó una operación de fusión mediante la cual Teatinos Siglo XXI Inversiones, S.A. absorbió a Aurum Inversiones, LTD. Banco Santander tenía una participación del 50% en ambas entidades. La fusión se registró por su coste en libros, de forma que el importe de 911 millones de euros por el que estaba registrada la participación en Aurum Inversiones, fue el mismo valor por el que se incrementó el coste de la participación en Teatinos Siglo XXI Inversiones, S.A.

iii. Correcciones de valor por deterioro

El movimiento que se ha producido en el saldo de esta cuenta se indica a continuación:


	Millones de euros	
	2016	2015
Saldo al inicio del ejercicio	6.737	6.074
Dotación (recuperación) neta (Nota 44)	471	407
Otros movimientos (*)	(274)	256
Saldo al cierre del ejercicio	6.934	6.737

(*) Incluye en 2016 el traspaso desde este epígrafe al de entidades asociadas, de las provisiones por deterioro por 264 millones de euros sobre las entidades Merlin Properties Socimi y Testa Residencial Socimi, como consecuencia del proceso de segregación de Metrovacesa, S.A (Nota 13.a.iii).



CLASE 8.^a

11-04-14-01



0M9838111

Dentro de las dotaciones por deterioro efectuadas por el Banco durante el ejercicio 2016 se incluyen 294 millones de euros (282 millones de euros en el ejercicio 2015) correspondientes al deterioro de la participación mantenida en Altamira Santander Real Estate, S.A. El deterioro es consecuencia de los deterioros sobre su cartera de inmuebles registrados por dicha entidad.

c) Entidades multigrupo


El 7 de septiembre de 2016 el Banco ha suscrito una ampliación de capital por 32 millones de euros (57 millones en 2015) en la entidad Inbond Inversiones 2014, S.L., manteniendo el porcentaje del 34,18% de participación en esta entidad.

Durante el ejercicio 2016 el Banco ha recuperado 1 millón de euros (8 millones de euros de provisión, en el ejercicio 2015) correspondientes a deterioros de valor atribuibles a participaciones clasificadas en este epígrafe, de los que 1 millón corresponde a la provisión sobre la participación mantenida en Parque Solar Páramo y 2 millones de euros de liberación de provisión en U.C.I., S.A. (ver Nota 44).

14. Activos amparados por contratos de seguro y reaseguro

El detalle del saldo de este epígrafe de los balances adjuntos, se muestra a continuación:

	Millones de euros	
	2016	2015
Activos por contratos de seguros que cubren obligaciones por planes post-empleo (Notas 17 y 23)	1.834	1.924
	1.834	1.924



0M9838112

CLASE 8.^a

01/01/2017

15. Activo tangible

a) Movimiento

El movimiento habido en este epígrafe del Balance ha sido el siguiente:


	Millones de euros			
	Inmovilizado Material			
	De uso propio	Otros activos cedidos en arrendamiento operativo	Inversiones inmobiliarias	Total
Coste:				
Saldo a 1 de enero de 2015	2.913	512	275	3.700
Adiciones/retiros (netos)	52	(10)	-	42
Trasposos y otros	3	(18)	81	66
Saldos a 31 de diciembre de 2015	2.968	484	356	3.808
Adiciones / retiros (netos)	177	18	1	196
Trasposos y otros	(91)	-	30	(61)
Saldos a 31 de diciembre de 2016	3.054	502	387	3.943
Amortización acumulada:				
Saldo a 1 de enero de 2015	(1.588)	(239)	(13)	(1.840)
Dotaciones	(116)	-	(2)	(118)
Retiros	16	124	-	140
Trasposos y otros	(1)	(72)	-	(73)
Saldos a 31 de diciembre de 2015	(1.689)	(187)	(15)	(1.891)
Dotaciones	(106)	-	(3)	(109)
Retiros	15	81	(1)	95
Trasposos y otros (*)	31	(79)	-	(48)
Saldos a 31 de diciembre de 2016	(1.749)	(185)	(19)	(1.953)
Correcciones por deterioro:				
Saldo a 1 de enero 2015	(6)	-	(84)	(90)
Trasposos y otros	-	-	(46)	(46)
Saldos a 31 de diciembre de 2015	(6)	-	(130)	(136)
Trasposos y otros	-	-	(20)	(20)
Saldos a 31 de diciembre de 2016	(6)	-	(150)	(156)
Activo tangible neto:				
Saldos a 31 de diciembre de 2015	1.273	297	211	1.781
Saldos a 31 de diciembre de 2016	1.299	317	218	1.834

(*) El concepto trasposos y otros recoge principalmente, la amortización realizada en el ejercicio de los activos tangibles cedidos en arrendamiento operativo registrada en el epígrafe Otros gastos de explotación de la cuenta de pérdidas y ganancias.



CLASE 8.^a

009838113



0M9838113

b) Activo tangible de uso propio

El desglose, de acuerdo con su naturaleza, de las partidas que integran el saldo de este epígrafe de los balances es el siguiente:

	Millones de euros			
	Coste	Amortización acumulada	Pérdidas por deterioro	Saldo neto
Terrenos y edificios	671	(187)	(6)	478
Mobiliario, instalaciones y vehículos	1.842	(1.089)	-	753
Equipos de informática	421	(413)	-	8
Otros	34	-	-	34
Saldos a 31 de diciembre de 2015	2.968	(1.689)	(6)	1.273
Terrenos y edificios	630	(186)	(6)	438
Mobiliario, instalaciones y vehículos	1.919	(1.141)	-	778
Equipos de informática	471	(422)	-	49
Otros	34	-	-	34
Saldos a 31 de diciembre de 2016	3.054	(1.749)	(6)	1.299

Formando parte del saldo neto a 31 de diciembre de 2016 que figura en el cuadro anterior, existen partidas por un importe aproximado a:

- 3 Millones de euros (4 millones de euros a 31 de diciembre de 2015) correspondientes a inmovilizado material propiedad de las sucursales del Banco radicadas en países extranjeros.
- 611 Millones de euros (528 millones de euros a 31 de diciembre de 2015) correspondientes a inmovilizado material adquirido en régimen de arrendamiento financiero por el Banco, de los que 502 millones de euros mantenían contratos vigentes a 31 de diciembre de 2016 (428 millones de euros a 31 de diciembre de 2015) -véase Nota 2.I)-.


c) Venta de inmuebles

Durante los ejercicios 2007 y 2008, el Grupo formalizó la venta de diez inmuebles singulares, 1.152 oficinas del Banco en España y de sus oficinas centrales (Ciudad Financiera) a distintos compradores. Asimismo formalizó con dichas sociedades contratos de arrendamiento operativo (mantenimiento, seguros y tributos a cargo del Grupo) de dichos inmuebles por distintos plazos de obligado cumplimiento (entre 12 y 15 años para los inmuebles singulares, entre 24 y 26 para las oficinas y 40 años para la Ciudad Financiera), con distintos acuerdos de revisión de las correspondientes rentas durante dichos períodos y posibles prórrogas. Igualmente se acordaron opciones de compra por parte del Grupo por lo general al vencimiento final del arrendamiento por el valor de mercado que tuvieran los inmuebles en dicha fecha, el cual será determinado en su caso, por expertos independientes.

El gasto por arrendamiento reconocido por el Grupo durante el ejercicio 2016 por dichos contratos de arrendamiento operativo ascendió a 297 millones de euros (297 millones de euros en 2015). El valor presente de los pagos futuros mínimos en que incurrirá el Grupo durante el periodo de obligado cumplimiento asciende a 31 de diciembre de 2016 a 243 millones de euros en el plazo de un año, 726 millones de euros entre uno y cinco años y 1.496 millones de euros a más de cinco años.

CLASE 8.^a

Código 8410



0M9838114

16. Activo intangible**a) Desglose**

El desglose del saldo de este epígrafe de los balances adjuntos, es el siguiente:

	Millones de euros	
	2016	2015
Con vida útil definida		
Desarrollos informáticos	256	130
Amortización acumulada	(96)	(45)
Saldo al cierre del ejercicio	160	85

b) Movimiento

El movimiento habido en este epígrafe de los balances adjuntos ha sido el siguiente:

	Millones de euros	
	2016	2015
Saldo al inicio del periodo	85	282
Adiciones/(retiros) netos	126	78
Dotación amortización	(51)	(84)
Pérdidas por deterioro (Nota 44)	-	(191)
Saldo al cierre del ejercicio	160	85

Durante el ejercicio 2016 no se han producido pérdidas por deterioro registradas en el epígrafe Pérdidas por deterioro del resto de activos (neto) de la cuenta de pérdidas y ganancias (191 millones de euros en el ejercicio 2015). Dichos deterioros corresponden, principalmente, a la reducción o pérdida de valor recuperable de determinados sistemas y aplicaciones informáticas como consecuencia de los procesos iniciados por el Banco tanto de adaptación a los distintos cambios regulatorios, como de transformación o integración de negocios (véase Nota 44).

17. Otros activos y otros pasivos

La composición del saldo de estos epígrafes de los balances adjuntos es:


	Millones de euros			
	Activo		Pasivo	
	2016	2015	2016	2015
Operaciones en camino	5	55	-	-
Contratos de seguros vinculados a pensiones (Nota 14)	1.834	1.924	-	-
Existencias	-	-	-	-
Periodificaciones	311	228	1.297	1.278
Otros (*)	960	840	735	644
	3.110	3.047	2.032	1.922

(*) Incluye, principalmente, operaciones pendientes de liquidación.



CLASE 8.^a

Estadística



0M9838115

18. Depósitos de bancos centrales y depósitos de entidades de crédito

La composición del saldo de estos epígrafes de los balances adjuntos atendiendo a los criterios de clasificación, a su naturaleza y a su moneda, se indica a continuación:

	Millones de euros	
	2016	2015
BANCOS CENTRALES		
Clasificación:		
Pasivos financieros designados a valor razonable con cambios en resultados	8.401	8.811
Pasivos financieros a coste amortizado	25.067	25.835
	33.468	34.646
Naturaleza:		
Depósitos a plazo	33.366	33.251
Depósitos disponibles con preaviso	-	-
Pactos de recompra	102	1.395
<i>De los que: ajustes por valoración</i>	<i>11</i>	<i>20</i>
	33.468	34.646
Moneda		
Euro	23.543	22.878
Dólares estadounidenses	9.691	11.764
Libras	234	-
Otras monedas	-	4
	33.468	34.646
ENTIDADES DE CRÉDITO		
Clasificación:		
Pasivos financieros designados a valor razonable con cambios en resultados	3.141	9.494
Pasivos financieros a coste amortizado	49.287	59.643
	52.428	69.137
Naturaleza:		
Cuentas corrientes/ Depósitos intradía	16.529	16.023
Depósitos a plazo	22.099	27.930
Depósitos disponibles con preaviso	-	-
Pactos de recompra	13.800	25.184
<i>De los que: ajustes por valoración</i>	<i>40</i>	<i>181</i>
	52.428	69.137
Moneda:		
Euro	42.920	53.510
Dólares estadounidenses	7.777	14.044
Libras	1.267	1.109
Otras monedas	464	474
	52.428	69.137


El Banco tras acogerse a los diferentes programas de financiación a largo plazo del Banco Central Europeo (TLTRO I, TLTRO II), mantiene depósitos a coste amortizado procedentes de dichos programas por importe de 23.000 millones de euros a 31 de diciembre de 2016 (21.100 millones de euros a 31 de diciembre de 2015).

En la Nota 48, se muestra el detalle de los plazos de vencimiento de los pasivos financieros a coste amortizado así como sus tipos de interés medios.



CLASE 8.ª

Depósitos de la clientela



0M9838116

19. Depósitos de la clientela

La composición del saldo de este epígrafe de los balances adjuntos atendiendo a los criterios de clasificación, naturaleza, sector y área geográfica se indica a continuación:

	Millones de euros	
	2016	2015
DEPÓSITOS DE LA CLIENTELA		
Clasificación:		
Pasivos financieros mantenidos para negociar	-	-
Pasivos financieros designados a valor razonable con cambios en resultados	3.582	5.817
Pasivos financieros a coste amortizado	206.742	218.324
	210.324	224.141
Naturaleza:		
Cuentas corrientes/ Depósitos intradía	132.846	124.301
Depósitos a plazo	72.351	90.239
Depósitos disponibles con preaviso	-	-
Pactos de recompra	5.127	9.601
<i>Del que: depósitos subordinados</i>	12.397	14.553
<i>Del que: participaciones emitidas</i>	708	1.680
<i>Del que: ajustes por valoración</i>	272	448
	210.324	224.141
Sector		
Administraciones públicas	9.895	14.951
Otras sociedades financieras	46.804	58.554
Sociedades no financieras	42.192	40.479
Hogares	111.433	110.157
	210.324	224.141
Área geográfica		
España	192.489	200.554
Unión Europea (excepto España)	12.429	18.611
Estados Unidos de América y Puerto Rico	1.436	752
Resto OCDE	1.528	1.475
Latinoamérica (no OCDE)	1.629	1.803
Resto del mundo	813	946
	210.324	224.141


La partida Participaciones emitidas del cuadro anterior recoge los pasivos asociados a operaciones de titulización (véase Nota 10.e).

En la Nota 48 se muestra el detalle de los plazos de vencimiento de los pasivos financieros a coste amortizado, así como su tipo de interés medio.



CLASE 8.^a

de valores representativos de deuda emitidos



0M9838117

20. Valores representativos de deuda emitidos

a) Composición

La composición del saldo de este epígrafe de los balances adjuntos, atendiendo a su clasificación y a su naturaleza es la siguiente:

	Millones de euros	
	2016	2015
Clasificación:		
Pasivos financieros a coste amortizado	22.955	26.735
	22.955	26.735
Naturaleza:		
Certificados de depósitos	81	40
Cedulas hipotecarias	21.971	20.714
Otros valores representativos de deuda emitidos convertibles	9.306	8.151
Pasivos subordinados (Nota 21)	4.566	4.521
Valores Propios (*)	(14.105)	(8.056)
Ajustes de valoración (**)	1.136	1.365
	22.955	26.735

(*) A 31 de diciembre de 2016 la práctica totalidad del saldo corresponde a cédulas territoriales e hipotecarias y bonos de internacionalización que no se encontraban en circulación a dicha fecha (4.510 millones de euros correspondían a cédulas territoriales e hipotecarias a 31 de diciembre de 2015).

(**) Se incluye una pérdida de 21 millones de euros, en concepto de ajustes de valoración de los préstamos subordinados (29 millones de euros en el ejercicio 2015), correspondiente a los valores representativos de deuda emitidos (véase Nota 21).

En la Nota 48 se muestra el detalle de los plazos de vencimiento de los pasivos financieros a coste amortizado, así como los tipos de interés medios de dichos ejercicios


b) Certificados de depósitos

El desglose del saldo de esta cuenta, en función de la moneda de emisión, es el siguiente:

Moneda de emisión	Millones de euros		31 de diciembre de 2016	
	2016	2015	Importe vivo de la emisión en divisas (millones)	Tipo de interés anual (*)
Euros (**)	-	3	-	3,31%
Dólares estadounidenses	81	37	85	0,72%
Saldo al cierre del ejercicio	81	40		

(*) Media de los tipos de interés de las distintas emisiones a 31 de diciembre de 2016 en función de sus valores nominales.

(**) En enero del 2016, se produjo el vencimiento de los certificados de depósito en Euro.



0M9838118

CLASE 8.^a

Cuenta de Depósitos

i. Movimiento

El movimiento que ha habido en la cuenta de certificados de depósitos durante los ejercicios 2016 y 2015 ha sido el siguiente:

	Millones de euros	
	2016	2015
Saldo al inicio del ejercicio	40	1.109
Emisiones	170	81
Amortizaciones	(128)	(1.183)
Diferencias de cambio y otros movimientos	(1)	33
Saldo al cierre del ejercicio	81	40

Durante el ejercicio 2016, el Banco ha realizado emisiones de certificados de depósitos por importe de 170 millones de Euros, con un vencimiento medio de 4 meses (12 meses durante el ejercicio 2015), habiéndose amortizado durante el ejercicio 2016, 128 millones de Euros.

c) Títulos hipotecarios negociables

El desglose del saldo de esta cuenta en función de la moneda de emisión, es el siguiente:

Moneda de emisión	Millones de euros		31 de diciembre de 2016 Tipo de interés anual (*)
	2016	2015	
Euros	21.971	20.714	2,53 %
Saldo al cierre del ejercicio	21.971	20.714	

(*) Media de los tipos de interés de las distintas emisiones a 31 de diciembre de 2016 en función de sus valores nominales.

i. Movimiento


El movimiento habido en la cuenta de Títulos hipotecarios negociables durante los ejercicios 2016 y 2015, ha sido el siguiente:

	Millones de Euros	
	2016	2015
Saldo a 31 de diciembre del ejercicio anterior	20.714	30.941
Emisiones	6.432	996
<i>De las que:</i>		
<i>Septiembre 2015</i>	-	996
<i>Enero 2016</i>	999	-
<i>Febrero 2016</i>	393	-
<i>Marzo 2016</i>	100	-
<i>Abril 2016</i>	285	-
<i>Mayo 2016</i>	255	-
<i>Junio 2016</i>	4.150	-
<i>Diciembre 2016</i>	250	-
Amortizaciones a su vencimiento	(5.175)	(11.223)
Amortizaciones anticipadas	-	-
Saldo al cierre del ejercicio	21.971	20.714



CLASE 8.^a

Clase 8.^a



0M9838119

ii. Información requerida por la Ley 2/1981, de 25 de marzo, de Regulación del Mercado Hipotecario, por el Real Decreto 716/2009, de 24 de abril, por el que se desarrollan determinados aspectos de esta Ley, y por la Circular 7/2010 así como la Circular 5/2011, de 30 de noviembre, de Banco de España

Los miembros del Consejo de Administración manifiestan que en el ámbito de las emisiones del mercado hipotecario español el Banco dispone y tiene establecidas políticas y procedimientos expresos que abarcan las actividades realizadas y que cumplen la normativa del mercado hipotecario aplicable a estas actividades a los efectos de lo dispuesto en el Real Decreto 716/2009, de 24 de abril, por el que se desarrollan determinados aspectos de la Ley 2/1981, de 25 de marzo, de regulación del mercado hipotecario, y por aplicación del mismo, por las Circulares 7/2010 y 5/2011 de Banco de España, y otras normas del sistema hipotecario y financiero. Asimismo, la dirección financiera define la estrategia de financiación del Banco.

Las políticas de riesgos aplicables a operaciones del mercado hipotecario prevén límites máximos de financiación sobre la tasación del bien hipotecado (LTV), existiendo adicionalmente políticas específicas adaptadas a cada producto hipotecario, que en ocasiones aplican límites más restrictivos.

Las políticas generales, definidas al respecto, establecen un análisis, a través de indicadores fijados que han de cumplirse, de la capacidad de reembolso (tasa de esfuerzo en la admisión) de cada potencial cliente. Este análisis debe determinar si los ingresos de cada cliente son suficientes para hacer frente a los reembolsos de las cuotas de la operación solicitada. Asimismo, el análisis de cada cliente ha de incluir la conclusión sobre la estabilidad en el tiempo de los ingresos considerados durante la vida de la operación. El indicador mencionado, utilizado en la medición de la capacidad de reembolso (tasa de esfuerzo en la admisión) de cada cliente, considera, principalmente, la relación de la deuda potencial frente a los ingresos generados, teniendo en cuenta, tanto los reembolsos mensuales correspondientes a la operación solicitada como de otras operaciones y los ingresos salariales mensuales como los ingresos adecuadamente justificados.

En cuanto a la verificación de la información y solvencia del cliente, el Banco cuenta con procedimientos y herramientas de contraste documental.

Los procedimientos del Banco prevén que cada hipoteca originada en el ámbito del mercado hipotecario debe contar con una valoración individual realizada por una sociedad de tasación independiente del Grupo.


Aunque la Ley 41/2007 del mercado hipotecario prevé (art.5) que cualquier sociedad de tasación homologada por el Banco de España es susceptible de emitir informes válidos de valoración, al amparo de este mismo artículo, el Banco realiza una serie de comprobaciones seleccionando, de entre estas entidades, un grupo reducido con el que firma acuerdos de colaboración, con condiciones especiales y mecanismos de control automatizados. En la normativa interna del Grupo se especifica con detalle cada una de las sociedades homologadas internamente, y también los requisitos y procedimientos de admisión y los controles establecidos para su mantenimiento. En este sentido, en la normativa se regula el funcionamiento de un comité de sociedades de tasación, formado por diversas áreas del Banco relacionadas con estas sociedades, y cuyo objetivo es regular y adaptar la normativa interna y el procedimiento de la actividad de las sociedades de tasación a la situación de mercado y de negocio.

Básicamente, las sociedades que quieran colaborar con el Grupo deben contar con una actividad relevante en el mercado hipotecario y en el ámbito territorial donde trabajan, superar filtros previos de análisis según criterios de independencia, capacidad técnica y solvencia -para asegurar la continuidad de su negocio-, y finalmente pasar una serie de pruebas antes de su homologación definitiva.



CLASE 8.^a

de 0,03 Euros



0M9838120

Además, para cumplir íntegramente la normativa, se revisa cualquier tasación aportada por el cliente, independientemente de la sociedad de tasación que la emita, para comprobar si la misma se adecúa formalmente a los requisitos, procedimientos y métodos manejados en la misma son adecuados al activo valorado en base la normativa vigente y los valores informados se corresponden con los habituales del mercado

Cédulas hipotecarias

Las cédulas hipotecarias emitidas por el Banco son valores cuyo capital e intereses están especialmente garantizados por hipoteca, sin necesidad de inscripción registral, sin perjuicio de la responsabilidad patrimonial universal del Banco.

Las cédulas hipotecarias incorporan el derecho de crédito de su tenedor frente al Banco, garantizado en la forma en que se ha indicado en el párrafo anterior, y llevan aparejada ejecución para reclamar del emisor el pago después de su vencimiento. Los tenedores de estos títulos tienen el carácter de acreedores con preferencia especial que señala el número 3º del artículo 1.923 del Código Civil frente a cualesquiera otros acreedores, con relación a la totalidad de los préstamos y créditos hipotecarios inscritos a favor del emisor, y, en su caso, a los flujos económicos generados por los instrumentos financieros derivados vinculados a las emisiones.

En caso de concurso, los tenedores de cédulas gozarían del privilegio especial establecido en el número 1º del apartado 1 del artículo 90 de la Ley 22/2003, de 9 de julio, Concursal. Sin perjuicio de lo anterior, se atenderían durante el concurso, de acuerdo con lo previsto en el número 7º del apartado 2 del artículo 84 de la Ley Concursal, los pagos que correspondan por amortización de capital e intereses de las cédulas emitidas y pendientes de amortización en la fecha de solicitud del concurso hasta el importe de los ingresos percibidos por el concursado de los préstamos y créditos hipotecarios y, en su caso, de los activos de sustitución que respalden las cédulas y de los flujos económicos generados por los instrumentos vinculados a las emisiones (Disposición Final decimonovena de la Ley Concursal).


En caso de que, por un desfase temporal, los ingresos percibidos por el concursado fuesen insuficientes para atender a los pagos mencionados en el párrafo anterior, la administración concursal debería satisfacerlos mediante la liquidación de los activos de sustitución afectos a la emisión y, si esto resultase insuficiente, debería efectuar operaciones de financiación para cumplir el mandato de pago a los cedulistas o tenedores de bonos, subrogándose el financiador en la posición de éstos.

En caso de que hubiera de procederse conforme a lo señalado en el número 3 del artículo 155 de la Ley Concursal, el pago a todos los titulares de cédulas emitidas por el emisor se efectuaría a prorrata, independientemente de las fechas de emisión de los títulos.



CLASE 8.^a

0,03 EUROS



0M9838121

A continuación se incluye un detalle del saldo de cédulas hipotecarias negociables vivas, a 31 de diciembre de 2016 y 2015, en función de sus principales características:


	Millones de Euros			Tipo de Interés Anual (%)	Fecha de Vencimiento
	31/12/2016	31/12/2015	Nominal		
Euros					
Emisión marzo 2002	1.083	1.083	1.085	5,75	Marzo 2017
Emisión Julio 2004	-	1.484	1.500	4,50	Julio 2016
Emisión Abril 2005	988	988	1.000	4,00	Abril 2020
Emisión Enero 2006	-	2.196	2.000	3,50	Enero 2016
Emisión Febrero 2006	1.485	1.485	1.500	3,88	Febrero 2026
Emisión Septiembre 2006	1.498	1.498	1.500	4,13	Enero 2017
Emisión Mayo 2007	1.494	1.494	1.500	4,63	Mayo 2027
Emisión Enero 2010	100	100	100	0,13	Enero 2022
Emisión Abril 2010	1.232	1.232	1.250	3,63	Abril 2017
Emisión Enero 2011	-	995	1.000	4,63	Enero 2016
Emisión Febrero 2011	100	100	100	0,16	Febrero 2019
Emisión Diciembre 2011	500	500	500	4,75	Diciembre 2017
Emisión Febrero 2012	-	500	500	3,75	Junio 2016
Emisión Junio 2012	100	100	100	0,81	Junio 2020
Emisión Junio 2012	500	500	500	4,50	Diciembre 2018
Emisión septiembre 2012	500	500	500	4,75	Enero 2017
Emisión Enero 2013	1.990	1.990	2.000	2,88	Enero 2018
Emisión Noviembre 2014	1.731	1.732	1.750	1,13	Noviembre 2024
Emisión Noviembre 2014	1.242	1.242	1.250	2,00	Noviembre 2034
Emisión Septiembre 2015	995	995	1.000	0,75	Septiembre 2022
Emisión Enero 2016	999	-	1.000	1,50	Enero 2026
Emisión Febrero 2016	934	-	907	2,04	Febrero 2036
Emisión Marzo 2016	100	-	100	1,52	Marzo 2028
Emisión Junio 2016	4.000	-	4.000	0,13	Junio 2021
Emisión Junio 2016	150	-	150	-	Junio 2020
Emisión Diciembre 2016	250	-	250	0,27	Diciembre 2021
Saldo al cierre del Ejercicio	21.971	20.714			

En las emisiones de cédulas hipotecarias existe la posibilidad de amortización anticipada por el emisor sólo con el fin de cumplir con los límites al volumen de cédulas hipotecarias en circulación establecidos en la normativa reguladora del mercado hipotecario.

Ninguna de las cédulas hipotecarias emitidas por el Banco tiene activos de sustitución afectos.



CLASE 8.^a
(en sus 10 subclases)



0M9838122

A 31 de diciembre de 2016 y 2015, el detalle del valor nominal de los títulos hipotecarios vivos emitidos por el Banco es el siguiente:

	Valor nominal (Millones de euros)	
	2016	2015
1. Bonos hipotecarios emitidos vivos	-	-
2. Cédulas hipotecarias emitidas	22.342	21.735
<i>De las que: No registradas en el pasivo del balance</i>	<i>5.391</i>	<i>1.970</i>
2.1. Valores representativos de deuda. Emitidos mediante oferta pública	22.042	20.835
- Vencimiento residual hasta un año	4.835	5.200
- Vencimiento residual mayor de un año y hasta dos años	2.500	4.835
- Vencimiento residual mayor de dos y hasta tres años	100	2.500
- Vencimiento residual mayor de tres y hasta cinco años	5.500	1.200
- Vencimiento residual mayor de cinco y hasta diez años	5.350	2.850
- Vencimiento residual mayor de diez años	3.757	4.250
2.2. Valores representativos de deuda. Resto de emisiones	-	-
2.3. Depósitos (1)	300	900
- Vencimiento residual hasta un año	200	300
- Vencimiento residual mayor de un año y hasta dos años	-	200
- Vencimiento residual mayor de dos y hasta tres años	100	-
- Vencimiento residual mayor de tres y hasta cinco años	-	100
- Vencimiento residual mayor de cinco y hasta diez años	-	300
- Vencimiento residual mayor de diez años	-	-
3. Participaciones hipotecarias emitidas (2)	-	-
4. Certificados de transmisión de hipoteca emitidos (2) (3)	19.380	21.266
4.1. Emitidas mediante oferta pública (Nota 10.e)	19.380	21.266

(1) De los que, a 31 de diciembre de 2016, 300 millones de euros corresponden a cédulas emitidas al Banco Europeo de Inversiones registradas como depósitos de entidades de crédito (600 Millones en el ejercicio 2015) y 300 millones de euros correspondientes a cédulas emitidas a través del Programa Independiente de Titulización de Cédulas Hipotecarias (PITCH), registradas como depósitos de otros sectores residentes. Estas cédulas hipotecarias no son negociables (300 millones en el ejercicio 2015).


(2) Correspondientes exclusivamente a los préstamos y créditos hipotecarios no dados de baja del balance.

(3) El vencimiento residual medio ponderado por importes, expresado en meses redondeados con la equidistancia al alza, asciende a 498 meses.



CLASE 8.^a

por Valor de Liquidación



0M9838123

Operaciones activas


De acuerdo a lo requerido por la Circular 7/2010 y la Circular 5/2011, de 30 de noviembre, del Banco de España que desarrollan determinados aspectos del mercado hipotecario, a continuación se presenta el valor nominal del total de préstamos y créditos hipotecarios, así como aquellos que resultan elegibles de acuerdo a lo dispuesto en el RD 716/2009 sobre regulación del mercado hipotecario español a efectos del cálculo del límite de la emisión de cédulas hipotecarias, los préstamos y créditos hipotecarios que cubren la emisión de bonos hipotecarios, los que han sido movilizados a través de participaciones hipotecarias o de certificados de transmisión hipotecaria y las operaciones no comprometidas correspondientes al Banco. A 31 de diciembre de 2016 y 2015, el desglose de los préstamos hipotecarios, según su elegibilidad y computabilidad a efectos del mercado hipotecario, es el siguiente:

	Valor nominal (Millones de euros)	
	2016	2015
Total préstamos y créditos hipotecarios (1)	74.787	79.740
Participaciones hipotecarias emitidas	620	684
<i>De los cuales: Préstamos reconocidos en el activo</i>	-	-
Certificados de transmisión de hipoteca emitidos	19.509	21.417
<i>De los cuales: Préstamos reconocidos en el activo</i>	19.380	21.266
Préstamos y créditos hipotecarios que respaldan la emisión de bonos hipotecarios y cédulas hipotecarias (2)	54.658	57.639
i) Préstamos y créditos hipotecarios no elegibles (3)	17.536	19.666
- <i>Que cumplen los requisitos para ser elegibles, excepto el límite del art. 5.1 del R.D. 716/2009</i>	11.597	13.280
- <i>Resto de préstamos no elegibles</i>	5.939	6.386
ii) Préstamos y créditos hipotecarios elegibles (4)	37.122	37.973
- <i>Importes no computables (5)</i>	-	-
- <i>Importes computables</i>	37.122	37.973
a) <i>Préstamos y créditos hipotecarios que cubren emisiones de bonos hipotecarios</i>	-	-
b) <i>Préstamos y créditos hipotecarios aptos para cobertura de emisiones de cédulas hipotecarias (6)</i>	37.122	37.973

- (1) Incluidos los adquiridos mediante participaciones hipotecarias y certificados de transmisión de hipoteca, aunque se hayan dado de baja del balance.
- (2) Total préstamos menos Participaciones hipotecarias emitidas, Certificados de transmisión de hipoteca emitidos, y Préstamos hipotecarios afectos en garantía de financiaciones recibidas.
- (3) Por no cumplir los requisitos de art. 3 del R.D. 716/2009.
- (4) Según el art. 3 del R.D. 716/2009, sin deducir los límites a su cómputo que establece el art. 12 del R.D. 716/2009.
- (5) A tenor de los criterios fijados en el art. 12 del R.D. 716/2009.
- (6) Periódicamente se procede a la retasación de la cartera hipotecaria del Banco y, en consecuencia, se actualiza el importe computable.



CLASE 8.^a



OM9838124

A continuación se presenta el valor nominal de los préstamos y créditos hipotecarios pendientes y el valor nominal de los préstamos y créditos que resulten elegibles de acuerdo con el Real Decreto 716/2009, sin considerar los límites a su cómputo que establece el artículo 12 del mencionado Real Decreto 716/2009, desglosados atendiendo a su origen, la divisa en la que están denominados, situación de pago, plazo medio de vencimiento residual, tipo de interés, titular y tipo de garantías:


	Valor nominal (Millones de euros)			
	2016		2015	
	Préstamos y créditos hipotecarios que respaldan la emisión de bonos hipotecarios y cédulas hipotecarias	De los que: Préstamos elegibles (*)	Préstamos y créditos hipotecarios que respaldan la emisión de bonos hipotecarios y cédulas hipotecarias	De los que: Préstamos elegibles (*)
Por origen de las operaciones				
Originadas por la entidad	53.422	35.968	56.305	36.726
Subrogadas de otras entidades	1.236	1.154	1.334	1.247
	54.658	37.122	57.639	37.973
Por divisa en los que están denominados				
Euros	54.248	37.122	56.855	37.973
Resto de monedas	410	-	784	-
	54.658	37.122	57.639	37.973
Por situación en el pago				
Normalidad en el pago	45.531	35.838	46.259	36.622
Otras situaciones	9.127	1.284	11.380	1.351
	54.658	37.122	57.639	37.973
Por plazo de vencimiento residual				
Hasta 10 años	22.161	10.995	24.312	11.107
De 10 a 20 años	19.992	16.744	20.339	16.726
De 20 a 30 años	10.420	8.505	10.764	8.939
Más de 30 años	2.085	878	2.224	1.201
	54.658	37.122	57.639	37.973
Por tipo de interés				
Operaciones a tipo de interés fijo	5.414	2.893	4.663	2.303
Operaciones a tipo de interés variable	49.244	34.229	52.976	35.670
	54.658	37.122	57.639	37.973
Por titular				
Personas jurídicas y personas físicas empresarios	20.187	8.737	26.651	12.303
<i>De los que: Promociones inmobiliarias (Incluido suelo)</i>	4.202	-	5.702	-
Resto de personas físicas e Instituciones sin fines de lucro al servicio de los hogares	34.471	28.385	30.988	25.670
	54.658	37.122	57.639	37.973
Por tipo de garantía				
Edificios terminados – residencial	38.576	29.837	41.627	30.976
<i>De los que: Viviendas de protección oficial</i>	2.333	1.478	2.078	1.319
Edificios terminados – comercial	4.916	2.573	3.672	1.803
Edificios terminados – resto	6.986	3.585	9.735	4.935
Edificios en construcción – residenciales	380	-	227	-
<i>De los que: Viviendas de protección oficial</i>	21	-	30	-
Edificios en construcción – comercial	11	1	8	-
Edificios en construcción – resto	56	1	2	1
Suelo – terrenos urbanizados consolidado	2.485	523	1.990	184
Suelo – resto de terrenos	1.248	602	378	74
	54.658	37.122	57.639	37.973

(*) Según el art. 3 del R.D. 716/2009, sin deducir los límites a su cómputo que establece el art. 12 del R.D. 716/2009.



CLASE 8.^a

AR 0000 11/01/07



0M9838125

A continuación se presenta el valor nominal de los préstamos y créditos hipotecarios que resultan elegibles de acuerdo con el Real Decreto 716/2009, sin considerar los límites a su cómputo que establece el artículo 12 del mencionado Real Decreto 716/2009, desglosados en función del porcentaje que supone el importe de la operación y los valores de tasación de los respectivos bienes hipotecados:

	31 de diciembre de 2016				
	Valor nominal por rangos de LTV (Millones de euros)				
	<=40%	>40%, <=60%	>60%, <=80%	>80%	TOTAL
Préstamos y créditos hipotecarios para la emisión de bonos y cédulas hipotecarias (*)					
<i>Sobre vivienda</i>	15.318	13.669	8.135	-	37.122
<i>Sobre resto de bienes</i>	11.208	10.494	8.135	-	29.837
	4.110	3.175	-	-	7.285

(*)Según el art. 3 del R.D. 716/2009, sin deducir los límites a su cómputo que establece el art. 12 del R.D. 716/2009.


A continuación se presenta el movimiento que se ha producido en el ejercicio 2016 en el valor nominal de los préstamos y créditos hipotecarios, que resultan elegibles y no elegibles, de acuerdo con el Real Decreto 716/2009:

	Millones de euros	
	Préstamos y créditos hipotecarios elegibles (*)	Préstamos y créditos hipotecarios no elegibles (**)
Saldo a 31 de diciembre de 2015	37.973	19.666
Altas en el periodo:	5.268	4.510
<i>Originadas por el Banco</i>	3.385	2.645
<i>Subrogaciones de otras entidades</i>	61	4
<i>Resto</i>	1.822	1.861
Bajas en el periodo:	(6.119)	(6.640)
<i>Cancelaciones por vencimiento</i>	(354)	(2.215)
<i>Cancelaciones anticipadas</i>	(1.549)	(1.614)
<i>Resto (***)</i>	(4.216)	(2.811)
Saldo a 31 de diciembre de 2016	37.122	17.536

(*) Según el art. 3 del R.D. 716/2009, sin deducir los límites a su cómputo que establece el art. 12 del R.D. 716/2009.

(**) Que no cumplen los requisitos del art. 3 del R.D. 716/2009.

(***) Periódicamente se procede a la retasación de la cartera hipotecaria del Banco y, en consecuencia, se actualiza el importe computable.



0M9838126

CLASE 8.ª

A continuación se presenta un desglose de los saldos disponibles de los préstamos y créditos hipotecarios que respaldan la emisión de bonos hipotecarios y cédulas hipotecarias:

	Millones de euros	
	Valor nominal (*)	
	2016	2015
Potencialmente elegibles (**)	342	298
No elegibles	1.091	632

(*) Importes comprometidos menos importes dispuestos, incluyendo aquellos importes que sólo se entregan a los promotores cuando se venden las viviendas.

(**) Según el art. 3 del R.D. 716/2009.

d) Otros valores negociables no convertibles

El saldo de dicha cuenta recoge cédulas territoriales, bonos simples y bonos de internacionalización. El desglose en función de la moneda de emisión y tipo de interés es el siguiente:

Moneda de emisión	Millones de euros		31 de diciembre de 2016
	2016	2015	Tipo de interés anual (*)
Euros	7.933	6.984	0,70 %
Dólares Estadounidenses	1.373	1.167	1,41 %
Saldo al cierre del ejercicio	9.306	8.151	

(*) Media de los tipos de interés de las distintas emisiones a 31 de diciembre de 2016 en función de sus valores nominales.

i. Movimiento


El movimiento que ha habido en la cuenta de Otros valores negociables no convertibles ha sido el siguiente:

	Millones de euros		31 de diciembre de 2016	Fecha de vencimiento
	2016	2015	Tipo de interés anual (%)(*)	
Saldo al inicio del ejercicio	8.151	8.065		
Emisiones	5.335	1.664		
<i>De las que:</i>				
<i>Febrero 2015</i>	-	460	0,22%	<i>Febrero 2019</i>
<i>Abril 2015</i>	-	1.204	0,70%	<i>Abril 2019</i>
<i>Marzo 2016</i>	163	-	1,66%	<i>Marzo 2020</i>
<i>Mayo 2016</i>	2.500	-	0,15%	<i>Mayo 2020</i>
<i>Julio 2016</i>	2.500	-	0,10%	<i>Julio 2020</i>
<i>Diciembre 2016</i>	172	-	1,77%	<i>Diciembre 2020</i>
Amortizaciones	(4.221)	(1.613)		
Diferencias de cambio	41	35		
Saldo al cierre del ejercicio	9.306	8.151		



CLASE 8.ª

3 1 0 0 0 0 0 0 0 0 1



OM9838127

El 17 de marzo de 2016, el Banco realizó una emisión de bonos de internacionalización por importe nominal de 180 millones de dólares estadounidenses y vencimiento 17 de marzo de 2020, representada por 1.200 bonos de internacionalización de 150.000 dólares estadounidenses de valor nominal unitario.

El 23 de marzo de 2016, el Banco amortizó una emisión de obligaciones no convertibles por importe nominal de 488,5 millones de euros, emitida el 23 de marzo de 2013, representada por 4.885 obligaciones no convertibles de 100.000 euros de valor nominal unitario.

El 21 de mayo de 2016, el Banco realizó una emisión de cédulas territoriales por importe nominal de 2.500 millones de euros y vencimiento 31 de mayo de 2020, representada por 25.000 cédulas territoriales de 100.000 euros de valor nominal unitario.

El 12 de julio de 2016, el Banco realizó una emisión de cédulas territoriales por importe nominal de 2.500 millones de euros y vencimiento 12 de julio de 2020, representada por 25.000 cédulas territoriales de 100.000 euros de valor nominal unitario.

El 21 de junio de 2016, el Banco amortizó una emisión de cédulas territoriales por importe nominal de 1.000 millones de euros, emitida el 21 de junio de 2011, representada por 10.000 cédulas territoriales de 100.000 euros de valor nominal unitario.

El 11 de julio de 2016, el Banco amortizó una emisión de cédulas territoriales por importe nominal de 2.000 millones de euros, emitida el 11 de julio de 2013, representada por 20.000 cédulas territoriales de 100.000 euros de valor nominal unitario.

El 20 de octubre de 2016, el Banco amortizó una emisión de cédulas territoriales por importe nominal de 500 millones de euros, emitida el 20 de octubre de 2012, representada por 5.000 cédulas territoriales de 100.000 euros de valor nominal unitario.

El 22 de diciembre de 2016, el Banco realizó una emisión de bonos de internacionalización por importe nominal de 180 millones de dólares estadounidenses y vencimiento 17 de marzo de 2020, representada por 1.200 bonos de internacionalización de 150.000 dólares estadounidenses de valor nominal unitario.

Asimismo, durante el 2016, el Banco ha amortizado parcialmente emisiones de bonos de internacionalización realizadas durante el mismo ejercicio por importe de 233 millones de euros.

Por otro lado, el 23 de febrero de 2015, el Banco realizó una emisión de bonos de internacionalización por importe nominal de 460 millones de euros y vencimiento el 23 de febrero de 2019, representada por 4.600 bonos de internacionalización de 100.000 euros de valor nominal unitario.

El 17 de abril de 2015, el Banco amortizó una emisión de bonos simples por importe nominal de 490 millones de euros, emitida el 17 de abril de 2012, representada por 489.642 bonos simples de 1.000 euros de valor nominal unitario.

El 28 de abril de 2015, el Banco realizó una emisión de bonos de internacionalización por importe nominal de 1.204 millones de euros y vencimiento el 28 de abril de 2019, representada por 9.000 bonos de internacionalización de 150.000 dólares de valor nominal unitario.


El 12 de junio de 2015, el Banco amortizó una emisión de cédulas territoriales por importe nominal de 1.000 millones de euros, emitida el 12 de junio de 2012, representada por 10.000 cédulas territoriales de 100.000 euros de valor nominal unitario.

Asimismo, durante el ejercicio 2015, el Banco amortizó parcialmente emisiones de bonos de internacionalización realizadas durante el mismo ejercicio por importe de 123 millones de euros.



CLASE 8.^a

CLASE 8.^a



OM9838128

ii. Información requerida por la Circular 4/2015, de 29 de julio, del Banco de España, por la que se modifican la Circular 4/2004, de 22 de diciembre, a entidades de crédito, sobre normas de información financiera pública y reservada y modelos de estados financieros, la Circular 1/2013, de 24 de mayo, sobre la Central de Información de Riesgos, y la Circular 5/2012, de 27 de junio, a entidades de crédito y proveedores de servicios de pago, sobre transparencia de los servicios bancarios y responsabilidad en la concesión de préstamos

Cédulas territoriales

Los miembros del Consejo de Administración manifiestan que en el ámbito de las emisiones de cédulas territoriales, el Banco tiene establecidas políticas y procedimientos expresos en relación con las actividades de financiación de entes públicos en cumplimiento de lo dispuesto en la Circular 4/2015, de 29 de julio, de Banco de España.

A continuación se incluye un detalle del valor nominal de todos los préstamos que sirven de garantía a las cédulas territoriales vivas a 31 de diciembre de 2016:


	Valor nominal (*) (Millones de euros)
	Residentes en España
Administraciones Centrales	437
Administraciones Autonómicas o Regionales	8.534
Administraciones Locales	1.810
	10.831

(*) Principal dispuesto pendiente de cobro de los préstamos.

A continuación se incluye un detalle de las cédulas territoriales emitidas vivas a 31 de diciembre de 2016:

	Valor nominal (Millones de euros)
Emitidas mediante oferta pública	-
Resto de emisiones	7.592
<i>De las cuales: Valores propios</i>	7.000
Vencimiento residual hasta un año	2.000
Vencimiento residual mayor de un año y hasta dos años	-
Vencimiento residual mayor de dos y hasta tres años	-
Vencimiento residual mayor de tres y hasta cinco años	5418
Vencimiento residual de cinco y hasta diez años	174
Vencimiento residual mayor de diez años	-
	7.592

El ratio de cobertura de las cédulas territoriales sobre los préstamos es de un 70,10% a 31 de diciembre de 2016 (48,95% a 31 de diciembre del 2015).



0M9838129

CLASE 8.^a

de Pasivos Subordinados

Bonos de internacionalización

Los miembros del Consejo de Administración manifiestan que en el ámbito de las emisiones de bonos de internacionalización, el Banco tiene establecidas políticas y procedimientos expresos en relación con sus actividades de financiación de contratos de exportación de bienes y servicios y de procesos de internacionalización de empresas en cumplimiento de lo dispuesto en la Circular 4/2015, de 29 de julio, de Banco de España.

A continuación se incluye un detalle de los bonos de internacionalización emitidos vivos, así como los préstamos que sirven de garantía de los mismos, a 31 de diciembre de 2016:

Fecha de emisión	Fecha de vencimiento	Millones de euros					Ratio de cobertura de los bonos sobre los préstamos
		Bonos de internacionalización			Préstamos afectos		
		Valores nominales		Valor actualizado (**)	Valores nominales Computable a efectos del límite de la emisión	Valor actualizado (**)	
		No emitidos mediante oferta pública (*)	De los cuales: Valores propios				
Febrero 2015	Febrero 2019	324	324	341	347	380	89.88%
Abril 2015	Abril 2019	1.053	1.053	1053	1133	1.217	87.38%
Marzo 2016	Marzo-2020	149	149	149	157	169	94.35%
Diciembre 2016	Diciembre-2020	171	171	171	212	220	79.06%
		1.697	1.697	1.714	1.849	1.986	

(*) Corresponde en su totalidad a Valores representativos de deuda.

(**) Valor actualizado conforme a lo dispuesto en el artículo 12 del Real Decreto-Ley 579/2014.

Ninguno de los bonos de internacionalización emitidos por el Banco tiene activos de sustitución afectos.

21. Pasivos subordinados

a) Composición

La composición del saldo de este epígrafe de los balances adjuntos, atendiendo a su naturaleza y moneda de las operaciones es la siguiente:

	Millones de euros (*)	
	2016	2015
Naturaleza:		
Débitos representados por valores negociables subordinados	4.566	4.521
Depósitos subordinados	12.272	14.399
Ajustes por valoración	103	125
	16.941	19.045
Moneda:		
Euros	8.823	10.748
Dólar estadounidense	7.510	6.885
Libras esterlinas	293	1.156
Otras monedas (**)	315	256
	16.941	19.045


(*) Estos importes recogen los nominales en divisa.

(**) Al 31 de diciembre de 2016, este importe corresponde a pesos mexicanos y yenes.



CLASE 8.^a

Depositos subordinados



0M9838130

La cuenta Depósitos subordinados del cuadro anterior, corresponde principalmente, a depósitos subordinados constituidos por sociedades emisoras del Grupo cuyo tipo de interés medio anual es del 2,98%.

b) Movimiento

A continuación, se muestra el movimiento que se ha producido en los ejercicios 2016 y 2015 en el epígrafe de pasivos subordinados:

	Millones de Euros	
	2016	2015
Saldo a 31 de diciembre del ejercicio anterior	19.045	15.837
Emisiones	2.346	2.849
Amortizaciones	(4.630)	(278)
Diferencias de cambio	124	615
Otros movimientos	56	22
Saldo al final del ejercicio	16.941	19.045

Durante el 2016, Banco Santander S.A. ha comunicado 9 nuevas emisiones (Santander Issuances S.A.):

Con fechas 8 de junio y 23 de agosto de 2016, Banco Santander S.A comunicó dos nuevas emisiones por un importe nominal total de 82 millones de Euros, equivalente a 10.100 de yenes japoneses. La remuneración de estas dos nuevas emisiones ha quedado fijada en un 1,94% y 2,20% anual, para los siguientes diez años.

Con fechas 4 de abril, 1 de diciembre y 29 de diciembre de 2016, Banco Santander S.A comunicó tres nuevas emisiones por un importe nominal total de 1.610 millones de Euros. La remuneración de estas tres nuevas emisiones ha quedado fijada en un 3,25%, 4,35% y 4,46% anual, para los siguientes diez años.

Con fechas 20 de septiembre, 19 de octubre, 30 de noviembre y 2 de diciembre de 2016, Banco Santander S.A comunicó cuatro nuevas emisiones por un importe nominal total de 654 millones de Euros (690 millones de dólares USD). La remuneración de estas cuatro nuevas emisiones ha quedado fijada en un 4,60%, 4,70%, 5,20% y 5,20% anual, para los siguientes diez años.


Con fecha 18 de marzo de 2015 y 19 de noviembre de 2015, Banco Santander, S.A. realizó dos nuevas emisiones a través de Santander Issuances, S.A. por importe de 1.478 millones de euros y 1.371 millones de euros, respectivamente. La remuneración de estas dos nuevas emisiones quedó fijada en un 2,50% y 5,18% anual, para los siguientes años.

Durante el ejercicio 2016, se han amortizado 8 emisiones de Santander Issuances S.A, por un importe de 4.630 millones de euros, (278 millones de euros en 2015 correspondientes a cancelaciones de depósitos subordinados por importe de 61 millones de euros y a vencimientos de una emisión de Santander Central Hispano Issuances por importe de 163 millones de euros y una emisión de obligaciones subordinadas de Banco Santander, S.A. por importe de 54 millones de euros).

Los intereses devengados por los pasivos subordinados durante el ejercicio 2016 han ascendido a 449 millones de euros (381 millones de euros durante el ejercicio 2015).



CLASE 8.^a



0M9838131

c) Otra información

Con fechas 5 de marzo, 8 de mayo y 2 de septiembre de 2014, Banco Santander, S.A., comunicó que su Comisión Ejecutiva había acordado llevar a cabo sendas emisiones de participaciones preferentes contingentemente convertibles en acciones ordinarias del Banco de nueva emisión (las "PPCC"), por un importe nominal de 1.500 millones de euros, 1.500 millones de dólares y 1.500 millones de euros, respectivamente. La remuneración de las PPCC, cuyo pago está sujeto a ciertas condiciones y es además discrecional, quedó fijada en un 6,25% anual para los primeros cinco años (revisándose a partir de entonces aplicando un margen de 541 puntos básicos sobre el tipo *Mid-Swap* a cinco años (*5 year Mid-Swap Rate*)) para la emisión de marzo, en el 6,375% anual los primeros cinco años (revisándose a partir de entonces aplicando un margen de 478,8 puntos básicos sobre el tipo *Mid-Swap* a cinco años (*5 year Mid-Swap Rate*)) para la emisión de mayo y en el 6,25% anual para los primeros siete años, (revisándose a partir de entonces cada quinquenio aplicando un margen de 564 puntos básicos sobre el tipo *Mid-Swap* a cinco años (*5 years Mid-Swap Rate*)) para la emisión de septiembre.

Con fechas 25 de marzo, 28 de mayo y 30 de septiembre de dicho ejercicio, el Banco de España aprobó la computabilidad de dichas PPCC como capital de nivel 1 (*additional tier 1*) bajo la nueva normativa europea de recursos propios del Reglamento Europeo 575/2013. Las PPCC son perpetuas, aunque pueden ser amortizadas anticipadamente en determinadas circunstancias, y quedarían convertidas en acciones ordinarias de nueva emisión de Banco Santander si el Banco o su grupo consolidable presentasen una ratio inferior al 5,125% de capital de nivel ordinario (*common equity Tier 1 ratio*), calculada con arreglo al citado reglamento 575/2013. Las PPCC se negocian en el Global Exchange Market de la Bolsa de Irlanda.

Los intereses de las PPCC durante el ejercicio 2016 han ascendido a 274 millones de euros (276 millones de euros en el ejercicio 2015).


22. Otros pasivos financieros

A continuación se presenta la composición del saldo de este epígrafe de los balances:

	Millones de euros	
	2016	2015
Acreeedores comerciales	614	570
Obligaciones a pagar	1.765	3.806
Cuentas de recaudación - Administraciones Públicas	1.785	1.601
Operaciones financieras pendientes de liquidar	3.559	2.167
Otras cuentas	1.608	1.028
	9.331	9.172



CLASE 8.^a



0M9838132

A continuación se detalla la información requerida por la Disposición adicional tercera de la Ley 15/2010, de 5 de julio (modificada a través de la Disposición final segunda de la Ley 31/2014, de 3 de diciembre preparada conforme a la Resolución del ICAC de 29 de enero de 2016, sobre la información a incorporar en la memoria de las cuentas anuales en relación con el periodo medio de pago a proveedores en operaciones comerciales.

	Ejercicio 2016	Ejercicio 2015
	Días	
Periodo medio de pago a proveedores	10,6	12
Ratio de operaciones pagadas	10,6	12
Ratio de operaciones pendientes de pago	40	18
Millones de euros		
Total pagos realizados	2.708	2.471
Total pagos pendientes	410	24

Conforme a la Resolución del ICAC, para el cálculo del periodo medio de pago a proveedores se han tenido en cuenta las operaciones comerciales correspondientes a la entrega de bienes o prestaciones de servicios devengadas desde la fecha de entrada en vigor de la Ley 31/2014, de 3 de diciembre.

Se consideran proveedores, a los exclusivos efectos de dar la información prevista en esta Resolución, a los acreedores comerciales por deudas con suministradores de bienes o servicios.

Se entiende por "Periodo medio de pago a proveedores" el plazo que transcurre desde la entrega de los bienes o la prestación de los servicios a cargo del proveedor y el pago material de la operación.


En la Nota 48 se muestra el detalle de los plazos de vencimiento de los Otros pasivos financieros al cierre de cada ejercicio.

23. Provisiones

a) Composición

La composición del saldo de este epígrafe de los balances a 31 de diciembre de 2016 y 2015, se indica a continuación:

	Millones de euros	
	2016	2015
Fondos para pensiones y obligaciones similares	6.215	6.484
<i>De los que:</i>		
<i>Pensiones y otras obligaciones de prestaciones definidas post-empleo</i>	4.627	4.747
<i>Otras retribuciones a los empleados a largo plazo</i>	1.588	1.737
Cuestiones procesales y litigios por impuestos pendientes	262	277
Compromisos y garantías concedidos	267	291
Resto de provisiones	595	583
	7.339	7.635



0M9838133

CLASE 8.^a

2016 2015

b) Movimiento

A continuación se muestra el movimiento que se ha producido en los ejercicios 2016 y 2015 en el epígrafe Provisiones:

	Millones de euros									
	2016					2015				
	Post Empleo (*)	Largo Plazo	Riesgos y compromisos contingentes	Resto de Provisiones (**)	Total	Post Empleo (*)	Largo Plazo	Riesgos y compromisos contingentes	Resto de provisiones	Total
Saldo al inicio del ejercicio	4.747	1.737	291	860	7.635	4.839	2.154	334	928	8.255
Variaciones de valor registradas contra patrimonio	106	-	-	-	106	90	-	-	-	90
Dotación con cargo a resultados: Ingresos y Gastos por intereses (Nota 35)	89	27	-	-	116	99	36	-	-	135
Gastos de personal (Nota 42)	10	1	-	-	11	11	-	-	-	11
Dotaciones a provisiones (neto)	(10)	353	(11)	381	713	(20)	165	(29)	105	221
	89	381	(11)	381	840	90	201	(29)	105	367
Pago a pensionistas y prejubilados	(342)	(556)	-	-	(898)	(307)	(644)	-	-	(951)
Fondos utilizados y otros movimientos	27	26	(13)	(384)	(344)	35	26	(14)	(173)	(126)
Saldos al cierre del ejercicio	4.627	1.588	267	857	7.339	4.747	1.737	291	860	7.635

(*) Incluye 6 millones de euros en el ejercicio 2016 en concepto de Provisiones para pensiones y obligaciones similares por planes de aportación definida (4 millones en el ejercicio 2015). Véase Nota 23 c).

(**) Incluye 265 millones de euros en la partida de Dotaciones a provisiones (neto), en concepto de reestructuración.

c) Fondo para pensiones y obligaciones similares

La composición del saldo de este epígrafe a 31 de diciembre de 2016 y 2015 se indica a continuación:

	Millones de euros	
	2016	2015
Provisiones para pensiones y obligaciones similares por planes de prestación definida	6.209	6.480
<i>De los que:</i>		
<i>Provisiones para pensiones</i>	4.621	4.743
<i>Provisiones para obligaciones similares</i>	1.588	1.737
<i>De las que prejubilaciones</i>	1.578	1.727
Provisiones para pensiones y obligaciones similares por planes de aportación definida	6	4
Total provisiones para pensiones y obligaciones similares	6.215	6.484


i. Retribuciones post-empleo

En el cierre del ejercicio 2012, el Banco alcanzó un acuerdo con los representantes de los trabajadores para transformar los compromisos de prestación definida derivados del convenio colectivo en planes de aportación definida. De igual forma, se modificaron los contratos del personal de alta dirección que contaban con compromisos por pensiones en la modalidad de prestación definida para transformar éstos en un sistema de previsión de aportación definida.



CLASE 8.ª

0,03 EUROS



0M9838134

El importe de las obligaciones devengadas por la totalidad de personal activo, tanto de convenio colectivo como directivo, objeto de transformación de prestación definida a aportación definida, ascendió a 999 millones de euros. Los compromisos transformados se exteriorizaron mediante la suscripción de diversos contratos de seguros con entidades aseguradoras españolas. Tras la mencionada transformación, a 31 de diciembre de 2016 y 2015, la práctica totalidad de compromisos por pensiones con personal activo corresponde a planes de aportación definida. El total de aportaciones realizadas a dichos planes durante el ejercicio 2016 asciende a 80 millones de euros (87 millones durante el ejercicio 2015) (véase Nota 42).

Adicionalmente, a 31 de diciembre de 2016 y 2015, el Banco mantenía compromisos de prestación definida. A continuación se muestra el valor actual de los compromisos asumidos por el Banco en materia de retribuciones post-empleo por prestación definida, así como el valor de los derechos de reembolso de los contratos de seguros vinculados a dichas obligaciones, a 31 de diciembre de 2016 y los cuatro ejercicios anteriores:


	Millones de euros				
	2016	2015	2014	2013	2012
Valor actual de las obligaciones:					
Con el personal en activo	43	44	38	20	19
Causadas por el personal pasivo	4.433	4.567	4.657	4.436	3.250
Otras	297	286	304	253	221
	4.773	4.897	4.999	4.709	3.490
Valor razonable de los activos del plan	(154)	(155)	(164)	(157)	(18)
Activos no reconocidos	2	1	-	2	-
Provisiones – Fondos para pensiones	4.621	4.743	4.835	4.554	3.472
<i>De los que:</i>					
<i>Fondos internos para pensiones</i>	2.787	2.819	2.868	2.658	2.757
<i>Contratos de seguros vinculados a pensiones (Nota 14)</i>	1.834	1.924	1.967	1.896	715
<i>De los que:</i>					
<i>Entidades aseguradoras del Grupo</i>	1.565	1.625	1.622	1.554	501
<i>Otras entidades aseguradoras</i>	269	299	345	342	214

El importe de los compromisos de prestación definida ha sido determinado en base al trabajo realizado por actuarios independientes, aplicando para cuantificarlos los siguientes criterios:

1. Método de cálculo: de la unidad de crédito proyectada, que contempla cada año de servicio como generador de una unidad adicional de derecho a las prestaciones y valora cada unidad de forma separada.



CLASE 8.^a



0M9838135

2. Hipótesis actuariales utilizadas: insesgadas y compatibles entre sí. Concretamente, las hipótesis actuariales más significativas que consideraron en sus cálculos fueron:

	2016	2015
Tipo de interés técnico anual	1,50%	1,75%
Tablas de mortalidad	PE2000P M/F	PE2000P M/F
I.P.C. anual acumulativo	1%	1%
Tasa anual de revisión de pensiones de la Seguridad Social	1%	1%

El tipo de interés utilizado para actualizar los flujos se ha determinado tomando como referencia bonos corporativos de alta calidad.

3. La edad estimada de jubilación de cada empleado es la primera a la que tienen derecho a jubilarse o la pactada, en su caso.

El valor razonable de los contratos de seguro se ha determinado como el valor actual de las obligaciones de pago conexas, considerando las siguientes hipótesis:

	2016	2015
Tipo de rendimiento esperado de los derechos de reembolso	1,50%	1,75%

Los importes reconocidos en las cuentas de pérdidas y ganancias adjuntas con respecto a estos compromisos de prestación definida se muestran a continuación:


	Millones de euros	
	2016	2015
Coste de los servicios:		
Coste de servicios del período corriente (Nota 42)	10	11
Coste de los servicios pasados	6	3
Coste por prejubilaciones	6	4
Liquidaciones	(21)	(28)
Interés neto	89	99
Rendimiento esperado de los contratos de seguro vinculados a pensiones (Nota 34)	(42)	(45)
	48	44

Adicionalmente, durante el ejercicio 2016 el epígrafe Otro resultado global acumulado – Elementos que no se reclasificarán en resultados – Ganancias o pérdidas actuariales en planes de pensiones de prestaciones definidas, ha supuesto una pérdida actuarial adicional de 73,5 millones de euros con respecto a los compromisos de prestación definida (Pérdida actuarial de 63 millones de euros, en el ejercicio 2015).



CLASE 8.^a

en el año 2016



0M9838136

El movimiento que se ha producido, durante los ejercicios 2016 y 2015, en el valor actual de la obligación devengada por compromisos de prestación definida ha sido el siguiente:

	Millones de euros	
	2016	2015
Valor actual de las obligaciones al inicio del ejercicio	4.897	4.999
Coste de servicios del período corriente	10	11
Coste por intereses	93	104
Coste por prejubilaciones	6	4
Liquidaciones	(21)	(28)
Resto de prestaciones pagadas	(350)	(323)
Coste de los servicios pasados	6	3
(Ganancias)/pérdidas actuariales (*)	133	122
Otros	(1)	5
Valor actual de las obligaciones al final del ejercicio	4.773	4.897

(*) En el ejercicio 2016 incluye pérdidas actuariales demográficas por 15 millones de euros y pérdidas actuariales financieras por 118 millones de euros (pérdidas actuariales demográficas por 10 millones de euros y pérdidas actuariales financieras por 112 millones de euros en el ejercicio 2015).

El movimiento que se ha producido durante el ejercicio 2016 y 2015, en el valor razonable de los activos del plan ha sido el siguiente:

	Millones de euros	
	2016	2015
Valor razonable de los activos del plan al inicio del ejercicio	155	164
Rendimiento esperado de los activos del plan	4	5
Prestaciones pagadas	(8)	(16)
Aportaciones a cargo del empleador	8	1
Aportaciones a cargo del empleado y otros	(3)	5
Ganancias/(pérdidas) actuariales	(2)	(4)
Valor razonable de los activos del plan al final del ejercicio	154	155


El movimiento que se ha producido durante los ejercicios 2016 y 2015, en el valor actual de los contratos de seguros vinculados a pensiones ha sido el siguiente:

	Millones de euros	
	2016	2015
Valor razonable de los contratos de seguro vinculados a pensiones al inicio del ejercicio	1.924	1.967
Rendimiento esperado de los contratos de seguro (Nota 34)	42	45
Ganancias/(pérdidas) actuariales	30	36
Primas pagadas/(rescates)	(2)	(1)
Prestaciones pagadas	(160)	(123)
Valor razonable de los contratos de seguro vinculados a pensiones al final del ejercicio (Nota 14)	1.834	1.924



CLASE 8.^a

00 000 000 000



0M9838137

Los activos del plan y los contratos de seguros vinculados a pensiones están instrumentadas principalmente en pólizas de seguros.

ii. Otras retribuciones a largo plazo

En distintos ejercicios, el Banco ha ofrecido a algunos de sus empleados la posibilidad de cesar con anterioridad a su jubilación. Con este motivo, se constituyen fondos para cubrir los compromisos adquiridos con el personal prejubilado, tanto en materia de salarios como de otras cargas sociales, desde el momento de su prejubilación hasta la fecha de su jubilación efectiva.

Durante el ejercicio 2016 se han acogido a la oferta de prejubilaciones y bajas incentivadas 1.154 empleados (575 empleados en el ejercicio 2015). La provisión constituida para cubrir estos compromisos ascendía a 353 millones de euros a 31 de diciembre de 2016, correspondiente a la oferta de prejubilaciones del 2016 (210 millones de euros, correspondiente a la oferta de prejubilación del 31 de diciembre de 2015).

El valor actual de las mencionadas obligaciones, a 31 de diciembre de 2016 y los cuatro ejercicios anteriores, se muestra a continuación:

	Millones de euros				
	2016	2015	2014	2013	2012
Valor actual de las obligaciones:					
Con el personal prejubilado	1.578	1.727	2.144	2.070	1.795
Premios de antigüedad y otros compromisos	10	10	10	9	6
Provisiones – Fondos para pensiones	1.588	1.737	2.154	2.079	1.801

El importe de los compromisos de prestación definida ha sido determinado en base al trabajo realizado por actuarios independientes, aplicando para cuantificarlos los siguientes criterios:

1. Método de cálculo: de la unidad de crédito proyectada.
2. Hipótesis actuariales utilizadas: insesgadas y compatibles entre sí. Concretamente, las hipótesis actuariales más significativas que consideraron en sus cálculos fueron:

	2016	2015
Tipo de interés técnico anual	1,50 %	1,75%
Tablas de mortalidad	PE2000P M/F	PE2000P M/F
I.P.C. anual acumulativo	1%	1%
Tasa anual de crecimiento de las prestaciones	Entre 0% y 1,5%	Entre 0% y 1,5%


El tipo de interés utilizado para actualizar los flujos se ha determinado tomando como referencia bonos corporativos de alta calidad.

3. La edad estimada de jubilación de cada empleado es la primera a la que tiene derecho a jubilarse o la pactada, en su caso.



CLASE 8.^a

NO SUJETO A IVA




0M9838141

- En junio de 2013, las autoridades fiscales brasileñas emitieron un auto de infracción contra Banco Santander (Brasil) S.A. como responsable del impuesto sobre la plusvalía supuestamente obtenida en Brasil por la entidad no residente en Brasil, Sterrebeeck B.V., con ocasión de la operación de "incorporação de ações" realizada en agosto de 2008. Como resultado de la referida operación, Banco Santander (Brasil) S.A. adquirió la totalidad de las acciones de Banco ABN AMRO Real S.A. y ABN AMRO Brasil Dois Participações S.A. mediante entrega a los socios de estas entidades de acciones de nueva emisión de Banco Santander (Brasil) S.A., emitidas en una ampliación de capital realizada a tal efecto. Las autoridades fiscales sostienen que en la citada operación Sterrebeeck B.V. genera una renta gravable en Brasil, por diferencia entre el valor de emisión de las acciones de Banco Santander (Brasil) S.A. recibidas y el coste de adquisición de las acciones entregadas en el canje. En diciembre de 2014, el Grupo recurrió el auto de infracción ante el CARF una vez que el recurso de reposición interpuesto ante la Delegacia de la Receita Federal fue desestimado. El Grupo considera, de acuerdo con el asesoramiento de sus abogados externos, que la posición de las autoridades fiscales brasileñas no es correcta, que existen sólidos argumentos de defensa para recurrir el auto de infracción y que, por tanto, el riesgo de pérdida es remoto. En consecuencia, el Grupo no ha registrado provisiones por este litigio dado que este asunto no debería tener impacto en las cuentas anuales consolidadas.
- En noviembre de 2014 las autoridades fiscales brasileñas emitieron un auto de infracción contra Banco Santander (Brasil), S.A. en relación con el impuesto sobre beneficios (IRPJ y CSLL) del ejercicio 2009 cuestionando la deducibilidad fiscal de la amortización del fondo de comercio de Banco ABN AMRO Real S.A., practicada con carácter previo a la absorción de este banco por Banco Santander (Brasil), S.A. y admitiendo las practicadas con posterioridad a dicha fusión. Banco Santander (Brasil), S.A., de acuerdo con el asesoramiento de sus abogados externos recurrió dicho auto en reposición ante la Delegacia de la Receita Federal y obtuvo resolución favorable en julio de 2015. Dicha resolución fue recurrida por las autoridades fiscales brasileñas ante el CARF quien ha resuelto a favor de éstas por lo que el Banco ha presentado recurso ante la Cámara Superior de Recursos Fiscales del CARF el pasado mes de noviembre. No existe provisión en relación con este litigio por considerarse un pasivo contingente.
- Asimismo Banco Santander (Brasil), S.A. mantiene recursos en relación con autos de infracción incoados por las autoridades fiscales cuestionando la deducibilidad fiscal de la amortización del fondo de comercio generado en la adquisición de Banco Comercial e de Investimento Sudameris, S.A. No existe provisión en relación con esta cuestión por considerarse un pasivo contingente.
- Acción judicial interpuesta por Sovereign Bancorp Inc. (actualmente Santander Holdings USA, Inc.) reclamando la aplicación de una deducción por doble imposición internacional por los impuestos satisfechos en el extranjero en los ejercicios 2003 a 2005 respecto a un trust creado por Santander Holdings USA, Inc. en relación con operaciones de financiación con un banco internacional. Santander Holdings USA, Inc. consideraba que, de acuerdo con la normativa fiscal aplicable, tenía derecho a acreditar las citadas deducciones así como los costes de emisión y financiación asociados. Adicionalmente, si el resultado final de esta acción fuera favorable para los intereses de Santander Holdings USA, Inc., procedería la devolución de los importes ingresados por la entidad en relación con esta cuestión correspondientes a los ejercicios 2006 y 2007. El 13 de noviembre de 2015, el Juez de Distrito falló a favor de Santander Holdings USA, Inc., ordenando la devolución de las cantidades liquidadas respecto a los ejercicios 2003 a 2005. El Gobierno de Estados Unidos recurrió la sentencia del Juez de Distrito ante la Corte de Apelación, y el 16 de diciembre de 2016 dicha Corte ha revocado la sentencia del Juez de Distrito en lo relativo a la sustancia económica de la operativa del trust y las deducciones por doble imposición reclamadas en relación con dicha operativa, remitiendo al Juez de Distrito el caso para que falle sobre la reclamación de devolución y para la celebración de juicio limitado a posibles sanciones. Santander Holdings USA, Inc. está valorando las distintas opciones procesales disponibles. La pérdida estimada en relación con este litigio se encuentra provisionada.



CLASE 8.ª

8 8 8 8 8 8 8 8



0M9838142

- La Comisión Europea abrió en 2007 una investigación al Reino de España por ayudas de Estado en relación con el artículo 12.5 del antiguo Texto Refundido de la Ley del Impuesto sobre Sociedades. La Comisión adoptó al respecto la Decisión 2011/5/CE de 28 de octubre de 2009, sobre las operaciones de adquisición en la UE y la Decisión 2011/282/UE, de 12 de enero de 2011, sobre las operaciones de adquisición de participadas no residentes en la UE, declarando que la deducción regulada en el artículo 12.5 constituía una ayuda estatal ilegal. Estas decisiones fueron recurridas por Banco Santander y otras empresas ante el Tribunal General de la Unión Europea. En noviembre de 2014, el Tribunal General dictó sentencia anulando dichas decisiones, siendo recurrida esta sentencia en casación ante el Tribunal de Justicia por la Comisión. En diciembre de 2016 el Tribunal de Justicia de la Unión Europea ha dictado sentencia estimando el recurso de casación y ordenando la devolución del expediente al Tribunal General, que deberá dictar una nueva sentencia analizando los demás motivos de anulación invocados por los recurrentes, que, a su vez, podrá ser recurrida en casación ante el Tribunal de Justicia. El Grupo, de acuerdo con el asesoramiento de sus abogados externos, no ha registrado provisiones por estos litigios por considerarlos un pasivo contingente.

A la fecha de formulación de estas cuentas anuales consolidadas existen otros litigios fiscales menos significativos.

ii. Litigios de naturaleza legal

A la fecha de la formulación de las cuentas anuales, los principales litigios de naturaleza legal que afectan al Grupo son los siguientes:

- Compensación a clientes (*customer remediation*): reclamaciones asociadas a la venta de determinados productos financieros (mayoritariamente seguros de protección de pagos- PPI) por Santander UK a sus clientes.

En agosto de 2010, el FSA (ahora el FCA) publicó una política (*Policy Statement*) sobre valoración y compensación de reclamaciones por seguros de protección de pagos (PPI). La política estableció reglas que alteraron las bases sobre como las entidades reguladas deben considerar y tratar reclamaciones por la venta de PPI e incrementó potencialmente el importe a pagar a los clientes cuyas reclamaciones fueran favorables.


El 2 de agosto de 2016, el FCA lanzó una nueva consulta (CP16/20: Normas y Guía sobre el pago de reclamaciones por seguros de protección de pagos: comentarios a la CP15/39 y nueva consulta). El documento describe la propuesta del FCA para abordar las reclamaciones por PPI tras la decisión Tribunal Supremo del Reino Unido en el caso Plevin v. Paragon Personal Finance Ltd (Plevin) e incluye una recomendación de ampliar el periodo para formular reclamaciones en dos años, a partir de junio de 2017, periodo que es superior al establecido en la consulta CP 15/39 abierta por el FCA en noviembre de 2015. El documento también incluye propuestas sobre el cálculo de la compensación en las reclamaciones relacionadas con Plevin incluyendo consideraciones sobre como la participación en beneficios debería reflejarse en cálculo de las comisiones. Esta propuesta de cambios puede tener un impacto en las cantidades esperadas a pagar en el futuro. La normativa final estaba prevista para diciembre de 2016, sin embargo, la FCA ha anunciado que el resultado de la consulta se demorará hasta el primer trimestre de 2017 debido a los comentarios recibidos. Para determinar el importe de la provisión, se ha aplicado los principios publicados en CP 16/20 a los actuales supuestos, incluido el potencial impacto en la provisión en diciembre de 2016.

Por esta razón, se ha registrado una provisión en relación con la venta de seguros de protección de pagos (PPI) en Reino Unido. Dicha provisión se ha determinado en base a las siguientes asunciones clave que han requerido la aplicación de juicio por parte de la dirección:

- Volumen de reclamaciones- número estimado de reclamaciones;



CLASE 8.^a



0M9838143

- Porcentaje de reclamaciones perdidas- porcentaje estimado de reclamaciones que son o serán favorables a los clientes; y
- Coste medio- el pago estimado a realizar a los clientes, incluyendo compensación por pérdida directa más intereses.

Dichas asunciones se han basado en la siguiente información:

- Análisis completo de las causas de las reclamaciones, probabilidad de éxito, así como la posibilidad de que esta probabilidad pueda variar en un futuro;
- Actividad registrada con respecto al número de reclamaciones recibidas;
- Nivel de compensación pagado a los clientes, junto a una previsión de cuál es la probabilidad de que éste cambie en el futuro;
- Impacto en el nivel de reclamaciones recibidas derivado de los contactos con clientes realizados a iniciativa del banco;
- El efecto que puede producir en la entrada de reclamaciones la cobertura por los medios de comunicación y el tiempo límite fijado para reclamar.

Estas asunciones se mantienen bajo revisión y son regularmente contrastadas y validadas con la información de los clientes (reclamaciones recibidas, nivel de reclamaciones que prosperan, impacto de cambios en los porcentajes de reclamaciones que prosperan así como evaluación de los clientes potencialmente afectados).

El factor más relevante a la hora de realizar el cálculo de la provisión es el volumen de reclamaciones. El porcentaje de reclamaciones que prosperan es razonablemente consistente y el coste de las reclamaciones puede predecirse con una certeza razonable debido al alto número de reclamaciones y el carácter homogéneo de los clientes afectados. A la hora de establecer la provisión, se ha estimado el número total de reclamaciones que se pueden recibir. La experiencia indica que las reclamaciones pueden recibirse durante un cierto número de años.

Comparativa 2016-2015


Se ha registrado una provisión adicional por importe de 114 millones de libras esterlinas durante el último trimestre de 2016, provisión que representa el mejor estimado a futuro por PPI, incluyendo costes asociados a reclamaciones por el caso Plevin. Dado que se estima que el periodo de consulta abierto por el FCA concluya durante el primer trimestre de 2017, se ha valorado la adecuación de la provisión acordada y se ha aplicado a las asunciones realizadas los principios contenidos en el documento de consulta publicado por el FCA en agosto de 2016. El nivel de provisión por PPI asciende a 457 millones de libras esterlinas, importe que incluye 30 millones de libras esterlinas registrado durante el tercer trimestre de 2016 en relación a una cartera específica y derivada de una revisión del negocio pasado y el importe de 114 millones de libras esterlinas mencionado anteriormente registrado durante el último trimestre de 2016.

El coste mensual durante el año, excluyendo el impacto de la actividad de revisión del negocio antiguo, ha sido ligeramente superior a la media del 2015 pero en línea con nuestras asunciones. Se continuará revisando los niveles de provisiones tomando en consideración la experiencia en relación con reclamaciones recientes y una vez que el FCA publique la política definitiva.



CLASE 8.^a

0 9 9 8 3 8 1 4 4



0M9838144

Comparativa 2015-2014

A hora de valorar la adecuación de las provisiones acordadas a las asunciones realizadas actualmente, se ha tomado en consideración el documento de consulta de la FCA de noviembre de 2015, incluido el caso Plevin. Como consecuencia de la aplicación de este documento, se registró una provisión adicional por 450 millones de libras esterlinas en relación con el último trimestre de 2015, importe que representa la mejor estimación de los pagos y costes pendientes. Este importe estaba basado en un escenario probable de 2 años en los que los clientes podrían hacer sus reclamaciones así como en una anticipación del incremento del volumen de reclamaciones como consecuencia del período de dos años establecido.

Durante el 2015 el coste mensual, excluyendo el impacto de contactos con clientes realizados a iniciativa del banco, ha sido de 10 millones de libras esterlinas al mes (incluidos costes asociados), frente a una media de 9 millones de libras esterlinas en 2014. Si bien los costes disminuyeron durante la primera mitad del año, estos aumentaron durante el tercer trimestre en línea con la tendencia del mercado, permaneciendo estable durante el cuarto trimestre.

Se adjunta cuadro con los principales factores para el cálculo de las provisiones y las estimaciones futuras usadas, así como el análisis de sensibilidad ante futuros cambios:

	Acumulado a 31 de diciembre de 2016	Previsiones futuras (cifras no auditadas)	Análisis de sensibilidad: aumentos/ disminuciones de provisión
Reclamaciones recibidas de clientes ⁽¹⁾ (000)	1.209	1.058	25 = £9m
Reclamaciones recibidas por contacto proactivo (000)	394	15	25 = £19m
% de respuesta a reclamaciones recibidas por contacto proactivo	35%	90%	1% - £0,4m
% de reclamaciones aceptadas por la Entidad ⁽²⁾	57%	69%	1% - £6m
Compensación media por reclamación aceptada	£1.692	£535	£100 = £73 m

⁽¹⁾ Excluye aquellas reclamaciones no válidas donde el reclamante no poseía una póliza PPI.


⁽²⁾ Incluye tanto reclamaciones recibidas directamente de clientes como aquellos contactados proactivamente por la Entidad.

- Delforca: Conflicto con origen en equity swaps contratados por Gaesco (actualmente Delforca 2008, S.A.) sobre acciones de Inmobiliaria Colonial, S.A. En un primer arbitraje se dictó laudo favorable al Banco, que luego fue anulado por cuestiones relativas al presidente del tribunal arbitral y a una de las pruebas instadas por Delforca. Ante un segundo arbitraje iniciado por el Banco, y tras obtener judicialmente éste un embargo cautelar a su favor (actualmente renunciado), Delforca promovió su declaración de concurso. Anteriormente, Delforca y su matriz Mobiliaria Monesa, S.A. iniciaron otros procesos reclamando daños y perjuicios por la actuación del Banco ante juzgados de orden civil en Madrid, luego archivado, y Santander, actualmente suspendido por prejudicialidad.



CLASE 8.^a

0,03 EUROS



0M9838145


En el concurso, el Juzgado de lo Mercantil 10 de Barcelona declaró la suspensión del procedimiento arbitral, la resolución del convenio arbitral, la falta de reconocimiento del crédito contingente del Banco y el incumplimiento del Banco y desestimó la petición del Banco de concluir el procedimiento por no existir situación de insolvencia. Tras los recursos de apelación planteados por el Banco, la Audiencia Provincial de Barcelona revocó todas esas decisiones, excepto la relativa a la denegación de la conclusión del concurso, lo que dio lugar a la reanudación del arbitraje. Delforca ha recurrido en casación las resoluciones que acuerdan la validez del convenio arbitral y el reconocimiento de crédito contingente a favor del Banco. Además, Delforca y su matriz han demandado ante Juez del Concurso la devolución del depósito en garantía ejecutado por el Banco en la liquidación de los swaps, estando este proceso suspendido por prejudicialidad. La celebración de la Junta de Acreedores está suspendida hasta que se confirme o rechace el crédito litigioso del Banco, suspensión que ha sido recurrida en apelación por Delforca. El Banco no tiene registradas provisiones por este proceso.

- Antiguos empleados de Banco do Estado de São Paulo S.A., Santander Banespa, Cia. de Arrendamiento Mercantil: reclamación iniciada en 1998 por la asociación de jubilados de Banespa (AFABESP) en nombre de sus asociados solicitando el pago de una gratificación semestral contemplada inicialmente en los estatutos de la entidad, para el caso en que ésta obtuviese beneficios y su reparto fuese aprobado por su consejo de administración. La gratificación no fue abonada en 1994 y 1995 por falta de beneficios del banco y a partir de 1996 y hasta el año 2000 se abonó parcialmente, según se acordó por el consejo de administración, habiéndose eliminado la expresada cláusula en 2001. El Tribunal Regional de Trabajo condenó al banco al pago de esta gratificación semestral en septiembre de 2005 y el banco recurrió la resolución del Tribunal ante el Tribunal Superior de Trabajo ("TST") y posteriormente ante el Supremo Tribunal Federal ("STF"). El primero confirmó la condena al banco y el segundo rechazó el recurso extraordinario presentado por el banco mediante una decisión adoptada por uno solo de los ministros del citado Tribunal, manteniendo igualmente la condena al banco. Esta decisión fue recurrida por el banco y la asociación, habiéndose admitido únicamente el recurso interpuesto por el Banco, que será resuelto por el pleno del STF. El STF ha dictado recientemente una resolución en un asunto de un tercero que acoge una de las tesis principales sostenidas por el Banco. El Banco no tiene registradas provisiones por este proceso.
- Planos Económicos: Al igual que el resto del sistema bancario, Santander Brasil es objeto de demandas de clientes, la mayoría de ellos depositantes, así como de acciones civiles colectivas por la misma materia, que traen causa de una serie de modificaciones legislativas relativas al cálculo de la inflación (planos económicos), considerando los demandantes que se les vulneraron sus derechos por aplicárseles estos ajustes de forma inmediata. En abril de 2010, el Superior Tribunal de Justicia (STJ) fijó el plazo de prescripción de estas acciones civiles colectivas en cinco años, tal y como sostenían los bancos, en lugar de los veinte años que pretendían los demandantes, lo que probablemente reducirá de forma significativa el número de acciones y los importes reclamados. Por lo que se refiere al fondo del asunto, las resoluciones han sido por el momento adversas para los bancos, existiendo dos procedimientos interpuestos ante el STJ y el Supremo Tribunal Federal (STF) con los que se pretende resolver la cuestión de forma definitiva. Durante el mes de agosto de 2010, el STJ dictó una resolución por la que aunque daba la razón a los demandantes sobre el fondo, excluía de la reclamación uno de los planos, reduciéndose el importe de la misma y confirmaba nuevamente el plazo de prescripción de cinco años. Seguidamente, el STF dictó una medida cautelar por la que básicamente se suspenden los procedimientos en curso, en tanto este órgano dicte una resolución definitiva sobre la materia. En estos momentos hay planteados diversos recursos ante el STF en los que se discuten varias cuestiones en relación con este asunto.
- Procedimiento ordinario nº1043/2009 seguido ante el Juzgado de Primera Instancia nº 26 de Madrid iniciado por demanda promovida por Banco Occidental de Descuento, Banco Universal, C.A. contra el Banco en reclamación de 150 millones de dólares de principal más 4,7 millones de dólares de intereses alegando la resolución de un contrato de escrow.



CLASE 8.^a

BY APPOINTMENT ONLY



0M9838146

El juzgado dictó sentencia estimatoria sin efectuar pronunciamiento sobre las costas. Por sentencia de la Audiencia Provincial de Madrid de 9 de octubre de 2012, se estimó el recurso de apelación del Banco y se desestimó el recurso de apelación de Banco Occidental de Descuento, Banco Universal, C.A, desestimando la demanda. El pronunciamiento desestimatorio de la demanda fue confirmado por Auto de complemento de sentencia de 28 de diciembre de 2012. La sentencia de la Audiencia Provincial de Madrid fue recurrida en casación por Banco Occidental de Descuento ante el Tribunal Supremo. El recurso fue desestimado por sentencia del Tribunal Supremo de 24 de octubre de 2014. Banco Occidental de Descuento suscitó un incidente de nulidad de actuaciones contra la referida sentencia, que fue desestimado por auto de 2 de diciembre de 2015. La parte demandante ha interpuesto recurso de amparo ante el Tribunal Constitucional. El Banco no tiene registradas provisiones por este proceso.

- El 15 de septiembre de 2008 se hizo pública la quiebra de diversas sociedades del Grupo Lehman. Distintos clientes de Grupo Santander se vieron afectados por dicha situación al haber invertido en títulos emitidos por Lehman u otros productos con dichos activos como subyacente.

A la fecha de los presentes estados financieros, existían determinadas demandas relacionadas con este asunto. En opinión de los administradores del Banco y de sus asesores legales, la comercialización de los distintos productos de Lehman se realizó conforme a la normativa legal aplicable en el momento de cada venta o suscripción y no sería imputable al Grupo, por causa de la intermediación, responsabilidad alguna derivada de la situación de insolvencia de dicha entidad. Por lo anterior, el riesgo de pérdida se considera remoto, por lo que no ha resultado necesario registrar provisiones por estos procesos.

- En diciembre de 2008 la Securities and Exchange Commission de los Estados Unidos (SEC) intervino la firma Bernard L. Madoff Investment Securities LLC (Madoff Securities) por presunto fraude. La exposición de los clientes del Grupo a través del subfondo Optimal Strategic US Equity (Optimal Strategic) era de 2.330 millones de euros, de los que 2.010 millones de euros correspondían a inversores institucionales y clientes de banca privada internacional, y los 320 millones de euros restantes formaban parte de las carteras de inversiones de clientes de banca privada del Grupo en España, que tenían la condición de *qualifying investors*.

A la fecha de los presentes estados financieros, existían determinadas demandas contra sociedades del Grupo relacionadas con este asunto. El Grupo considera que actuó en todo momento con la diligencia debida y que la venta de estos productos fue siempre transparente y ajustada a la normativa aplicable y a los procedimientos establecidos. El riesgo de pérdida se considera por tanto remoto o inmaterial.


- A finales del primer trimestre de 2013, se publicaron determinadas noticias que desde el sector público discutían la validez de los contratos de swap de tipos de interés celebrados entre diversas instituciones financieras y empresas del sector público en Portugal, particularmente del sector del transporte público.

Entre los contratos sujetos a esta discusión estaban los celebrados por Banco Santander Totta, S.A. con las empresas públicas Metropolitano de Lisboa, E.P.E. (MdL), Metro do Porto, S.A. (MdP), Sociedade de Transportes Colectivos do Porto, S.A. (STCP), e Companhia Carris de Ferro de Lisboa, S.A. (Carris). Estos contratos se firmaron antes de 2008, esto es, antes del estallido de la crisis financiera; y se habían venido ejecutando sin ninguna incidencia.

Ante esta situación, Banco Santander Totta, S.A. tomó la iniciativa de solicitar la declaración judicial de validez de los mismos ante la jurisdicción del Reino Unido, a la que se encuentran sometidos los contratos. Las correspondientes demandas se presentaron en mayo de 2013.



CLASE 8.^a



0M9838147

Tras la presentación por el Banco de las demandas, las cuatro empresas (MdL, MdP, STCP y Carris) comunicaron al Banco Santander Totta, S.A. que suspendían el pago de las cantidades debidas con arreglo a los contratos hasta la decisión final de la jurisdicción del Reino Unido en los procedimientos. MdL, MdP y Carris hicieron efectiva la suspensión de los pagos en septiembre de 2013 y STCP hizo lo mismo en diciembre del mismo año. Banco Santander Totta, S.A. extendió cada una de las demandas para reclamar las cantidades impagadas.

El 29 de noviembre de 2013 las empresas presentaron sus defensas en las que alegaron que, bajo la legislación portuguesa, los acuerdos son nulos y reclamaron el reembolso de las cantidades pagadas.

El 4 de marzo de 2016 el Tribunal dictó resolución, resolviendo en favor del Banco todas las cuestiones planteadas y declarando todos los contratos de swap válidos y vinculantes. Las compañías de transportes impugnaron esta resolución. La Corte de Apelación ha desestimado el recurso de apelación mediante resolución de 13 de diciembre de 2016, considerando asimismo que contra la misma no cabe recurso de casación. Las compañías de transporte han interpuesto recurso contra esta decisión ante el Tribunal Supremo.

Banco Santander Totta, S.A. y sus asesores legales consideran que la entidad ha actuado en todo momento con sujeción a la normativa aplicable y bajo los términos de los acuerdos. El Grupo, por tanto, no ha registrado provisiones por estos procesos.

El Banco y el resto de sociedades del Grupo son objeto de demandas y, por tanto, se ven inmersas en procedimientos judiciales derivados del curso normal de sus negocios, incluidos procedimientos derivados de su actividad crediticia, las relaciones laborales y otras cuestiones comerciales o fiscales.

En este contexto, hay que considerar que el resultado de los procedimientos judiciales es incierto, en particular, en caso de reclamaciones de condenas dinerarias por una cuantía indeterminada, las que se fundamentan en cuestiones jurídicas sobre las que no existen precedentes judiciales, afectan a un gran número de partes o respecto de las cuales el proceso se encuentra en una fase muy preliminar.

Con la información disponible, el Grupo considera que ha estimado de forma fiable las obligaciones asociadas a cada procedimiento y ha reconocido, cuando así se requiere, provisiones adecuadas que cubren razonablemente los pasivos que pudieran derivarse, en su caso, de estas situaciones fiscales y legales. Asimismo, considera que las responsabilidades que pudieran derivarse de dichos procedimientos no tendrán, en conjunto, un efecto significativo adverso en los negocios, la situación financiera ni en los resultados de las operaciones del Grupo.

24. Situación fiscal


a) Grupo Fiscal Consolidado

De acuerdo con la normativa vigente, el Grupo Fiscal Consolidado incluye a Banco Santander, S.A., como sociedad dominante, y, como dominadas, a aquellas sociedades dependientes españolas que cumplen los requisitos exigidos al efecto por la normativa reguladora de la tributación sobre el beneficio consolidado de los grupos de sociedades.



CLASE 8.^a

00 000 000 000



0M9838148

b) Ejercicios sujetos a inspección fiscal

Durante el ejercicio 2015 se notificaron los acuerdos de liquidación de las actas firmadas parte en conformidad y parte en disconformidad que documentan los resultados de las actuaciones de comprobación de los ejercicios 2005 a 2007 del Grupo Fiscal Consolidado. Banco Santander, S.A.; como entidad dominante del Grupo Fiscal Consolidado, considera, de acuerdo con el asesoramiento de sus abogados externos, que dichos acuerdos de liquidación no deberían tener impacto significativo en las cuentas anuales, existiendo sólidos argumentos de defensa en los recursos interpuestos contra los mismos. Consecuentemente no se ha registrado provisión alguna por este concepto. En cuanto a las inspecciones relativas a ejercicios anteriores, en 2016 se ha notificado el acuerdo de ejecución de la sentencia del Tribunal Supremo de los ejercicios 2001 y 2002 sin que los efectos de la misma hayan tenido impacto significativo en las cuentas anuales.

Por otra parte, durante el ejercicio 2014 se inició en el Grupo Fiscal Consolidado la comprobación por la inspección hasta el ejercicio 2011, quedando sujetos a revisión en el Grupo Fiscal Consolidado los ejercicios objeto de comprobación inspectora así como los posteriores hasta el ejercicio 2016 inclusive, respecto de los principales impuestos que le son de aplicación.

Debido a las posibles diferentes interpretaciones que pueden darse a las normas fiscales, los resultados de las inspecciones de las autoridades fiscales para los años sujetos a verificación pueden dar lugar a pasivos fiscales de carácter contingente cuyo importe no es posible cuantificar de una manera objetiva. No obstante, en opinión de los asesores fiscales del Banco, la posibilidad de que se materialicen dichos pasivos fiscales es remota y, en cualquier caso, la deuda tributaria derivada de los mismos no afectaría significativamente a las cuentas anuales del Banco y del Grupo.

c) Conciliación

A continuación se indica la conciliación entre el gasto por el Impuesto sobre Sociedades aplicando el tipo impositivo general y el gasto registrado por el citado impuesto (en millones de euros):


	Millones de euros	
	Gastos/ (Ingresos)	
	2016	2015
Resultado contable antes de impuestos	2.129	2.031
Ajustes al resultado contable		
<i>De los que por diferencias permanentes</i>	(3.307)	(2.852)
Resultado contable ajustado	(1.178)	(821)
Impuesto sobre sociedades al tipo impositivo del 30%	639	610
Resultados sin efecto fiscal	(991)	(856)
	(352)	(246)

En España se ha aprobado el Real Decreto-Ley 3-2016 por el que se adoptan entre otras las siguientes medidas tributarias con efectos en 2016: (i) Se reduce el límite para la integración de activos fiscales diferidos monetizables, así como para la compensación de bases imponibles negativas (el límite se reduce del 70% al 25% de la base imponible), (ii) se establece un nuevo límite del 50% de la cuota para la aplicación de deducciones para evitar la doble imposición, (iii) se establece la obligatoriedad de reversión de los deterioros de participaciones que fueron deducibles en ejercicios pasados por quintas partes con independencia de la recuperación de valor de las participadas, y (iv) se establece la no deducibilidad de pérdidas generadas en la transmisión de participaciones realizadas a partir de 1 de enero de 2017.



CLASE 8.ª

ESTADO



0M9838149

d) Impuestos repercutidos en el patrimonio neto

Independientemente de los impuestos sobre beneficios repercutidos en las cuentas de pérdidas y ganancias, el Banco ha repercutido en su patrimonio neto los siguientes importes por los siguientes conceptos durante 2016 y 2015:

	Millones de euros	
	SalDOS deudores/ (SalDOS acreedores)	
	2016	2015
Renta fija - Disponibles para la venta	21	107
Renta variable - Disponibles para la venta	(204)	17
Coberturas de los flujos de efectivo	(1)	1
Resto de ajustes por valoración (Nota 25)	31	27
	(153)	152

e) Impuestos diferidos

El saldo del epígrafe Activos fiscales de los balances incluye los saldos deudores frente a la Hacienda Pública correspondientes a Impuestos sobre Beneficios anticipados; a su vez, el saldo del epígrafe Pasivos fiscales incluye el pasivo correspondiente a los diferentes impuestos diferidos del Banco.


En España el Real Decreto-Ley 14/2013 de 29 de noviembre, y confirmado por la Ley 27/2014 de 27 de noviembre, estableció un régimen destinado a permitir que ciertos activos por impuestos diferidos puedan seguir computando como capital prudencial, dentro del "Marco regulador global para reforzar los bancos y sistemas bancarios" (denominados Acuerdos Basilea III) y al amparo de la normativa de desarrollo de dichos Acuerdos, esto es el Reglamento (UE) nº 575/2013 y la Directiva 2013/36/UE, ambos de 26 de junio de 2013 (en adelante CRD IV).

La normativa prudencial establece que los activos fiscales diferidos que dependen en cuanto a su utilización de beneficios futuros deben deducirse del capital regulatorio si bien teniendo en cuenta si se trata de créditos por pérdidas fiscales y deducciones o por diferencias temporarias. Es para esta última categoría de activos fiscales diferidos y dentro de ella los derivados de insolvencias, adjudicados, compromisos por pensiones y prejubilaciones, para los que se establece que no dependen de beneficios futuros, ya que en determinadas circunstancias se pueden convertir en créditos frente a la Hacienda Pública, y, por tanto, no deducen del capital regulatorio (en adelante denominados activos fiscales monetizables).

Durante 2015 se completó la regulación sobre activos fiscales monetizables mediante la introducción de una prestación patrimonial que ha supuesto el pago de un importe del 1,5% anual por mantener el derecho a la monetización y se aplicará sobre parte de los activos fiscales diferidos que cumplen los requisitos legales para tener la consideración de monetizables generados antes de 2016.



CLASE 8.ª



0M9838150

A continuación se desglosan los activos y pasivos fiscales a 31 de diciembre de 2016 y 2015:

	Millones de euros	
	2016	2015
Activos fiscales:	9.586	9.343
Corrientes	1.378	1.509
Diferidos	8.208	7.834
De los que:		
Por pensiones	3.444 (*)	3.431 (*)
Por provisión de insolvencias	1.666 (*)	1.554 (*)
Por deducciones y bases imponibles negativas	2.676	2.479
Pasivos fiscales:	1.378	1.124
De los que, por impuestos diferidos	1.378	1.124

(*) Monetizables, no deducen del capital regulatorio.

Con ocasión del cierre contable, se revisan los impuestos diferidos, tanto activos como pasivos, con objeto de comprobar si es necesario realizar ajustes a los mismos de acuerdo con los resultados de los análisis realizados.

Dichos análisis tienen en consideración, entre otros, (i) los resultados generados en ejercicios anteriores, (ii) las proyecciones de resultados, (iii) la estimación de la reversión de las distintas diferencias temporarias en función de su naturaleza y (iv) el período y límites establecidos en la legislación vigente para la recuperación de los distintos activos fiscales diferidos, concluyendo de esta manera sobre la capacidad del Banco para recuperar sus activos fiscales diferidos registrados.


El Grupo ha realizado un análisis de la capacidad de recuperación de los activos fiscales diferidos registrados a 31 de diciembre de 2016, que soporta su recuperabilidad con anterioridad a su prescripción legal.

En este marco, la Resolución del 9 de febrero de 2016 del ICAC flexibiliza el criterio de límite temporal para el registro de activos diferidos, y se han tenido en cuenta las modificaciones introducidas por el Real Decreto Ley 3/2016 que introduce nuevos límites a la compensación de activos fiscales monetizables, bases imponibles negativas y deducciones para evitar la doble imposición. Como consecuencia de estos cambios normativos indicados, el Banco ha considerado el plazo de 15 años en el que el Grupo estima se podrán recuperar los activos fiscales surgidos por otras diferencias temporarias y créditos por bases imponibles negativas y deducciones. El efecto de la entrada en vigor de las normas del ICAC ha supuesto un abono a reservas en el balance de apertura del ejercicio 2015, al tratarse de activos surgidos en ejercicios anteriores a 2015, de los que contra los saldos de activos fiscales diferidos se han registrado 1.952 millones de euros (véase Nota 1.d) y el resto contra créditos fiscales con el Grupo.

Asimismo, el Grupo Tributario en España no ha reconocido activos por impuesto diferido respecto de pérdidas fiscales, deducciones por inversiones y otros incentivos por aproximadamente 206 millones de euros cuya aplicación está sujeta, entre otros requisitos, a límites temporales; asimismo, no ha reconocido determinadas diferencias temporarias deducibles, bases imponibles negativas y deducciones para los que actualmente no existe plazo legal de compensación por un importe aproximadamente de 4.530 millones de euros.



CLASE 8.^a



0M9838151

f) Otra información

En cumplimiento de la obligación de información establecida en el Instrumento de Normas de Cotización de 2005 emitido por la Autoridad de Conducta Financiera del Reino Unido se indica que los accionistas del Banco que sean residentes en Reino Unido tendrán derecho a solicitar un crédito fiscal por impuestos pagados en el extranjero con respecto a las retenciones que el Banco tenga que practicar sobre los dividendos que se vayan a pagar a dichos accionistas si la renta total del dividendo excede del importe de dividendos exentos, de GBP 5000 para el ejercicio 2016/17. A los accionistas del Banco que sean residentes en Reino Unido y mantengan su participación en el Banco a través de Santander Nominee Service se les proporcionará directamente información sobre la cantidad retenida así como cualquier otra información que puedan necesitar para cumplimentar sus declaraciones fiscales en Reino Unido. El resto de los accionistas del Banco que sean residentes en el Reino Unido deberán contactar con su banco o con su agencia de valores.

25. Otro resultado global acumulado

Los saldos del epígrafe Otro resultado global acumulado incluyen los importes, netos del efecto fiscal, de los ajustes realizados a los activos y pasivos registrados transitoriamente en el patrimonio neto a través del Estado de ingresos y gastos reconocidos.

El mencionado estado presenta separadamente las partidas por naturaleza, agrupándolas en aquellas que, de acuerdo con las normas contables de aplicación, no se reclasificarán posteriormente a resultados y aquéllas que se reclasificarán posteriormente a resultados al cumplirse los requisitos que establezcan las correspondientes normas contables. Adicionalmente, respecto a las partidas que podrán ser reclasificadas a resultados, el Estado de ingresos y gastos reconocidos incluye las variaciones de los Ajustes por la valoración, de la siguiente forma:

- Ganancias (pérdidas) por valoración: Recoge el importe de los ingresos, neto de los gastos originados en el ejercicio, reconocidos directamente en el patrimonio neto. Los importes reconocidos en el patrimonio neto en el ejercicio se mantienen en esta partida, aunque en el mismo ejercicio se traspasen a la cuenta de pérdidas y ganancias o al valor inicial de los activos o pasivos o se reclasifiquen a otra partida.
- Importes transferidos a resultados: Recoge el importe de las ganancias (pérdidas) por valoración reconocidas previamente en el patrimonio neto, aunque sea en el mismo ejercicio, que se reconozcan en la cuenta de pérdidas y ganancias.
- Importes transferidos al valor inicial de los elementos cubiertos: Recoge el importe de las ganancias (pérdidas) por valoración reconocidas previamente en el patrimonio neto, aunque sea en el mismo ejercicio, que se reconozcan en el valor inicial de activos y pasivos como consecuencia de coberturas de flujos de efectivo.
- Otras reclasificaciones: Recoge el importe de los traspasos realizados en el ejercicio entre las diferentes partidas de Otro resultado global acumulado.


Los importes de estas partidas se registran por su importe bruto, mostrándose en una partida separada su correspondiente efecto impositivo.

a) Elementos que pueden reclasificarse en resultados – Derivados de coberturas. Coberturas de flujos de efectivo (porción efectiva)

Recoge las ganancias o pérdidas atribuibles al instrumento de cobertura calificado como cobertura eficaz. Dicho importe permanecerá en dicho epígrafe hasta que se registren en la cuenta de pérdidas y ganancias en los periodos en los que las partidas cubiertas afecten a dicha cuenta (véase Nota 11).



CLASE 8.ª



0M9838152

Por lo anterior, los importes que supongan pérdidas por valoración serán compensados en el futuro por ganancias generadas por los instrumentos cubiertos

b) Elementos que pueden reclasificarse en resultados – Activos financieros disponibles para la venta

Incluye el importe neto de las variaciones de valor razonable no realizadas de los activos financieros clasificados como disponibles para la venta (véanse Notas 7 y 8).

A continuación se muestra un desglose de la composición del saldo a 31 de diciembre de 2016 y 2015 de Otro resultado global acumulado - Elementos que pueden reclasificarse en resultados - Activos financieros disponibles para la venta en función del tipo de instrumento::

	Millones de euros							
	2016				2015			
	Plusvalías por valoración	Minusvalías por valoración	Plusvalías/ (minusvalías) netas por valoración	Valor razonable	Plusvalías por valoración	Minusvalías por valoración	Plusvalías/ (minusvalías) netas por valoración	Valor razonable
Valores representativos de deuda	675	(39)	636	27.625	787	(110)	677	34.462
Instrumentos de Patrimonio	645	-	645	2.443	175	(7)	168	1.505
	1.320	(39)	1.281	30.068	962	(117)	845	35.967

Al cierre de cada ejercicio, el Banco lleva a cabo una evaluación sobre la existencia o no de evidencia objetiva de que los instrumentos clasificados en la cartera de instrumentos disponibles para la venta (valores representativos de deuda e instrumentos de patrimonio) están deteriorados.


Esta evaluación incluye, aunque no está limitada al análisis de la siguiente información: i) situación económica-financiera del emisor, existencia de impagos o retrasos en los pagos, análisis de su solvencia, evolución de sus negocios, proyecciones a corto plazo, tendencia observada en sus resultados y, en su caso, en su política de distribución de dividendos; ii) información relacionada con el mercado tal como cambios en la situación económica general, cambios en el sector de actividad en el que opera el emisor que pueda afectar a su capacidad de pago; iii) cambios en el valor razonable del título analizado, análisis del origen de dichos cambios -intrínsecos o consecuencia de la situación de la incertidumbre general sobre la economía o sobre el país- y iv) informes de analistas independientes y previsiones y otra información del mercado independiente.

En el caso de los instrumentos de patrimonio cotizados, al realizar el análisis de los cambios en el valor razonable del título analizado se tiene en consideración la duración y significatividad de la caída de su cotización por debajo del coste para el Banco. Como norma general, el Banco considera a estos efectos como significativos una caída del 40% en el valor del activo o durante 18 meses. No obstante lo anterior, cabe mencionar que el Banco analiza uno a uno cada uno de los títulos que presentan minusvalías, haciendo seguimiento de la evolución de su cotización y procediendo a registrar un deterioro tan pronto como considera que el importe recuperable podría estar afectado, aunque el porcentaje y el período del descenso indicados no se hubiesen alcanzado.

Si, tras realizar el análisis anteriormente indicado, el Banco considera que la presencia de uno o más de estos factores afecta a la recuperación del coste del activo, se reconoce en la cuenta de resultados una pérdida por deterioro por el importe de la minusvalía registrada en el epígrafe Otro resultado global acumulado del patrimonio. Igualmente, en aquellos casos en que el Banco no tiene la intención y/o capacidad de mantener la inversión durante un período de tiempo suficiente para recuperar el coste, el instrumento es deteriorado hasta su valor razonable.



CLASE 8.^a
Escribir aquí el código de barras



0M9838153

Al cierre del ejercicio 2016 el Banco llevó a cabo el análisis descrito anteriormente registrándose una reversión en la cuenta de pérdidas y ganancias 22 millones de euros por deterioros de instrumentos de deuda (reversión de 7 millones de euros en 2015) y registrando una dotación de 53 millones de euros correspondientes al deterioro de instrumentos de patrimonio (46 millones de euros en 2015).

Al cierre del ejercicio 2016, el 85,07% de las minusvalías registradas en el epígrafe Otro resultado global acumulado - Elementos que pueden reclasificarse en resultados - Activos financieros disponibles para la venta con origen en los valores representativos de deuda estaban generadas en más de 12 meses. La mayor parte de las minusvalías de valores representativos de deuda pública registradas en el patrimonio neto del Banco correspondía a la pérdida de valor observada en valores representativos de deuda del Estado español. Esta pérdida de valor no responde a movimientos de los tipos de interés sino a un incremento de los *spreads* de riesgo de crédito, no habiéndose observado incumplimientos en los plazos de pagos de intereses, ni evidencia de que los emisores no fuesen a continuar atendiendo sus obligaciones de pagos en el futuro, tanto de principal como de intereses, de forma que no se pudiera recuperar el coste contable de dichos valores.

c) Elementos que no se reclasifican en resultados – Ganancias o pérdidas actuariales en planes de pensiones de prestaciones definidas

El saldo del epígrafe Otro Resultado Global Acumulado – Ganancias o pérdidas actuariales en planes de pensiones de prestaciones definidas, recoge las ganancias y pérdidas actuariales y el rendimiento de los activos afectos al plan, menos costes de administración e impuestos propios del plan, y cualquier cambio en los efectos del límite del activo, excluyendo los importes incluidos en el interés neto sobre el pasivo (activo) neto por prestaciones definidas.

26. Fondos propios

El epígrafe Fondos Propios incluye los importes del patrimonio neto que corresponden a aportaciones realizadas por los accionistas, resultados acumulados reconocidos a través de la cuenta de pérdidas y ganancias; y componentes de instrumentos financieros compuestos que tienen carácter de patrimonio neto permanente.

El movimiento de los fondos propios se muestra en el Estado total de cambios en el patrimonio neto. Asimismo, los apartados siguientes muestran información relevante sobre determinadas partidas de dichos Fondos propios y su movimiento durante el ejercicio.

27. Capital emitido

a) Movimiento


A 31 de diciembre de 2014, el capital social del Banco estaba representado por 12.584.414.659 acciones, con un nominal de 6.292 millones de euros.

El 8 de enero de 2015, el Grupo comunicó que su Consejo de Administración había acordado la realización de una ampliación de capital mediante una operación de colocación privada acelerada de acciones (Accelerated Bookbuilt Offering) y con exclusión del derecho de suscripción preferente. El importe de la mencionada ampliación de capital ascendió a 7.500 millones de euros, correspondiendo 607 millones de euros al importe nominal de las 1.213.592.234 nuevas acciones emitidas y 6.893 millones de euros a la prima de emisión.

Con fechas 29 de enero de 2015, 29 de abril de 2015 y 4 de noviembre de 2015 se realizaron sendos aumentos de capital liberado por importe de 131, 128 y 59 millones de euros, a través de los que se instrumentó el programa Santander Dividendo Elección, mediante la emisión de 262.578.993, 256.046.919 y 117.859.774 acciones (1,90%, 1,82% y 0,82% del capital social), respectivamente.



CLASE 8.^a
Banco Santander



0M9838154

A 31 de diciembre de 2015, el capital social del Banco estaba representado por 14.434.492.579 acciones, con un nominal de 7.217 millones de euros.

Con fecha 4 de noviembre de 2016, se ha realizado un aumento de capital liberado por importe de 74 millones de euros, a través del que se ha instrumentado el programa Santander Dividendo Elección, mediante la emisión de 147.848.122 acciones (1,02% del capital social).

A 31 de diciembre de 2016 el capital social del Banco estaba representado por 14.582.340.701 acciones, con un nominal de 7.291 millones de euros.

Las acciones de Banco Santander cotizan en el Mercado Continuo de las Bolsas de valores Españolas, así como en los mercados de Nueva York, Londres, Milán, Lisboa, Buenos Aires, México, São Paulo y Varsovia, y tiene todas las mismas características, derechos y obligaciones. La acción Santander cotiza en la Bolsa de Londres a través de Crest Depository Interest (CDIs), representado cada CDI una acción del Banco, en la Bolsa de Nueva York mediante American Depositary Receipts (BDRs) representando cada BDR una acción. A 31 de diciembre de 2016, los únicos titulares que figuraban en el registro de accionistas del Banco con una participación superior al 3% eran State Street Bank and Trust Company del 12,10%; The Bank of New York Mellon Corporation del 8,86%; Chase Nominees Limited DEL 5,98%; EC Nominees Limited del 4,39% y Clearstream Banking S.A. del 3,38%.

No obstante, el Banco entiende que dichas participaciones se tienen en custodia a nombre de terceros, sin que ninguno de éstos tenga, en cuanto al Banco le consta, una participación superior al 3% en capital o en los derechos de voto del Banco.

b) Otras consideraciones

El capital adicional autorizado por la junta general ordinaria de accionistas de 27 de marzo de 2015 es 3.515 millones de euros. El plazo del que disponen los administradores del Banco para ejecutar y efectuar ampliaciones de capital hasta dicho límite finaliza el 27 de marzo de 2018. El acuerdo otorga al consejo la facultad de excluir total o parcialmente el derecho de suscripción preferente en los términos del artículo 506 de la Ley de Sociedades de Capital, si bien esta facultad está limitada hasta 1.406 millones de euros.

Adicionalmente, la citada junta acordó delegar en el consejo la facultad de emitir valores de renta fija convertibles y/o canjeables en acciones del Banco por un importe máximo total de la emisión o emisiones de 10.000 millones de euros o su equivalente en otra divisa. El plazo del que disponen los administradores del Banco para ejecutar este acuerdo finaliza el 27 de marzo del año 2020.


La junta general ordinaria de accionistas de 18 de marzo de 2016 acordó también ampliar el capital del Banco por un importe nominal de 500 millones de euros, delegando en el consejo las más amplias facultades para que, en el plazo de un año contado desde la fecha de celebración de dicha junta, pueda señalar la fecha y fijar las condiciones de dicho aumento. Si dentro del plazo señalado por la junta para la ejecución de este acuerdo el consejo no ejercita las facultades que se le delegan, éstas quedarán sin efecto.

A 31 de diciembre de 2016 cotizaban en mercados oficiales de valores las acciones de Banco Santander Río S.A.; Grupo Financiero Santander México, S.A.B. de C.V.; Banco Santander - Chile; Cartera Mobiliaria, S.A., SICAV; Santander Chile Holding S.A.; Banco Santander (Brasil) S.A.; Bank Zachodni WBK S.A. y Santander Consumer USA Holdings Inc.

A 31 de diciembre de 2016, el número de acciones del Banco propiedad de terceros gestionados por las sociedades gestoras (de cartera, de instituciones de inversión colectiva y de fondos de pensiones, principalmente) del Grupo y gestionadas conjuntamente asciende a 39 millones de acciones, lo que representa un 0,27% del capital social del Banco. Adicionalmente, el número de acciones del Banco propiedad de terceros aceptadas en garantía asciende a 235 millones de acciones (equivalente a un 1,61% del capital social del Banco).



CLASE 8.^a



0M9838155

A 31 de diciembre de 2016, las ampliaciones de capital en curso existentes en las sociedades del Grupo y los capitales adicionales autorizados por las juntas generales de accionistas de las mismas no eran significativos en el contexto del Grupo (véase Anexo V).

28. Prima de emisión

Incluye el importe desembolsado por los accionistas del Banco en las emisiones de capital por encima del nominal.

La Ley de Sociedades de Capital permite expresamente la utilización del saldo de la prima de emisión para ampliar el capital social de las entidades en las que figura registrada y no establece restricción específica alguna en cuanto a la disponibilidad de dicho saldo.

El incremento producido en 2015 es consecuencia de la ampliación de capital realizada el 8 de enero de 2015, por importe de 6.893 millones de euros (véase Nota 27.a) y a la reducción de 318 millones de euros para hacer frente a las ampliaciones de capital como consecuencia del programa Santander Dividendo Elección. La disminución producida en 2016 es consecuencia de la reducción de 74 millones de euros para hacer frente a la ampliación de capital como consecuencia del programa Santander Dividendo Elección.

Asimismo, durante los ejercicios 2016 y 2015 se destinaron 15 y 185 millones de euros, respectivamente, de Prima de emisión a Reserva legal (Nota 29.b.i).

29. Ganancias acumuladas y Otras reservas

a) Definiciones

El saldo de los epígrafes Fondos propios – Ganancias acumuladas y Otras Reservas incluye el importe neto de los resultados acumulados (beneficios o pérdidas) reconocidos en ejercicios anteriores a través de la cuenta de pérdidas y ganancias que, en la distribución del beneficio, se destinaron al patrimonio neto, así como los gastos de emisiones de instrumentos de patrimonio propios y las diferencias entre el importe por el que se venden los valores propios y su precio de adquisición.

b) Composición

La composición de dicho saldo a 31 de diciembre de 2016 y 2015, se muestra a continuación:


	Millones de euros	
	2016	2015
Reserva legal	1.459	1.444
Reservas voluntarias	7.191	6.245
Reserva por capital amortizado	11	11
Reserva para acciones propias	1.173	1.210
Otras reservas	43	43
	9.877	8.953

i. Reserva legal

De acuerdo con el Texto Refundido de la Ley de Sociedades de Capital, las entidades españolas que obtengan en el ejercicio económico beneficios deberán dotar el 10% del beneficio neto del ejercicio a la reserva legal. Estas dotaciones deberán hacerse hasta que la reserva alcance el 20% del capital social. La reserva legal podrá utilizarse para aumentar el capital social en la parte de su saldo que exceda del 10% del capital social ya aumentado.



CLASE 8.^a



OM9838156

Durante el ejercicio 2016, el Banco ha destinado 15 millones de euros de Prima de emisión a Reserva legal, 185 millones de euros en el ejercicio 2015, (Nota 28). De esta manera, una vez realizadas las ampliaciones de capital descritas en la Nota 27, el importe de la Reserva legal alcanzaba de nuevo el 20% de la cifra de capital social, quedando dicha Reserva totalmente constituida.

ii. Reserva voluntaria

Durante el ejercicio 2016, se ha producido un incremento en Otras reservas-reserva voluntaria por importe de 903 millones de euros, debido principalmente al registro contable de operaciones de fusión llevadas a cabo por el Banco Santander (Nota 1.i).

iii. Reserva para acciones propias

De acuerdo con el Texto Refundido de la Ley de Sociedades de Capital, se ha constituido una reserva indisponible equivalente al importe por el que figuran contabilizadas las acciones del Banco propiedad de sociedades dependientes. Esta reserva será de libre disposición cuando desaparezcan las circunstancias que han obligado a su constitución. Adicionalmente, dicha reserva cubre el saldo pendiente de los préstamos concedidos por el Grupo con garantía de acciones del Banco así como el importe equivalente a los créditos concedidos por las sociedades del Grupo a terceros para la adquisición de acciones propias.

30. Instrumentos de patrimonio emitidos distintos del capital y acciones propias

Incluye el importe correspondiente a instrumentos financieros compuestos con naturaleza de patrimonio neto, al incremento de éste por remuneraciones al personal, y otros conceptos no registrados en otras partidas de fondos propios.

31. Exposiciones fuera de balance


a) Garantías y compromisos contingentes concedidos

El detalle de los saldos registrados en cuentas de orden se indican a continuación:

	Millones de euros	
	2016	2015
Garantías concedidas		
Garantías financieras	44.009	46.573
Otros avales y cauciones prestadas	15.015	14.788
Créditos documentarios irrevocables	1.009	700
Otros riesgos contingentes	26	-
	60.059	62.061
Compromisos contingentes:		
Disponibles por terceros	58.262	55.533
Otros compromisos	26.988	25.561
	85.250	81.094
Total Garantías y compromisos contingentes	145.309	143.155



CLASE 8.^a
ESTADO



0M9838157

i. Garantías concedidas

Los importes registrados en cuentas de orden recogen los saldos representativos de derechos, obligaciones y otras situaciones jurídicas que en el futuro puedan tener repercusiones patrimoniales, así como aquellos otros saldos que se precisan para reflejar todas las operaciones realizadas por el Banco, aunque no comprometan su patrimonio.

Una parte significativa de estos importes llegará a su vencimiento sin que se materialice ninguna obligación de pago para el Banco, por lo que el saldo conjunto de estos compromisos no puede ser considerado como una necesidad futura real de financiación o liquidez a conceder a terceros por el Banco.

Los ingresos obtenidos de los instrumentos de garantía se registran en el epígrafe Comisiones percibidas de la cuenta de pérdidas y ganancias y se calculan aplicando el tipo establecido en el contrato del que traen causa sobre el importe nominal de la garantía.

Garantías financieras

Incluye los contratos de garantía financiera tales como avales financieros, riesgos por derivados contratados por cuenta de terceros y otras.

Otros avales y cauciones prestadas

Incluye otras garantías distintas de las clasificadas como financieras tales como avales técnicos, de importación o exportación de bienes y servicios, promesas de aval formalizadas irrevocables, cartas de garantía en cuanto puedan ser exigibles en derecho y los afianzamientos de cualquier tipo.

Créditos documentarios irrevocables

Incluye los compromisos irrevocables de pago adquiridos contra entrega de documentos.

Otros riesgos contingentes

Incluye el importe de cualquier riesgo contingente no incluido en otras partidas.

ii. Compromisos contingentes


Integra aquellos compromisos irrevocables que podrían dar lugar al reconocimiento de activos financieros.

Seguidamente se muestra su composición:

	Millones de euros	
	2016	2015
Disponibles por terceros	58.262	55.533
Otros compromisos contingentes:	26.988	25.561
<i>De los que:</i>		
<i>Valores suscritos pendientes de desembolso</i>	12	12
<i>Compromisos de compra a plazo de activos financieros</i>	2.217	542
<i>Contratos convencionales de adquisición de activos</i>	12.360	12.760
<i>Otros compromisos contingentes</i>	12.399	12.247
Total compromisos contingentes	85.250	81.094



CLASE 8.^a



0M9838158


b) Otra información

i. Activos cedidos en garantía

A 31 de diciembre de 2016 y 2015, existían determinados activos propiedad del Banco que garantizaban operaciones realizadas por éste o por terceros, así como diversos pasivos y pasivos contingentes asumidos por el mismo, sobre los que el cesionario tiene el derecho, por contrato o por costumbre, de volver a transferirlos o pignorarlos.

El valor en libros a 31 de diciembre de 2016 y 2015 de los activos financieros del Banco entregados como garantía de dichos pasivos o pasivos contingentes y asimilados era el siguiente:

	Millones de euros	
	2016	2015
Activos financieros mantenidos para negociar	8.272	11.114
<i>De los que:</i>		
<i>Deuda pública Administraciones Españolas</i>	2.417	3.651
<i>Otros valores de renta fija</i>	2.231	7.463
<i>Instrumentos de patrimonio</i>	3.624	-
Activos financieros designados a valor razonable con cambios en resultados	308	10.625
Activos financieros disponibles para la venta	9.991	16.276
Préstamos y partidas a cobrar	3.514	3.233
Inversiones mantenidas hasta el vencimiento	449	-
	22.534	41.248



0M9838159

CLASE 8.^a

8 000 000 000

32. Derivados - Valores nominales de los derivados de negociación y de cobertura

A continuación se presenta el desglose por plazos residuales de vencimiento de los valores nominales y/o contractuales de los derivados de negociación y de cobertura que mantenía el Banco a 31 de diciembre de 2016 y 2015:


	Millones de euros			
	2016		2015	
	Valor nominal	Valor de mercado	Valor nominal	Valor de mercado
Mantenidos para negociar:				
Tipo de interés	2.695.412	(191)	2.368.658	116
<i>Opciones</i>	323.386	(121)	303.164	54
<i>Otros</i>	2.372.026	(70)	2.065.494	62
Instrumentos de patrimonio	63.342	(575)	46.901	(716)
<i>Opciones</i>	52.089	(836)	37.306	(310)
<i>Otros</i>	11.253	261	9.595	(406)
Divisas y oro	388.581	(1.046)	378.047	579
<i>Opciones</i>	31.511	16	35.322	33
<i>Otros</i>	357.070	(1.062)	342.725	546
Crédito	38.811	13	54.031	17
<i>Permutas de cobertura por impago</i>	38.811	13	54.031	17
Materias primas y otros	4.269	82	6.185	50
	3.190.415	(1.717)	2.853.822	46
De cobertura:				
Tipo de interés	31.239	(1.025)	45.541	(712)
<i>Opciones</i>	2.461	-	1.722	5
<i>Otros</i>	28.778	(1.025)	43.819	(717)
Instrumentos de patrimonio	-	-	117	3
<i>Opciones</i>	-	-	98	-
<i>Otros</i>	-	-	19	3
Divisas y oro	24.803	(888)	20.136	467
<i>Opciones</i>	-	-	-	-
<i>Otros</i>	24.803	(888)	20.136	467
Crédito	186	(1)	469	(4)
<i>Permutas de cobertura de impago</i>	186	(1)	469	(4)
	56.228	(1.914)	66.263	(246)
	3.246.643	(3.631)	2.920.085	(200)

El importe nominal y/o contractual de los contratos formalizados, indicados anteriormente, no supone el riesgo real asumido por el Banco, ya que la posición neta en estos instrumentos financieros resulta de la compensación y / o combinación de los mismos. Esta posición neta es utilizada por el Banco, básicamente, para la cobertura del riesgo de tipo de interés, del precio del activo subyacente o de cambio, cuyos resultados se incluyen en el epígrafe Resultado de operaciones financieras de las cuentas de pérdidas y ganancias y, en su caso, incrementando o compensando los resultados de las inversiones para las que fueron formalizados como coberturas (véase Nota 11).

Adicionalmente, para una correcta interpretación de los resultados generados por los Derivados sobre valores y mercaderías del cuadro anterior es necesario considerar que corresponden, en su mayor parte, a opciones emitidas sobre valores por las que se ha recibido una prima que compensa su valor de mercado negativo. Adicionalmente, dicho valor de mercado se encuentra compensado por valores de mercado positivos generados por posiciones simétricas de activos financieros mantenidos para negociar del Banco.



CLASE 8.ª



0M9838160

El Banco gestiona la exposición al riesgo de crédito de estos contratos manteniendo acuerdos de *netting* con las principales contrapartidas y recibiendo activos como colaterales de sus posiciones de riesgo (Véase nota 2.f)

El valor razonable neto (véase Nota 11) de los derivados de cobertura, en función del tipo de cobertura a 31 de diciembre de 2016 y 2015, se indica a continuación:

	Millones de euros	
	2016	2015
Coberturas de valor razonable	(1.129)	(777)
<i>De los que: Coberturas de cartera</i>	<i>(94)</i>	<i>(109)</i>
Coberturas de flujo de efectivo	-	3
<i>De los que: Registradas en patrimonio</i>	<i>-</i>	<i>2</i>
Coberturas de inversiones netas en negocios en el extranjero	(785)	528
	(1.914)	(246)

La descripción de las principales coberturas (incluyendo los resultados del instrumento de cobertura y de la partida cubierta atribuible al riesgo cubierto), se indica a continuación:

i. Coberturas de valor razonable y de flujos de efectivo

Microcoberturas y Macrocoberturas

El área de Gestión Financiera del Banco como entidad matriz del Grupo Santander, cubre con derivados el riesgo de interés y de tipo de cambio de las emisiones de sociedades instrumentales del Grupo, directamente garantizadas por el Banco. Estos derivados son contabilizados como derivados de cobertura de valor razonable. Con este objetivo mantiene a cierre de 2016 derivados por un nocional contravalorado de 15.309 millones de euros, en su mayoría en euros (14.364 millones de euros). El resultado neto de esta cobertura es una minusvalía neta de 20 millones de euros.

Además de coberturas valor razonable de pasivos, Banco Santander, S.A. cierra con derivados de cobertura el riesgo de interés de bonos gubernamentales y corporativos registrados contablemente en cartera disponible para la venta. El nocional de estos derivados de 9.203 millones de euros y su valor de mercado unas minusvalías de 814 millones de euros, que se neutralizan en resultados al valorar los bonos por su riesgo cubierto hasta un resultado negativo neto conjunto de estas coberturas por 8 millones de euros

Por su parte, Banco Santander tiene dos macrocoberturas de valor razonable procedentes de su fusión con Banesto en 2013. Al cierre del ejercicio, el nocional derivado de macrocobertura es de 981 millones de euros y su valor de mercado supone una minusvalía de 94 millones de euros.


Al cierre del año 2015 se cerraba con derivados de Cobertura de Valor Razonable el riesgo de interés y de tipo de cambio de las emisiones de sociedades instrumentales del Grupo, directamente garantizadas por el propio Banco. Con este objetivo mantenía a cierre de 2015 derivados por un nocional contravalorado de 22.769 millones de euros. A esta fecha, el valor de mercado de estos derivados, suponía una plusvalía de 1.021 millones de euros que se compensaba en resultados al valorar las emisiones cubiertas. El resultado neto de esta cobertura era una minusvalía neta de 23 millones de euros.

Las principales divisas de estas coberturas de valor razonable son; euro con un nocional de 21.369 millones de euros y plusvalías en derivados de 1.020 millones, dólar americano con un nocional 623 millones de euros y plusvalías en derivados de 10 millones.



CLASE 8.^a

ESTADO ESPAÑOL



0M9838161

Adicionalmente, Banco Santander, S.A cubría con derivados de cobertura el riesgo de interés de bonos gubernamentales y corporativos registrados contablemente en la cartera de disponible para la venta. El notional de estos derivados era de 10.213 millones de euros y su valor de mercado arrojaba unas minusvalías a 31 de diciembre de 2015 de 583 millones de euros, que se compensaban en resultados al valorar los bonos por su riesgo cubierto hasta un resultado neto conjunto de 2 millones de euros. También existían unas coberturas de valor (tanto riesgo de interés como riesgo de crédito) sobre bonos gubernamentales no cubiertos por riesgo de interés, con bonos forward cuyo notional a 31 de diciembre de 2015 era 6.365 millones de euros y su valor de mercado arrojaba una minusvalía de 43 millones de euros que se compensaba con el resultado de valorar los bonos por dicho riesgo cubierto.

Por su parte, Banco Santander tenía dos macrocoberturas de valor razonable procedentes de su fusión con Banesto en 2013. Al cierre del ejercicio, el notional derivado de macrocobertura era de 2.860 millones de euros y su valor de mercado suponía una minusvalía de 73 millones de euros. Incluyendo la valoración de las partidas cubiertas, el resultado neto de las macrocoberturas era de 8 millones de euros.

ii. Coberturas de tipo de cambio (inversiones netas en negocios en el extranjero)

El Grupo Santander asume como un objetivo prioritario en la gestión del riesgo, minimizar -hasta el límite determinado por los responsables de la Gestión Financiera del Grupo- el impacto en el cálculo del ratio de capital de sus inversiones permanentes incluidas dentro del perímetro consolidable del Grupo, y cuyas acciones o participaciones sociales estén nominadas legalmente en una divisa diferente a la propia de la matriz del grupo. Para ello, se contratan instrumentos financieros (generalmente derivados) de tipo de cambio, que permiten inmunizar el impacto en el ratio de capital ante variaciones en los tipos de cambio forward.


A 31 de diciembre de 2016, el notional de los instrumentos de cobertura de estas inversiones suponía un total, contravalorado a euros de 20.866 millones de euros (netos), de los que 20.100 millones de euros se corresponde a coberturas con productos *Forex Swap* y *Forex Forwards*, y 766 millones de euros a compras/ventas de divisas al contado (*Spot*).

Por divisas,

- La cobertura del real brasileño incluye *Forex Forward Non Delivery* de cobertura por 7.404 millones de euros (25.400 millones de reales brasileños), con un resultado negativo de 1.877 millones de euros en el ejercicio.
- La posición en pesos mexicanos se cubre mediante *Forex Forward* y *Forex Swap*, por un notional de 2.140 millones de euros (46.593 millones de pesos mexicanos), y una plusvalía de 247 millones de euros.
- La cobertura del *zloty* polaco se realiza mediante *Forex Forward* y *Forex Swap* por un notional de 2.032 millones de euros (8.962 millones de *zlotys* polacos), con una plusvalía de 26 millones de euros en el ejercicio.
- La cobertura del peso chileno se instrumenta mediante *Forex Forward Non Delivery* por importe de 3.773 millones de euros (2.670.000 millones de Pesos chilenos) con una minusvalía de 447 millones de euros en el ejercicio.
- La cobertura del peso colombiano se realiza mediante *Forex Forward Non Delivery*, por un notional de 33 millones de euros (103.122 millones de pesos colombianos), con una minusvalía de 5 millones de euros en el ejercicio.



CLASE 8.^a



0M9838162

- La posición en yuanes chinos se cubre con *Forex Forward Non Delivery*, por un importe de 1.202 millones de euros (8.800 millones de yuanes chinos). Estos instrumentos generan una plusvalía al cierre del ejercicio de 8 millones de euros.
- La cobertura de la libra esterlina se instrumenta mediante *Forex Swap* por importe de 3.516 millones de euros (3.010 millones de libras esterlinas). Adicionalmente se cubre la inversión en esta divisa con compras y/o ventas al contado (*Spot*) de esta divisa contra euros, por importe de 388 millones de euros (332 millones de libras esterlinas), generando en términos netos una plusvalía de 739 millones de euros al cierre del ejercicio.

Las inversiones en dólares americanos, dólares canadienses y francos suizos se cubren exclusivamente con compras/ventas de estas divisas al contado frente al euro (*Spot*)

La posición cubierta en dólares americanos asciende a 304 millones de euros al cierre del ejercicio (321 millones de dólares americanos), con una minusvalía en el ejercicio de 38 millones de euros.

Por otra parte, la posición cubierta en dólares canadienses asciende a 21 millones de euros al cierre del ejercicio (30 millones de dólares canadienses), con una minusvalía en el ejercicio de 1 millón de euros.

Finalmente, la posición cubierta en francos suizos asciende a 53 millones de euros al cierre del ejercicio (57 millones de francos suizos), generando una minusvalía de 1 millón de euros en dicho ejercicio.

Al cierre de 2015 se mantenían derivados de cobertura (*Forex Swap* y *Forex Forward*) para cubrir las inversiones en divisa no euro del Grupo: pesos chilenos por un nocional de 2.975 millones de euros que generaron un resultado positivo de 146 millones de euros; reales brasileños por un nocional de 3.289 millones de euros y un resultado positivo de 733 millones de euros, de los cuales 27 millones de euros en plusvalías corresponden a liquidaciones de opciones en el ejercicio incluidas en la cobertura; pesos mexicanos por un nocional total de 2.582 millones de euros con una plusvalía de 25 millones de euros; *zlotys* polacos por un nocional de 1.981 millones de euros con una minusvalía de 25 millones de euros; coronas noruegas por un nocional de 630 millones de euros con una plusvalía de 34 millones de euros; pesos colombianos por importe de 21 millones de euros, con una plusvalía de 4 millones de euros, y yuanes chinos por un nocional de 95 millones de euros, con una plusvalía de 5 millones de euros.

Además de las anteriores, las inversiones en dólares americanos, libras esterlinas, dólares canadienses y francos suizos se cubrieron mediante compras y ventas de divisas en contado contra euros (*Spot*).

Para el caso de los dólares americanos, existían al cierre del ejercicio derivados (*Forex Forward*) por un nocional de 1.653 millones de euros y, adicionalmente, compras/ventas de esta divisa frente a euros al contado (*Spot*) por un importe de 954 millones de euros, con una minusvalía total en el ejercicio por esta operativa de 242 millones de euros.


Por otra parte, para la libra esterlina, existían al cierre del ejercicio derivados (*Forex Swap*) por un nocional de 3.278 millones de euros y, adicionalmente, compras/ventas de esta divisa frente a euros al contado (*Spot*) por un importe de 2.858 millones de euros, con una minusvalía total en el ejercicio por esta operativa de 270 millones de euros.

Finalmente, las inversiones en dólares canadienses y francos suizos se cubren exclusivamente con compras/ventas de estas divisas frente a euros al contado (*Spot*). El dólar canadiense por un total al cierre del ejercicio de 25 millones de euros, que arrojó una plusvalía de 2 millones de euros. El franco suizo, por un total al cierre del ejercicio de 8 millones de euros, con una minusvalía de 11 millones de euros.



CLASE 8.^a

8 8 8 8 8 8 8 8 8 8



0M9838163

De acuerdo a la finalidad de estas coberturas de la tasa *forward*, y debido a que se cumple que el importe notional de los instrumentos de cobertura utilizados no excede en ningún caso el importe de la participación cubierta, y adicionalmente, las divisas de dichas operaciones son las funcionales de la matriz y del negocio en el extranjero, la efectividad de estas coberturas contables es total, no procediendo registro en la cuenta de resultados por ineficacias durante el ejercicio 2016.

33. Recursos gestionados fuera de balance


A 31 de diciembre de 2016, el Banco mantenía recursos gestionados fuera de balance en concepto de fondos de inversión y patrimonios administrados por importe de 8.601 y 19.544 millones de euros, respectivamente (8.962 y 16.449 millones de euros, respectivamente a 31 de diciembre de 2015). Asimismo, los recursos comercializados no gestionados ascendían a 46.227 millones de euros a 31 de diciembre de 2016 (44.973 millones de euros a 31 de diciembre de 2015).

34. Ingresos por intereses

Este epígrafe de las cuentas de pérdidas y ganancias adjuntas, comprende los intereses devengados en el ejercicio por todos los activos financieros cuyo rendimiento, implícito o explícito, se obtiene de aplicar el método del tipo de interés efectivo, con independencia de que se valoren por su valor razonable, así como las rectificaciones de productos como consecuencia de coberturas contables. Los intereses se registran por su importe bruto, sin deducir, en su caso, las retenciones de impuestos realizadas en origen.

Seguidamente se desglosa el origen de los intereses y rendimientos asimilados más significativos devengados en los ejercicios 2016 y 2015:

	Millones de euros	
	2016	2015
Valores representativos de deuda		
Bancos centrales	1	-
Administraciones públicas	881	1.097
Entidades de crédito	341	449
Otras sociedades financieras	418	433
Sociedades no financieras	19	31
	1.660	2.010
Préstamos y anticipos		
Bancos centrales	68	23
Administraciones públicas	216	301
Entidades de crédito	273	385
Otras sociedades financieras	347	381
Sociedades no financieras	1.800	1.978
Hogares	1.169	1.385
	3.873	4.453
Otros activos		
<i>De los que: Contratos de seguros vinculados a pensiones (Nota 23.c)</i>	42	45
	76	76
Depósitos		
Bancos centrales	2	-
Administraciones públicas	1	-
Entidades de crédito	70	-
Otras sociedades financieras	6	-
Sociedades no financieras	1	-
Hogares	-	-
	80	-
Derivados - contabilidad de coberturas, riesgo de tipo de interés	74	104
	5.763	6.643



0M9838164

CLASE 8.^a



35. Gastos por intereses

Este epígrafe de las cuentas de pérdidas y ganancias adjuntas, comprende los intereses devengados en el ejercicio por todos los pasivos financieros con rendimiento, implícito o explícito, incluidos los procedentes de remuneraciones en especie, que se obtienen de aplicar el método del tipo de interés efectivo, con independencia de que se valoren por su valor razonable, así como las rectificaciones de coste como consecuencia de coberturas contables, y el coste por intereses imputable a los fondos de pensiones constituidos.

A continuación se desglosa el origen de los gastos por intereses, más significativos devengados en los ejercicios 2016 y 2015:


	Millones de euros	
	2016	2015
Valores representativos de deuda emitidos	597	890
Préstamos y anticipos		
Bancos centrales	9	-
Administraciones públicas	8	-
Entidades de crédito	74	-
Otras sociedades financieras	18	-
Sociedades no financieras	1	-
Hogares	-	-
	110	-
Depósitos		
Bancos centrales	90	53
Administraciones públicas	148	175
Entidades de crédito	350	462
Otras sociedades financieras	918	1.137
Sociedades no financieras	188	216
Hogares	627	649
	2.321	2.692
Otros pasivos financieros	123	145
Derivados - contabilidad de coberturas, riesgo de tipo de interés	(154)	(280)
Pensiones y otras obligaciones de prestaciones definidas post empleo (Nota 23)	116	135
	3.113	3.582

36. Ingresos por dividendos

Este epígrafe de las cuentas de pérdidas y ganancias adjuntas incluye los dividendos y retribuciones de instrumentos de patrimonio correspondientes a beneficios generados por las entidades participadas con posterioridad a la adquisición de la participación.



CLASE 8.^a



0M9838165

El desglose del saldo de este epígrafe es el siguiente:

	Millones de euros	
	2016	2015
Activos financieros mantenidos para negociar	244	250
<i>De los que:</i>		
<i>España</i>	<i>127</i>	<i>110</i>
<i>Resto de Europa</i>	<i>111</i>	<i>130</i>
<i>América</i>	<i>5</i>	<i>7</i>
<i>Resto de mundo</i>	<i>1</i>	<i>3</i>
Activos financieros disponibles para la venta	16	55
Inversiones en dependientes, negocios conjuntos y asociadas	3.459	3.235
<i>Entidades del grupo</i>	<i>3.331</i>	<i>3.113</i>
<i>Entidades asociadas</i>	<i>128</i>	<i>122</i>
	3.719	3.540


Inversiones en dependientes negocios conjuntos y asociados

El detalle de los dividendos correspondientes a las inversiones en dependientes negocios conjuntos y asociados, registrados en los ejercicios 2016 y 2015, se indica a continuación:

	Millones de euros	
	2016	2015
Grupo Financiero Santander	564	200
Sterrebeeck BV	500	338
Santander Consumer Finance, S.A.	342	177
Santander UK Group Holdings Limited	293	451
Santander UK	250	-
Santusa Holding S.L	240	-
Banco Santander Brasil	209	197
Bank Zachodni WBK S.A.	202	-
Santander Holding Internacional, S.A.	178	-
Santander Investment Services	140	-
Zurich Insurance América, S.L.	118	122
SAM UK Investment Holding Limited	47	-
Vista Desarrollo	43	-
Santander Chile Holding	35	38
Santander Benelux	35	44
Bst International Bank INC	31	20
Santander Global Property	27	49
Grupo Empresarial Santander	-	1.084
Santander AM Holding	-	192
Parasant	-	184
Otras sociedades	205	139
	3.459	3.235



CLASE 8.^a



0M9838166

37. Ingresos por comisiones

Comprende el importe de todas las comisiones devengadas en el ejercicio, excepto las que formen parte integral del tipo de interés efectivo de los instrumentos financieros.

El desglose del saldo de este epígrafe de las cuentas de pérdidas y ganancias de los ejercicios 2016 y 2015 adjuntas es el siguiente:


	Millones de euros	
	2016	2015
Por servicios de cobros y pagos:		
Efectos	22	22
Depósitos a la vista	203	92
Tarjetas de crédito y débito	174	223
Cheques	12	11
Órdenes de adeudo de domiciliaciones y de pago de nóminas	26	25
Transferencias, giros y otras órdenes de pago	59	58
	496	431
Por comercialización de productos financieros no bancarios:		
Fondos de inversión	293	322
Fondos de pensiones	83	89
Productos de seguros	222	192
Otros	4	8
	602	611
Por servicios de valores:		
Emisiones	99	104
Otros	4	4
	103	108
Compensación y liquidación	29	35
Gestión de activos	27	18
Custodia	48	36
Financiación estructurada	164	192
Compromisos de préstamos concedidos	120	124
Garantías financieras concedidas	202	204
Otros:		
Cambio de divisas y billetes de cambio extranjeros	3	5
Créditos documentarios	24	27
Otros conceptos	217	211
	244	243
	2.035	2.002

38. Gastos por comisiones

Recoge el importe de todas las comisiones pagadas o a pagar devengadas en el ejercicio, excepto las que formen parte integral del tipo de interés efectivo de los instrumentos financieros.



CLASE 8.^a



0M9838167

El desglose del saldo de este epígrafe de las cuentas de pérdidas y ganancias adjuntas de los ejercicios 2016 y 2015 es el siguiente:

	Millones de euros	
	2016	2015
Compensación y liquidación	63	44
Compromisos de préstamo recibidos	2	-
Garantías financieras recibidas	53	39
Otros	225	271
	343	354

39. Ganancias o pérdidas al dar de baja en cuentas activos y pasivos financieros no valorados a valor razonable con cambios en resultados, netas

Incluye el importe de Otro resultado global acumulado de los instrumentos financieros, excepto los imputables a intereses devengados por aplicación del método del tipo de interés efectivo y a correcciones de valor de activos, así como los resultados obtenidos en su compraventa.

a) Desglose


El desglose del saldo de este epígrafe de las cuentas de pérdidas y ganancias de los ejercicios 2016 y 2015 adjuntas atendiendo a su clasificación es el siguiente:

	Millones de euros	
	2016	2015
Ganancias o pérdidas al dar de baja en cuentas activos y pasivos financieros no valorados a valor razonable con cambios en resultados, netas	289	631
<i>Activos financieros disponibles para la venta</i>	267	553
<i>Préstamos y partidas a cobrar</i>	22	89
<i>Inversiones mantenidas hasta el vencimiento</i>	-	-
<i>Pasivos financieros a coste amortizado</i>	(1)	(2)
<i>Otros</i>	1	(9)
Ganancias o pérdidas por activos y pasivos financieros mantenidos para negociar, netas	310	168
Ganancias o pérdidas por activos y pasivos financieros designados a valor razonable con cambios en resultados, netas	177	205
Ganancias o pérdidas resultantes de la contabilidad de coberturas, netas	(17)	(24)
	759	980

(*) Incluye el resultado neto obtenido por operaciones con valores de deuda, instrumentos de patrimonio y derivados incluidos en esta cartera, al gestionar el Banco de forma conjunta su riesgo en dichos instrumentos.



CLASE 8.^a



OM9838168

b) Activos y pasivos financieros designados a valor razonable con cambios en resultados

El importe de los saldos activos se indica a continuación:

	Millones de euros	
	2016	2015
Entidades de crédito	8.533	21.370
Clientela	16.777	18.104
Valores representativos de deuda (*)	17.889	19.595
Instrumentos de patrimonio	7.249	8.300
Derivados	45.258	51.544
	95.706	118.913

(*) De los que, 13.488 millones de euros, corresponden a deuda pública nacional y extranjera a 31 de diciembre de 2016 (14.988 millones de euros a 31 de diciembre de 2015).

El cuadro anterior muestra el máximo nivel de exposición al riesgo de crédito de dichos activos a 31 de diciembre de 2016 y 2015, respectivamente. El Banco mitiga y reduce esta exposición como se indica a continuación.

Respecto a los derivados, existen acuerdos marco con una parte significativa de entidades de crédito y clientes para la compensación por neteo de posiciones deudoras y establecimiento de colaterales en garantía de impagos. Para los derivados con clientes, adicionalmente, se sigue un criterio de devengo de la prima de riesgo.

Dentro de las partidas de Entidades de crédito y clientela existen activos adquiridos con pacto de recompra (repos) por importe de 15.557 millones de euros a 31 de diciembre de 2016 (31.541 millones de euros a 31 de diciembre de 2015).


Asimismo, activos por importe de 1.028 millones de euros cuentan con garantía hipotecaria a 31 de diciembre de 2016 (624 millones de euros a 31 de diciembre de 2015)

El importe de los saldos pasivos se indica a continuación:

	Millones de euros	
	2016	2015
Bancos centrales	8.401	8.811
Entidades de crédito	3.141	9.494
Clientela	3.582	5.817
Posiciones cortas	7.575	6.999
Derivados	46.975	51.498
	69.674	82.619



CLASE 8.^a



0M9838169

40. Diferencias de cambio (neto)

El desglose del saldo de este epígrafe de las cuentas de pérdidas y ganancias de los ejercicios 2016 y 2015 adjuntas, es el siguiente:

Resultados netos en la:	Millones de euros	
	2016	2015
Compraventa de divisas	44	101
Conversión de las partidas monetarias a la moneda funcional	(631)	(413)
	(587)	(312)

El Banco realiza la gestión de las divisas a las que está expuesto junto con la contratación de instrumentos derivados, por lo tanto, la evolución de este epígrafe debe de analizarse de forma conjunta con el registrado en ganancias o pérdidas por activos o pasivos financieros (véase Nota 39)

41. Otros ingresos y otros gastos de explotación

El desglose del saldo del epígrafe Otros ingresos de explotación de las cuentas de pérdidas y ganancias de los ejercicios 2016 y 2015 adjuntas, es el siguiente:

	Millones de euros	
	2016	2015
Explotación de inversiones inmobiliarias y arrendamientos operativos	156	163
Comisiones de instrumentos financieros compensatorias de costes directos	39	29
Ventas y otros ingresos por prestación de servicios no financieros	20	38
Otros conceptos	32	11
	247	241


El desglose del saldo del epígrafe Otros gastos de explotación de las cuentas de pérdidas y ganancias, es el siguiente:

	Millones de euros	
	2016	2015
Contribución al Fondo de Garantía de Depósitos (Nota 1.h)	(141)	(130)
Contribución al Fondo de Resolución (*) (Nota 1.h)	(150)	(144)
Otros gastos de explotación	(171)	(194)
	(462)	(468)

(*) Incluye el gasto incurrido por aportaciones al Fondo de Resolución Nacional y al Fondo Único de Resolución.



CLASE 8.^a



0M9838170

42. Gastos de personal

a) Composición

El desglose de los gastos de personal en 2016 y 2015, es el siguiente:

	Millones de euros	
	2016	2015
Sueldos y salarios	1.504	1.503
Seguridad Social	307	312
Dotaciones a los fondos de pensiones de prestación definida (Nota 23)	11	11
Aportaciones a los fondos de pensiones de aportación definida (Nota 23)	80	87
Remuneraciones basadas en instrumentos de patrimonio	3	11
Otros gastos de personal	249	217
	2.154	2.141

b) Número de empleados

El número medio de empleados del Banco, distribuido por categorías profesionales, es el siguiente:

	Número medio de empleados	
	2016	2015
Altos cargos (*)	76	92
Técnicos	20.291	20.909
Administrativos	1.904	2.138
Servicios generales	13	22
Sucursales en el extranjero	452	413
	22.736	23.574

(*) Categorías de Subdirector general adjunto y superiores, incluida la alta dirección.

La distribución funcional por género a 31 de diciembre de 2016, se indica a continuación:


	Distribución por género					
	Directivos		Técnicos		Administrativos	
	Hombres	Mujeres	Hombres	Mujeres	Hombres	Mujeres
A 31 de diciembre de 2016	87%	13%	55%	45%	50%	50%

Las relaciones laborales entre los empleados y las distintas sociedades del Grupo se encuentran reguladas en los correspondientes convenios colectivos o normas afines.



CLASE 8.ª

0,03



0M9838171

c) *Sistemas de retribución basados en acciones*

A continuación se incluyen los principales sistemas de retribución basados en acciones concedidas por el Grupo y vigentes a 31 de diciembre de 2016, 2015 y 2014.

i. Banco

La política de retribución variable de los consejeros ejecutivos del Banco y de determinado personal directivo del mismo y de otras sociedades del Grupo incluye retribuciones vinculadas a las acciones del Banco, cuya puesta en práctica exige, de conformidad con la Ley y los Estatutos, acuerdos concretos de la Junta General de Accionistas.

Si fuera necesario o conveniente por razones legales, regulatorias u otras de análoga naturaleza, podrán adaptarse en casos concretos los mecanismos de entrega que se describen a continuación, sin alterar el número máximo de acciones vinculadas al plan ni las condiciones esenciales de las que dependa la entrega. Dichas adaptaciones podrán incluir la sustitución de la entrega de acciones por la entrega de cantidades en metálico de valor equivalente.

Los planes que incluyen retribuciones vinculadas a las acciones se denominan: (i) plan de acciones de entrega diferida y condicionada, (ii) plan de retribución variable diferida y condicionada, (iii) plan de *Performance Shares* y (iv) *plan de retribución variable diferida y vinculada a objetivos plurianuales*. En los apartados siguientes se describen sus características:

(i) Plan de acciones de entrega diferida y condicionada

En el año 2013, el Consejo de Administración del Banco, a propuesta de la comisión de nombramientos y retribuciones, aprobó el cuarto ciclo del plan de acciones de entrega diferida y condicionada mediante el que se instrumentaba el bono en acciones de los directivos o empleados del Grupo cuya retribución variable o bono anual correspondiente a 2013 fuera superior, con carácter general, a 0,3 millones de euros brutos, a fin de diferir una parte de dicha retribución variable o bono durante un período de tres años para su abono en acciones Santander. En tanto que dicho ciclo conllevaba la entrega de acciones del Banco, la junta general ordinaria de accionistas de 22 de marzo de 2013 aprobó la aplicación del cuarto ciclo del plan de acciones de entrega diferida y condicionada. Este ciclo no es de aplicación a los consejeros ejecutivos y demás miembros de la alta dirección y aquellos otros directivos que son beneficiarios del Plan de retribución variable diferida y condicionada descrito a continuación.


El diferimiento del bono en acciones se extiende durante un período de tres años y se abonará, en su caso, por tercios a partir del primer año (2015). El importe en acciones se calcula con arreglo a los tramos de la siguiente escala fijada por el Consejo de Administración, en función del importe bruto de la retribución variable en efectivo o bono anual correspondiente al ejercicio:

Bono de referencia (miles de euros)	Porcentaje (diferido)
Menor o igual a 300	0%
De más de 300 a 600 (inclusive)	20%
Superior a 600	30%



CLASE 8.^a

01 1 1 0 0



0M9838172

El devengo de la retribución diferida en acciones queda condicionado, además de a la permanencia en el Grupo, con las excepciones previstas en el reglamento del plan, a que no ocurran durante el período anterior a cada una de las entregas ninguna de las siguientes circunstancias: (i) deficiente *performance* financiero del Grupo; (ii) incumplimiento por el beneficiario de la normativa interna, incluyendo en particular la relativa a riesgos; (iii) reformulación material de los estados financieros del Grupo, excepto cuando resulte procedente conforme a una modificación de la normativa contable; o (iv) variaciones significativas del capital económico o del perfil de riesgo del Grupo.


(ii) Plan de retribución variable diferida y condicionada

En los años 2014 y 2015, el Consejo de Administración del Banco, a propuesta de la comisión de nombramientos y retribuciones en 2014 y de la comisión de retribuciones en 2015, aprobó el cuarto y quinto ciclo del plan de retribución variable diferida y condicionada mediante el que instrumentar el bono correspondiente a los ejercicios 2014 y 2015, respectivamente, de los consejeros ejecutivos y de determinados directivos (incluida la alta dirección) y empleados que asumen riesgos, que ejercen funciones de control o que perciben una remuneración global que los incluya en el mismo baremo de remuneración que el de los altos directivos y empleados que asumen riesgos (todos ellos denominados como el Colectivo identificado con arreglo con arreglo al artículo 92(2) de la Directiva 2013/36/UE del Parlamento Europeo y del Consejo, de 26 de junio de 2013, y su normativa de desarrollo en el ejercicio 2014; y en el ejercicio 2015, con arreglo al artículo 32.1 de la Ley 10/2014, de 26 de junio, de ordenación, supervisión y solvencia de entidades de crédito, y su normativa de desarrollo).

En 2016, y teniendo en cuenta las novedades regulatorias y las prácticas internacionales en materia retributiva, se aprobó el sexto ciclo del plan de retribución variable para el colectivo identificado con la excepción de consejeros ejecutivos y de determinados directivos (incluida la alta dirección) de la primera línea de responsabilidad del Grupo, para los que se aprobó el primer ciclo de retribución variable diferida y condicionada descrito en el punto (v) a continuación. Se han tenido en cuenta además las recomendaciones emitidas en las *Guidelines on sound remuneration policies under Articles 74(3) and 75(2) of Directive 2013/36/EU and disclosures under Article 450 of Regulation (EU) No. 575/2013*, publicadas por la Autoridad Bancaria Europea el 21 de diciembre de 2015.

En tanto que dichos ciclos conllevan la entrega de acciones del Banco, las juntas generales de accionistas de 28 de marzo de 2014, 27 de marzo de 2015 y 18 de marzo de 2016 aprobaron, respectivamente, la aplicación del cuarto, quinto y sexto ciclo del plan de retribución variable diferida y condicionada.

El propósito de estos ciclos es diferir una parte del bono de sus beneficiarios durante un período de tres años para el cuarto y sexto ciclo y en tres o cinco años para el quinto ciclo, para su abono, en su caso, en efectivo y en acciones Santander, abonando igualmente al inicio la otra parte de dicha retribución variable en efectivo y en acciones Santander, de acuerdo con las reglas que se detallan a continuación.



0M9838173

CLASE 8.^a

01/01/2017

En el caso del sexto ciclo, el bono se abonará de forma inmediata en un 60% (a inicios del ejercicio 2017) y diferida en un 40% en un periodo de tres años. En el caso de los ciclos quinto y cuarto, se abonará con arreglo a los siguientes porcentajes y periodos de diferimiento:

	2015		
	Porcentaje de abono inmediato (*)	Porcentaje de diferimiento (*)	Periodo de diferimiento
Consejeros ejecutivos y miembros del Colectivo Identificado con retribución variable total $\geq 2,6$ millones de euros	40%	60%	5 años
Directores de división, <i>Country heads</i> de países que representan, al menos, el 1% del capital económico del Grupo, otros directivos del Grupo de perfil similar y miembros del Colectivo Identificado con retribución variable total $\geq 1,7$ millones de euros (< 2,6 millones de euros)	50%	50%	5 años
Resto de beneficiarios	60%	40%	3 años

(*) Porcentajes y periodo de diferimiento de aplicación general. En algunos países los porcentajes a diferir pueden ser superiores para determinadas categorías de directivos, resultando también en una menor proporción de abono inmediato, y el diferimiento puede extenderse.

	2014	
	Porcentaje de abono inmediato (*)	Porcentaje de diferimiento (*)
Consejeros ejecutivos y miembros del Colectivo Identificado con retribución variable total $\geq 2,6$ millones de euros	40%	60%
Directores de división, <i>Country heads</i> , otros directivos del Grupo de perfil similar y miembros del Colectivo Identificado con retribución variable total $\geq 1,8$ millones de euros (< 2,6 millones de euros)	50%	50%
Resto de beneficiarios	60%	40%

(*) Porcentajes de aplicación general. En algunos países los porcentajes a diferir pueden ser superiores para determinadas categorías de directivos, resultando también en una menor proporción de abono inmediato.


Para los ciclos cuarto y sexto, el pago del porcentaje de diferimiento del bono que en cada caso corresponda se diferirá durante un periodo de tres años y se abonará por tercios, dentro de los treinta días siguientes a los aniversarios de la fecha inicial (fecha en la que se paga el porcentaje de abono inmediato) en los años 2016, 2017 y 2018 para el cuarto ciclo; y en los años 2018, 2019 y 2020 para el sexto ciclo, pagando el 50% en efectivo y el 50% en acciones, siempre que se cumplan las condiciones descritas a continuación.

Para el quinto ciclo, el pago del porcentaje de diferimiento del bono que en cada caso corresponda en función del grupo al que pertenezca el beneficiario se diferirá durante un periodo de tres o cinco años y se abonará por tercios o por quintos, según corresponda, dentro de los treinta días siguientes a los aniversarios de la fecha inicial en los años 2017, 2018 y 2019 y, en su caso, 2020 y 2021, siempre que se cumplan las condiciones que se detallan a continuación.



CLASE 8.^a

01/01/2014 - 31/12/2014



0M9838174

El devengo de la retribución diferida queda condicionado, además de a la permanencia del beneficiario en el Grupo, con las excepciones contenidas en el reglamento del plan, a que no concurra, a juicio del consejo, a propuesta de la comisión de retribuciones, ninguna de las siguientes circunstancias durante el período anterior a cada una de las entregas en los términos previstos en cada caso en el reglamento del plan: (i) deficiente desempeño (*performance*) financiero del Grupo; (ii) incumplimiento por el beneficiario de la normativa interna, incluyendo en particular la relativa a riesgos; (iii) reformulación material de los estados financieros del Grupo, excepto cuando resulte procedente conforme a una modificación de la normativa contable; o (iv) variaciones significativas del capital económico o perfil de riesgo del Grupo.

En cada entrega de los ciclos cuarto y quinto se abonará a los beneficiarios un importe en metálico igual a los dividendos pagados por el importe diferido en acciones y los intereses sobre el importe que se devengue en efectivo. En los casos de aplicación del programa Santander Dividendo Elección, se pagará el precio ofrecido por el Banco por los derechos de asignación gratuita correspondientes a las citadas acciones.

El número máximo de acciones a entregar se calcula teniendo en cuenta el importe resultante de aplicar los impuestos que correspondan y la media ponderada por volumen diario de las cotizaciones medias ponderadas de la acción correspondientes a las quince sesiones bursátiles anteriores a la fecha que por el consejo se acuerde el bono para los consejeros ejecutivos del Banco correspondiente a los ejercicios 2014 y 2015 para el cuarto y quinto ciclo, respectivamente. En el caso del sexto ciclo, se determina según el mismo procedimiento en las quince sesiones anteriores al viernes anterior (excluido) a la fecha en que por el consejo se acuerde el bono para los consejeros ejecutivos del Banco correspondiente al ejercicio 2016.

(iii) *Plan de Performance Shares*

En los años 2014 y 2015 el Consejo de Administración del Banco aprobó el primer y segundo ciclo, respectivamente, del plan de *Performance Shares* mediante el que instrumentar parte de la retribución variable de los consejeros ejecutivos y otros miembros del Colectivo Identificado, consistente en un incentivo a largo plazo (ILP) en acciones basado en la evolución del Banco durante un período plurianual. Adicionalmente, el segundo ciclo también es de aplicación a otros empleados del Banco no incluidos en el Colectivo Identificado respecto de los cuales se estime conveniente incluir en su paquete retributivo la potencial entrega de acciones del Banco, con el objetivo de lograr una mejor alineación de los intereses del empleado con los del Banco.

En tanto que dichos planes conllevan la entrega de acciones del Banco, las junta generales de accionistas de 28 de marzo de 2014 y 27 de marzo de 2015 aprobaron la aplicación del primer y segundo ciclo del plan, respectivamente.

Los importes máximos del plan y, en consecuencia, el número máximo de acciones que puede corresponder a un beneficiario bajo este plan se establecen en el 15% y 20% del bonus de referencia de los beneficiarios para los ejercicios 2014 y 2015, respectivamente.


El Consejo de Administración, a propuesta de la comisión de retribuciones, ha fijado el importe del ILP de cada beneficiario para 2014 y 2015.

Para el segundo ciclo, a partir del valor de referencia máximo (20%), el Consejo de Administración, a propuesta de la comisión de retribuciones, fijará el número de acciones máximo cuyo valor en Euros se denomina el "Importe Acordado del ILP" teniendo en cuenta (i) el beneficio por acción (BPA) del Grupo y (ii) la tasa de retorno sobre el capital tangible ("RoTE", por sus siglas en inglés *-return on tangible equity-*) del Grupo para el ejercicio 2015 en relación con los presupuestados para dicho ejercicio.



CLASE 8.^a

2015-01-11-1138



0M9838175

Ambos elementos tenían la misma ponderación en la fijación del ILP y cada uno de ellos se ha valorado conforme a las siguientes escalas de cumplimiento de objetivos:

- Escala aplicable al BPA de Grupo Santander en 2015 en relación con el presupuestado para dicho ejercicio:

BPA en 2015 (% sobre el BPA 2015 presupuestado)	Coficiente BPA 2015
≥90%	1
> 75% pero < 90%	0,75 - 1 (*)
≤75%	0

(*) Incremento lineal del Coficiente BPA 2015 en función del porcentaje concreto que el BPA de 2015 represente sobre el presupuestado dentro de esta línea de la escala.

- Escala aplicable al RoTE de Grupo Santander del ejercicio 2015 en relación con el presupuestado para dicho ejercicio:

RoTE en 2015 (% sobre el RoTE 2015 presupuestado)	Coficiente RoTE 2015
≥90%	1
> 75% pero < 90%	0,75 - 1 (*)
≤75%	0

(*) Incremento lineal del Coficiente RoTE 2015 en función del porcentaje concreto que el RoTE de 2015 represente sobre el presupuestado dentro de esta línea de la escala.

Considerando el desempeño del Grupo al término del ejercicio 2015, el coeficiente a aplicar ha sido el 91,50%.


Para el primer ciclo, eran de aplicación los siguientes porcentajes al 15% del bonus de referencia en función del comportamiento relativo del Retorno Total del Accionista (RTA) del Banco en 2014 en relación con un Grupo de Referencia:

Posición de Santander en el ranking RTA	Porcentaje de acciones ganadas sobre máximo
1 ^a a 8 ^a	100%
9 ^a al 12 ^a	50%
13 ^a en adelante	0%

Considerando la cuarta posición del RTA del Banco, el porcentaje a aplicar fue del 100%.



CLASE 8.^a



0M9838176

Asimismo, para el segundo ciclo, el importe acordado del ILP de cada beneficiario se diferirá durante un periodo de tres años y se abonará, en su caso, a principios del ejercicio 2019 (previsiblemente, durante el primer trimestre) en función del cumplimiento de los objetivos plurianuales y de las restantes condiciones del plan. Así, antes de la fecha de pago del ILP, el Consejo de Administración, a propuesta de la comisión de retribuciones, determinará el importe que, en su caso, corresponda recibir a cada beneficiario partiendo del importe acordado del ILP. Los Objetivos Plurianuales, sus métricas y escalas de cumplimiento son las que se indican a continuación:

- Comportamiento relativo del crecimiento del BPA del Grupo en el periodo 2015-2017 en relación con un grupo de referencia de 17 entidades de crédito:

Posición del crecimiento del BPA de Santander 2015-2017	Coficiente BPA
1 ^a a 5 ^a	1
6 ^a	0,875
7 ^a	0,75
8 ^a	0,625
9 ^a	0,50
10 ^a en adelante	0

- RoTE del ejercicio 2017 de Grupo Santander:

RoTE en 2017 (%)	Coficiente RoTE
≥12%	1
> 11% pero < 12%	0,75 - 1 (*)
≤11%	0

(*) Incremento lineal del Coficiente RoTE en función del porcentaje concreto, dentro de esta línea de la escala, del RoTE de Grupo Santander en el ejercicio 2017.

- Satisfacción de los empleados, medida por la inclusión o no de la correspondiente sociedad del Grupo en 2017 entre el "Top 3" de los mejores bancos para trabajar.


- o Escala de cumplimiento a nivel país:

Posición entre los mejores bancos para trabajar en 2017	Coficiente empleados
1 ^o a 3 ^o	1
4 ^o o posterior	0



CLASE 8.^a

Asamblea



0M9838177

- o Escala de cumplimiento a nivel Grupo Santander:

Nº de mercados principales en los que Santander se sitúa en el Top 3 de mejores bancos para trabajar en 2017	Coficiente empleados
6 o más	1
5 o menos	0

- Satisfacción de los clientes, medida por la inclusión o no de la correspondiente sociedad del Grupo en 2017 entre el "Top 3" de los mejores bancos en índice de satisfacción de los clientes.

- o Escala de cumplimiento a nivel país:

Posición entre los mejores bancos según el índice de satisfacción de clientes en 2017	Coficiente clientes
1º a 3º	1
4º o posterior	0

- o Escala de cumplimiento a nivel Grupo Santander:


Nº de Mercados Principales en los que Santander se sitúa en 2017 en el Top 3 de mejores bancos en el índice de satisfacción de clientes	Coficiente clientes
10	1
Entre 6 y 9	0,2-0,8 (*)
5 o menos	0

(*) Incremento lineal del Coficiente Clientes, de modo que, dentro de esta línea de la escala, el coeficiente se incrementa en 0,2 por cada Mercado Principal adicional en el que el índice de satisfacción del cliente se sitúa en el Top 3.



CLASE 8.^a

(100 x 1 cm)



0M9838178

- Vinculación de clientes, teniendo en cuenta que los objetivos a nivel de Grupo Santander son que a 31 de diciembre de 2017 existan 17 millones de clientes particulares vinculados y 1,1 millones de clientes pymes y empresas vinculados.

- o Escalas de cumplimiento a nivel país:

Clientes particulares vinculados (% sobre presupuesto para el mercado correspondiente)	Coficiente particulares
$\geq 100\%$	1
$> 90\%$ pero $< 100\%$	$0,5 - 1 (*)$
$\leq 90\%$	0

Clientes pymes y empresas vinculados (% sobre presupuesto para el mercado correspondiente)	Coficiente empresas
$\geq 100\%$	1
$> 90\%$ pero $< 100\%$	$0,5 - 1 (*)$
$\leq 90\%$	0

(*) Incremento lineal del Coficiente Particulares y del Coficiente Empresas en función del porcentaje concreto, dentro de estas líneas de cada escala, que el número de clientes vinculados de cada tipo represente a 31 de diciembre de 2017 sobre el presupuestado.

- o Escalas de cumplimiento a nivel Grupo Santander:

Clientes particulares vinculados (millones)	Coficiente particulares
≥ 17	1
> 15 pero < 17	$0,5 - 1 (*)$
≤ 15	0

Clientes pymes y empresas vinculados (millones)	Coficiente empresas
$\geq 1,1$	1
> 1 pero $< 1,1$	$0,5 - 1 (*)$
≤ 1	0


(*) Incremento lineal del Coficiente Particulares y del Coficiente Empresas en función del número de clientes vinculados de cada tipo a 31 de diciembre de 2017.

A partir de las métricas y escalas de cumplimiento anteriores y de los datos correspondientes a finales de 2017, el importe devengado del ILP para cada beneficiario (el "Importe Devengado del ILP") se determinará ponderando los coeficientes anteriores en 0,25; 0,25; 0,2; 0,15; 0,075 y 0,075, respectivamente.



CLASE 8.^a

0,03 EUROS



0M9838179

En el caso del primer ciclo, el importe acordado del ILP de cada beneficiario se diferirá por tercios durante un período de tres años y se abonará, en su caso, dentro del mes de junio de los años 2016, 2017 y 2018 en función del cumplimiento de los objetivos plurianuales de RTA. Así, para cada fecha de pago del ILP, el Consejo de Administración, a propuesta de la comisión de retribuciones, determinará el importe que, en su caso, corresponda recibir a cada beneficiario aplicando al tercio del importe acordado del ILP de ese año el porcentaje que resulte de la siguiente tabla:


Posición de Santander en el ranking RTA	Porcentaje de acciones ganadas sobre máximo
1 ^a a 4 ^a	100,0%
5 ^a	87,5%
6 ^a	75,0%
7 ^a	62,5%
8 ^a	50,0%
9 ^a en adelante	0%

Para el devengo del año 2016 el RTA de referencia será el acumulado entre el 1 de enero de 2014 y el 31 de diciembre de 2015; para el devengo del año 2017 el RTA de referencia será el acumulado entre el 1 de enero de 2014 y el 31 de diciembre de 2016; y para el devengo del año 2018 el RTA de referencia será el acumulado entre el 1 de enero de 2014 y el 31 de diciembre de 2017. En el ejercicio 2016 no se ha alcanzado una posición en el ranking RTA que determine el devengo del primer tercio, por lo que ha quedado extinguido.

La entrega de acciones que corresponda abonar en cada fecha de pago del ILP en función del cumplimiento del objetivo plurianual correspondiente queda condicionada, además de a la permanencia del beneficiario en el Grupo, con las excepciones contenidas en el reglamento del plan, a que no concurra, a juicio del consejo, a propuesta de la comisión de retribuciones, ninguna de las siguientes circunstancias durante el período anterior a cada una de las entregas como consecuencia de actuaciones realizadas en 2014 y 2015, respectivamente: (i) deficiente desempeño (*performance*) financiero del Grupo; (ii) incumplimiento por el beneficiario de la normativa interna, incluyendo en particular la relativa a riesgos; (iii) reformulación material de los estados financieros del Grupo, excepto cuando resulte procedente conforme a una modificación de la normativa contable; o (iv) variaciones significativas del capital económico o perfil de riesgo del Grupo.

(iv) *Plan de retribución variable diferida y vinculada a objetivos plurianuales*

En 2016, el Consejo de Administración del Banco, a propuesta de la comisión de retribuciones, aprobó el primer ciclo del plan de retribución variable diferida y vinculada a objetivos plurianuales que instrumenta la retribución variable correspondiente al ejercicio 2016 de los consejeros ejecutivos y de determinados directivos (incluida la alta dirección) de las primeras líneas de responsabilidad del Grupo (directivos antes denominados *Top Red*). El plan fue aprobado por la junta general el 18 de marzo de 2016 con el objetivo de simplificar la estructura retributiva, mejorar el ajuste por riesgo *ex ante* y aumentar la incidencia de los objetivos a largo plazo en las primeras líneas directivas del Grupo. El plan tiene en cuenta además las recomendaciones emitidas en las *Guidelines on sound remuneration policies under Articles 74(3) and 75(2) of Directive 2013/36/EU and disclosures under Article 450 of Regulation (EU) No. 575/2013*, publicadas por la Autoridad Bancaria Europea el 21 de diciembre de 2015.



0M9838180

CLASE 8.^aCLASE 8.^a

Este plan integra el bonus (plan de retribución variable diferida y condicionada mencionado en el punto (iii) anterior y el ILP del punto (iv) anterior y tiene como propósito diferir una parte una parte de la retribución variable durante un periodo de tres o cinco años para su abono en efectivo y en acciones, vinculando una parte de dicho importe al desempeño del Banco durante un periodo plurianual y pagando al inicio la otra parte de la retribución variable en efectivo y en acciones. Todo ello de acuerdo con las reglas que se detallan a continuación.

La retribución variable de los beneficiarios se abonará con arreglo a los siguientes porcentajes, en función del momento en que se produzca el abono y del grupo al que pertenezca el beneficiario:

	2016		
	Porcentaje de abono inmediato (*)	Porcentaje de diferimiento (*)	Periodo de diferimiento (*)
Consejeros ejecutivos y miembros del Colectivo Identificado con retribución variable total $\geq 2,7$ millones de euros	40%	60%	5 años
Directores generales, <i>country heads</i> de países que representan, al menos, el 1% del capital económico del Grupo y otros miembros del Colectivo Identificado con retribución variable total $\geq 1,7$ millones de euros (< 2,7 millones de euros)	50%	50%	5 años
Resto de beneficiarios miembros del colectivo identificado	60%	40%	3 años

(*) En algunos países el porcentaje y el periodo de diferimiento podrá ser superior para cumplir con la normativa local o con los requerimientos de la autoridad competente en cada caso.


Cada beneficiario recibe en 2017, en función del grupo al que pertenezca, el porcentaje de abono inmediato que corresponda, por mitades en metálico y en acciones. El pago del porcentaje de diferimiento de la retribución variable que en cada caso corresponda en función del grupo al que pertenezca el beneficiario se diferirá durante un periodo de tres o cinco años y se abonará por tercios o por quintos, según corresponda, dentro de los treinta días siguientes a los aniversarios de la fecha inicial en los años 2018, 2019 y 2020 y, en su caso, 2021 y 2022, siempre que se cumplan las condiciones que se detallan a continuación.

El devengo de la retribución diferida queda condicionado, además de a la permanencia del beneficiario en el Grupo, con las excepciones contenidas en el reglamento del plan, a que no concurra, a juicio del consejo, a propuesta de la comisión de retribuciones, ninguna de las siguientes circunstancias durante el período anterior a cada una de las entregas en los términos previstos en cada caso en el reglamento del plan: (i) deficiente desempeño (*performance*) financiero del Grupo; (ii) incumplimiento por el beneficiario de la normativa interna, incluyendo en particular la relativa a riesgos; (iii) reformulación material de los estados financieros del Grupo, excepto cuando resulte procedente conforme a una modificación de la normativa contable; o (iv) variaciones significativas del capital económico o perfil de riesgo del Grupo.



CLASE 8.^a

0,03 EUROS



0M9838181

Adicionalmente, el devengo del diferimiento correspondiente a la tercera anualidad de diferimiento para el Grupo que difiere en tres años y a la tercera, cuarta y quinta para el que difiere en cinco años, se condiciona al cumplimiento de determinados objetivos referidos al periodo 2016-2018 y a las métricas y escalas de cumplimiento asociadas a dichos objetivos plurianuales, que son las que se indican a continuación:

- (a) Cumplimiento del objetivo de crecimiento del beneficio consolidado por acción ("BPA") de Banco Santander en 2018 frente a 2015 según la siguiente tabla:

Crecimiento de BPA en 2018 (% sobre 2015)	Coficiente BPA
≥25%	1
≥0% pero < 25%	0 - 1 (*)
< 0%	0

(*) Incremento lineal del Coeficiente BPA en función del porcentaje concreto de crecimiento del BPA de 2018 respecto del BPA de 2015 dentro de esta línea de la escala.


- (b) Comportamiento relativo del retorno total del accionista ("RTA") del Banco en el periodo 2016-2018 en relación con los RTAs ponderados de un grupo de referencia de 35 entidades de crédito, asignándose el Coeficiente RTA que proceda en función de la posición del RTA del Banco dentro del Grupo de Referencia.

Posición del RTA de Santander	Coficiente RTA
Superar el percentil 66	1
Entre los percentiles 33 y 66	0-1(*)
Inferior al percentil 33	0

(*) Incremento proporcional del Coeficiente RTA en función del número de posiciones que se ascienda en el ranking dentro de esta línea de la escala.

El Grupo de Referencia está formado por las siguientes entidades: BBVA, CaixaBank, Bankia, Popular, Sabadell, BCP, BPI, HSBC, RBS, Barclays, Lloyds, BNP Paribas, Crédit Agricole, Deutsche Bank, Société Générale, Nordea, Intesa San Paolo, Unicredit, Itaú, Bradesco, Banco do Brasil, Banorte, Banco de Chile, M&T Bank Corp, Keycorp, Fifth Third Bancorp, BB&T Corp., Citizens, Crédit Acceptance Corp., Ally Financial Inc., PKO, PEKAO, Millenium, ING Polonia y mBank.

- (c) Cumplimiento del objetivo de ratio de capital de nivel 1 ordinario (*common equity tier 1* o "CET1") *fully loaded* fijado para el ejercicio 2018, siendo ese objetivo que a 31 de diciembre de 2018 la ratio de CET1 consolidado de Grupo Santander *fully loaded* sea superior al 11%. Si se cumple dicho objetivo, se asignará a esta métrica un coeficiente ("Coeficiente CET1") de 1 y, si no se cumple, el Coeficiente CET 1 será 0. Para la verificación del cumplimiento de este objetivo, no se tendrán en cuenta posibles incrementos de CET1 derivados de aumentos de capital (salvo los que instrumenten el programa Santander Dividendo Elección). Además, el CET1 a 31 de diciembre de 2018 podrá ajustarse para eliminar los efectos que en él pudieran tener los cambios regulatorios que pudieran producirse respecto de su cálculo hasta esa fecha.



0M9838182

CLASE 8.ª

CLASE 8.ª

- (d) Cumplimiento del objetivo de crecimiento de la rentabilidad ordinaria sobre activos ponderados por riesgo (*underlying return on risk-weighted assets* o "RoRWA") de Grupo Santander para el ejercicio 2018 medido frente al ejercicio 2015. El correspondiente coeficiente (el "Coeficiente RoRWA") se obtendrá de la siguiente tabla:

Crecimiento RoRWA en 2018 (% sobre 2015)	Coeficiente RoRWA
≥20%	1
≥10% pero < 20%	0,5 - 1 (*)
< 10%	0

(*) Incremento lineal del Coeficiente RoRWA en función del porcentaje concreto de crecimiento del RoRWA de 2018 respecto del RoRWA de 2015 dentro de esta línea de la escala.

Para determinar el importe anual de la Parte Diferida Sujeta a Objetivos que, en su caso, corresponda a cada beneficiario en los ejercicios 2020 y, en su caso, 2021 y 2022 (cada uno de esos pagos, una "Anualidad Final"), y sin perjuicio de los ajustes que puedan resultar de las cláusulas *malus*, se aplicará la siguiente fórmula:

$$\text{Anualidad Final} = \text{Imp.} \times (0,25 \times A + 0,25 \times B + 0,25 \times C + 0,25 \times D)$$

Donde:


- "Imp." se corresponde con un quinto o un tercio, según corresponda en función del perfil del beneficiario, del Importe Diferido del Incentivo A.
- "A" es el Coeficiente BPA que resulte conforme a la escala del apartado (a) anterior en función del crecimiento de BPA en 2018 respecto de 2015.
- "B" es el Coeficiente RTA que resulte conforme a la escala del apartado (b) anterior en función del comportamiento del RTA del Banco en el periodo 2016-2018 respecto del Grupo de Referencia.
- "C" es el Coeficiente CET 1 que resulte del cumplimiento del objetivo de CET1 descrito en el apartado (c) anterior.
- "D" es el Coeficiente RoRWA que resulte conforme a la escala del apartado (d) anterior en función del nivel de crecimiento del RoRWA de 2018 frente al de 2015

Adicionalmente, los importes abonados correspondientes a este plan están sujetos a cláusulas de recuperación o *clawback* en el caso de que se den las circunstancias previstas en la política vigente. La aplicación de *clawback* será supletoria de la de *malus*, de forma que tendrá lugar cuando ésta se considere insuficiente para recoger los efectos que el acontecimiento debe tener en la retribución variable asignada. La aplicación de *clawback* será decidida por el consejo de administración a propuesta de la comisión de retribuciones y no podrá proponerse una vez que se realice el último pago en efectivo o en acciones correspondiente al plan en 2022 o, en su caso, en 2020.

El número máximo de acciones a entregar se calcula teniendo en cuenta la media ponderada por volumen diario de las cotizaciones medias ponderadas correspondientes a las quince sesiones bursátiles anteriores al viernes anterior (excluido) a la fecha en que por el consejo se acuerda el bono para los consejeros ejecutivos del Banco.



CLASE 8.^a



0M9838183

ii. Santander UK plc

Por otro lado, los planes de incentivos a largo plazo sobre acciones del Banco concedidos por la dirección de Santander UK plc a sus empleados se indican a continuación:

	Número de Acciones (miles)	Precio de Ejercicio Libras (*)	Año de concesión	Colectivo	Número de personas	Fecha de inicio del derecho	Fecha de finalización del derecho
Planes en vigor al 01-01-14	15.907						
Opciones concedidas (<i>Sharesave</i>)	6.745	4,91	2014	Empleados	6.639 (**)	01/11/14 01/11/14	01/11/17 01/11/19
Opciones ejercitadas	(1.375)	4,36					
Opciones canceladas (neto) o no ejercitadas	(2.155)	4,85					
Planes en vigor a 31-12-14	19.122						
Opciones concedidas (<i>Sharesave</i>)	14.074	3,13	2015	Empleados	7.759(**)	01/11/15 01/11/15	01/11/18 01/11/20
Opciones ejercitadas	(1.839)	3,75					
Opciones canceladas (neto) o no ejercitadas	(6.595)	4,50					
Planes en vigor a 31-12-15	24.762						
Opciones concedidas (<i>Sharesave</i>)	17.296	4,91	2016	Empleados	7.024	01/11/16 01/11/16	01/11/19 01/11/21
Opciones ejercitadas	(338)	3,67					
Opciones canceladas (neto) o no ejercitadas	(12.804)	3,51					
Planes en vigor a 31-12-16	28.916						

(*) El tipo de cambio libra esterlina/euro a 31 de diciembre de 2016, 2015 y 2014 ascendía a 1,16798, 1,36249 y 1,28386 por libra esterlina, respectivamente.


(**) Número de cuentas/contratos. Un mismo empleado puede tener más de una cuenta/contrato.

En el ejercicio 2008 el Grupo puso en marcha un plan voluntario de ahorro para empleados de Santander UK (*Sharesave Scheme*), consistente en descontar a los empleados que se adhieren al plan entre 5 y 500 libras esterlinas en 2014, 2015 y 2016 mensuales de su nómina neta durante tres o cinco años y en el que, una vez terminado este período, los empleados podrán utilizar el importe ahorrado para ejercitar opciones sobre acciones del Banco a un precio de ejercicio resultante de reducir hasta un máximo del 20% el promedio de los precios de compra y venta de las acciones del Banco durante las tres sesiones de cotización anteriores a la aprobación del plan por las autoridades fiscales británicas (HMRC). Esta aprobación ha de tener lugar entre los 21 y 41 días siguientes a la publicación de resultados del primer semestre del Grupo. Este plan fue aprobado por el Consejo de Administración, a propuesta de la comisión de nombramientos y retribuciones, y, en tanto que implica la entrega de acciones del Banco, su aplicación fue autorizada por la Junta General de Accionistas celebrada el 21 de junio de 2008. Asimismo, el plan fue autorizado por las autoridades fiscales del Reino Unido y se inició en septiembre de 2008. En los ejercicios posteriores, las juntas generales de accionistas celebradas el 19 de junio de 2009, el 11 de junio de 2010, el 17 de junio de 2011, el 30 de marzo de 2012, el 22 de marzo de 2013, el 28 de marzo de 2014 y 27 de marzo de 2015 y el 18 de marzo de 2016, respectivamente, aprobaron la aplicación de planes previamente aprobados por el consejo y de características similares al aprobado en 2008.



CLASE 8.^a

01 03 01 01



OM9838184

iii. Valor razonable

Para el cálculo del valor razonable de los Planes de acciones vinculados a objetivos se ha procedido como sigue:

a) Plan de retribución variable diferida y vinculada a objetivos plurianuales 2016:

El valor razonable del plan ha sido determinado, en la fecha de concesión, en base al informe de valoración de un experto independiente. En función del diseño del plan para 2016 y de los niveles de consecución de planes similares en entidades comparables, el experto concluye que el rango razonable para estimar el coeficiente de logro inicial está en torno a un 60% - 80%, por lo que se ha considerado que el valor razonable es el 70% del máximo.

b) Plan de *Performance Shares* 2015:

El valor razonable del presente plan ha sido determinado, en la fecha de concesión, en base al informe de valoración de un experto independiente. En función del diseño del plan para 2015 y de los niveles de consecución de planes similares en entidades comparables, el experto concluye que el rango razonable para estimar el coeficiente de logro inicial está en torno a un 60% - 80%, por lo que se ha considerado que el valor razonable es el 70% del máximo. Por tanto, como el nivel máximo ya se ha determinado en el 91,50%, el valor razonable es 64,05% del importe máximo.

c) Plan de *Performance Shares* 2014:

El valor razonable de la posición relativa del RTA del Banco fue determinado, en la fecha de concesión, en base al informe de un experto independiente que efectuó su valoración utilizando un modelo de valoración MonteCarlo, con realización de miles de simulaciones para determinar el RTA del Banco y de cada una de las compañías del grupo de comparación. Teniendo en cuenta lo anterior, el valor razonable del plan en la fecha de concesión fue del 36,3% del importe máximo.

d) Planes de acciones vinculados a objetivos:

- Se ha considerado que los beneficiarios no causarán baja durante el periodo de cada plan.
- El valor razonable de la posición relativa del RTA del Banco ha sido determinado, en la fecha de concesión, en base al informe de un experto independiente que efectuó su valoración, utilizando un modelo de valoración MonteCarlo con realización de 10.000 simulaciones para determinar el RTA de cada una de las compañías del Grupo de comparación considerando las variables que se indican a continuación. Los resultados (cada uno representa la entrega de un número de acciones) se ordenan en un *ranking* decreciente calculando la media ponderada y descontando el importe financieramente al tipo de interés libre de riesgo.


	PI14
Volatilidad esperada (*)	51,35%
Rentabilidad anual de dividendo basada en últimos años	6,06%
Tipo de interés libre de riesgos (rentabilidad bonos del Tesoro (cupón cero) periodo del plan)	4,073%

(*) Se determina en base a volatilidad histórica del periodo correspondiente (3 años).



CLASE 8.^a

Clase 8.^a



0M9838185

El resultado de la aplicación del modelo de simulación arrojó un valor porcentual de un 55,39% para el plan I-14. Dicha valoración, al estar referida a una condición de mercado, no es susceptible de ajuste desde la fecha de concesión.

e) Planes *Sharesave* de Santander UK:

En cuanto al valor razonable de cada opción concedida por Santander UK se ha estimado en la fecha de concesión utilizando un modelo de Ecuación Diferencial Parcial euro-americano con los siguientes supuestos:

	2016	2015	2014
Tipo de interés libre de riesgo	0,31%-0,41%	1,06%-1,37%	1,56%-1,97%
Aumento del dividendo	5,92%-6,21%	6,91%-7,36%	10,16%-10,82%
Volatilidad de las acciones subyacentes basada en la volatilidad histórica durante cinco años	31,39%-32,00%	28,54%-29,11%	24,16%-24,51%
Duraciones previstas de las opciones concedidas	3 y 5 años	3 y 5 años	3 y 5 años

43. Otros gastos generales de administración

a) Desglose


El desglose del saldo de este epígrafe de las cuentas de pérdidas y ganancias de los ejercicios 2016 y 2015 adjuntas es el siguiente:

	Millones de euros	
	2016	2015
Tecnología y sistemas	490	623
Inmuebles e instalaciones	563	566
Otros gastos de administración	512	517
Informes técnicos	152	182
Publicidad	155	150
Dietas y desplazamientos	60	64
Servicio de vigilancia y traslado de fondos	39	49
Comunicaciones	9	12
Tributos	67	47
Primas de seguros	10	14
	2.057	2.224



CLASE 8.^a

0,03 euros



0M9838186

b) Informes técnicos y otros

Incluidos en el saldo de Informes técnicos, se recogen los honorarios correspondientes a los servicios prestados por los auditores a las distintas sociedades del Grupo (detalladas en los Anexos adjuntos), según el siguiente detalle (datos correspondientes a PwC en 2016 y a Deloitte en 2015):

	Millones de euros	
	2016 (*)	2015
<i>Audit fees</i>	58,3	49,6
<i>Audit-related fees</i>	18,0	46,9
<i>Tax fees</i>	0,9	9,1
<i>All other fees</i>	3,6	12,6
Total	80,8	118,2

(*) De los que correspondientes a Banco Santander, S.A., 17,1 millones de euros, 1,4 millones de euros, 0,0 millones de euros y 2,1 millones de euros, respectivamente.

El epígrafe de *Audit fees* incluye los honorarios correspondientes a la auditoría de las cuentas anuales individuales y consolidadas, en su caso, de las sociedades que forman parte del Grupo, la auditoría integrada del 20-F ante la SEC para aquellas entidades obligadas actualmente a ello, la auditoría de control interno (SOx) para aquellas entidades requeridas, la auditoría de los estados financieros consolidados a 30 de junio y Revisiones limitadas trimestrales consolidadas para el regulador brasileño a 31 de marzo, 30 de junio y 30 de septiembre y los informes regulatorios obligatorios requeridos del auditor correspondientes a las distintas localizaciones del Grupo Santander.

Los principales conceptos incluidos en *Audit-related fees* corresponden a aspectos tales como la emisión de Comfort letters, servicios de Due diligence, u otras revisiones requeridas por distinta normativa en relación a aspectos como, a título de ejemplo, Titulizaciones o el Informe de Responsabilidad Social Corporativa.

Los servicios contratados a nuestros auditores cumplen con los requisitos de independencia recogidos en la Ley de Auditoría de Cuentas, así como por las reglas de la U.S. Securities and Exchange Commission (SEC) y el Public Accounting Oversight Board (PCAOB) y no incluyen la realización de trabajos incompatibles con la función auditora.

Por último, el Grupo contrató en 2016 servicios a otras firmas de auditoría distintas de PwC por 127,9 millones de euros (117,4 millones de euros a otras firmas de auditoría distintas de Deloitte durante el ejercicio 2015).


c) Número de oficinas

El número de oficinas a 31 de diciembre de 2016 y 2015 es el siguiente:

Número de oficinas	Grupo	
	2016	2015
España	2.911	3.467
Extranjero	9.324	9.563
	12.235	13.030



CLASE 8.^a



0M9838187

44. Deterioro del valor o (-) reversión del deterioro del valor de inversiones en negocios conjuntos o asociadas y de activos no financieros

El desglose del saldo de este epígrafe de las cuentas de pérdidas y ganancias de los ejercicios 2016 y 2015 adjuntas es el siguiente:

	Millones de euros	
	2016	2015
Fondo de comercio y otro activo intangible (Nota 16)	-	191
Inversiones en dependientes, negocios conjuntos y asociados (Nota 13)	484	420
Otros	-	35
	484	646

45. Ganancias / (pérdidas) al dar de baja en cuenta activos no financieros y participaciones, netas

El desglose del saldo de este epígrafe de las cuentas de pérdidas y ganancias de los ejercicios 2016 y 2015, adjuntas es el siguiente:

	Millones de euros	
	2016	2015
Por venta de inmovilizado material (neto)	11	4
Por venta de participaciones en entidades dependientes, multigrupo y asociadas	334	7
<i>De las que (Nota 13 b i i):</i>		
<i>Aportación filiales de EE.UU. a Santander Holding USA</i>	450	-
<i>Santander Benelux</i>	45	-
<i>Reducciones de capital y devoluciones de prima de emisión de filiales</i>	(183)	-
	345	11


46. Ganancias / (pérdidas) de activos no corrientes y grupos enajenables de elementos clasificados como mantenidos para la venta no admisibles como actividades interrumpidas

El desglose del saldo de este epígrafe de las cuentas de pérdidas y ganancias de los ejercicios 2016 y 2015 adjuntas es el siguiente:

	Millones de euros	
	2016	2015
Deterioro de activos no corrientes y grupos enajenables de elementos que se han clasificado como mantenidos para la venta (Nota 12)	(105)	(91)
Resultado en venta	-	(37)
	(105)	(128)



CLASE 8.^a



0M9838188

47. Partes vinculadas


Se consideran partes vinculadas del Banco, a las entidades dependientes, asociadas y multigrupo, al personal clave de la dirección del Banco (miembros de su Consejo de Administración y los directores generales, junto a sus familiares cercanos), así como a las entidades sobre las que el personal clave pueda ejercer una influencia significativa o su control.

A continuación se indican las transacciones realizadas por el Banco con las partes vinculadas a éste, a 31 de diciembre de 2016, distinguiendo entre entidades del Grupo, asociadas y multigrupo, miembros del Consejo de Administración del Banco, directores generales del Banco, y otras partes vinculadas. Las condiciones de las transacciones con las partes vinculadas son equivalentes a las que se dan en transacciones hechas en condiciones de mercado o se han imputado las correspondientes retribuciones en especie.

	Millones de euros			
	Entidades del grupo, asociadas y multigrupo	Miembros del Consejo de Administración (*)	Directores generales (*)	Otras partes vinculadas (*)
Activos	126.373	-	22	307
Instrumentos de patrimonio	80.588	-	-	-
Valores representativos de deuda	13.292	-	-	21
Préstamos y anticipos	32.493	-	22	286
<i>De los cuales: activos financieros cuyo valor se ha deteriorado</i>	15.988	-	-	-
Pasivos	37.725	27	10	124
Pasivos financieros: Entidades de crédito y Clientela	37.725	27	10	124
Valores representativos de deuda emitidos	-	-	-	-
Pérdidas y Ganancias	4.031	-	-	13
Ingresos por intereses	1.110	-	-	10
Gastos por intereses	(941)	-	-	(1)
Ingresos por dividendos	3.400	-	-	-
Resultados por operaciones financieras y otros	(33)	-	-	-
Ingresos por comisiones	635	-	-	4
Gastos por comisiones	(140)	-	-	-
Otros	276.174	1	3	846
Riesgos contingentes y otros	38.737	-	-	139
Compromisos contingentes	5.108	1	3	417
Instrumentos financieros - Derivados	232.329	-	-	290

(*) Incluye las transacciones realizadas tanto con el Banco como con otras entidades del Grupo.

Adicionalmente, a lo desglosado anteriormente se presentan contratos de seguros vinculados a pensiones con entidades aseguradoras del Grupo por importe de 1.565 millones de euros a 31 de diciembre de 2016 (1.625 millones de euros a 31 de diciembre de 2015).



0M9838189

CLASE 8.^a

48. Otra información

a) Plazos residuales de las operaciones y Tipos de interés medios

Seguidamente se presenta el desglose, por vencimientos, de los saldos de determinados epígrafes del balance a 31 de diciembre de 2016 y 2015:


	31 de diciembre de 2016							Tipo de interés medio
	Millones de euros							
	A la vista	Hasta 1 mes	Entre 1 y 3 meses	Entre 3 y 12 meses	Entre 1 y 5 años	Más de 5 años	Total	
Activo:								
Efectivo, saldos en efectivo en bancos centrales y otros depósitos a la vista	15.605	3	-	-	11	16	15.635	0,00%
Activos financieros disponibles para la venta								
Valores representativos de deuda	(1)	320	628	233	8.712	17.733	27.625	1,93%
Préstamos y partidas a cobrar								
Valores representativos de deuda	-	11	22	197	394	13.057	13.681	1,74%
Préstamos y anticipos	22.403	13.885	13.187	35.221	38.344	81.567	204.607	2,15%
Entidades de crédito y bancos centrales	10.385	3.055	2.931	4.049	5.072	318	25.810	0,39%
Cientela	12.018	10.830	10.256	31.172	33.272	81.249	178.797	2,40%
Inversiones mantenidas hasta el vencimiento								
Valores representativos de deuda	-	-	-	-	1.953	-	1.953	0,41%
	38.007	14.219	13.837	35.651	49.414	112.373	263.501	
Pasivo:								
Pasivos financieros a coste amortizado								
Depósitos	154.110	18.263	17.267	28.517	49.320	13.619	281.096	0,63%
Entidades de crédito y bancos centrales	20.255	10.420	7.288	8.867	26.528	996	74.354	0,36%
Cientela	133.855	7.843	9.979	19.650	22.792	12.623	206.742	0,73%
Valores representativos de deuda emitidos	94	2.004	858	1.250	4.848	13.901	22.955	2,91%
Otros pasivos financieros	3.910	8	1.730	29	1.489	2.165	9.331	n.a.
	158.114	20.275	19.855	29.796	55.657	29.685	313.382	
Diferencia activo menos pasivo	(120.107)	(6.056)	(6.018)	5.855	(6.243)	82.688	(49.881)	

	31 de diciembre de 2015							Tipo de interés medio
	Millones de euros							
	A la vista	Hasta 1 mes	Entre 1 y 3 meses	Entre 3 y 12 meses	Entre 1 y 5 años	Más de 5 años	Total	
Activo:								
Efectivo, saldos en efectivo en bancos centrales y otros depósitos a la vista	14.115	-	-	-	28	16	14.159	0,23%
Activos financieros disponibles para la venta								
Valores representativos de deuda	-	1.308	734	2.897	10.745	18.778	34.462	2,16%
Préstamos y partidas a cobrar								
Valores representativos de deuda	-	9	2	121	3.625	13.070	16.827	4,10%
Préstamos y anticipos	22.511	9.311	20.394	29.213	38.558	90.232	210.219	2,15%
Entidades de crédito y bancos centrales	8.546	1.316	3.317	8.365	5.693	1.005	28.242	0,32%
Cientela	13.965	7.995	17.077	20.848	32.865	89.227	181.977	2,21%
Inversiones mantenidas hasta el vencimiento								
Valores representativos de deuda	-	-	-	-	2.013	-	2.013	0,41%
	36.626	10.628	21.130	32.231	54.969	122.096	277.680	
Pasivo:								
Pasivos financieros a coste amortizado								
Depósitos	146.515	31.862	19.228	37.109	59.616	9.472	303.802	0,63%
Entidades de crédito y bancos centrales	20.278	20.218	7.525	10.084	25.274	2.099	85.478	0,43%
Cientela	126.237	11.644	11.703	27.025	34.342	7.373	218.324	0,86%
Valores representativos de deuda emitidos	-	2.743	502	3.082	7.951	12.457	26.735	3,45%
Otros pasivos financieros	7.382	149	26	58	986	571	9.172	n.a.
	153.897	34.754	19.756	40.249	68.553	22.500	339.709	
Diferencia activo menos pasivo	(117.271)	(24.126)	1.374	(8.018)	(13.584)	99.596	(62.029)	



CLASE 8.^a

10011130



0M9838190

b) Contravalor en euros de los activos y pasivos

El desglose de los principales saldos de los balances a 31 de diciembre de 2016 y 2015 mantenidos en moneda extranjera, atendiendo a la naturaleza de las partidas que lo integran es el siguiente:

	Contravalor en millones de euros	
	2016	2015
Activo		
Efectivo, saldos en efectivo en bancos centrales y otros depósitos a la vista	5.199	11.678
Activos financieros mantenidos para negociar	16.286	18.172
Activos financieros designados a valor razonable con cambios en resultados	627	1.887
Activos financieros disponibles para la venta	2.502	2.166
Préstamos y partidas a cobrar	36.410	32.645
Inversiones mantenidas hasta el vencimiento	-	-
Derivados - contabilidad de coberturas	97	169
Cambios del valor razonable de los elementos cubiertos de una cartera con cobertura del riesgo de tipo de interés	1	6
Inversiones en dependientes, negocios conjuntos y asociadas	42.882	39.827
Activos tangibles	1	2
Activos intangibles	-	1
Activos por impuestos	5	7
Otros activos	84	34
Activos no corrientes y grupos enajenables de elementos que se han clasificado como mantenidos para la venta	-	-
	104.094	106.594
Pasivo		
Pasivos financieros mantenidos para negociar	12.344	13.141
Pasivos financieros designados a valor razonable con cambios en resultados	9.328	8.825
Pasivos financieros a coste amortizado	31.065	42.472
Derivados - contabilidad de coberturas	295	404
Cambios del valor razonable de los elementos cubiertos de una cartera con cobertura del riesgo de tipo de interés	-	-
Provisiones	61	58
Pasivos por impuestos	-	-
Capital social reembolsable a la vista	-	-
Otros pasivos	131	125
	53.224	65.025


c) Valor razonable de los activos y pasivos financieros no registrados a su valor razonable

Los activos financieros figuran registrados en los balances adjuntos por su valor razonable, excepto los préstamos y partidas a cobrar, los instrumentos de patrimonio cuyo valor de mercado no pueda ser estimado de manera fiable y los derivados financieros que tengan estos instrumentos como activo subyacente y se liquiden mediante entrega de los mismos.



CLASE 8.^a

8471 1-14



0M9838191

De la misma forma, excepto los pasivos financieros mantenidos para negociar y los valorados a valor razonable y los derivados financieros (excepto los que tengan como activo subyacente instrumentos de patrimonio cuyo valor de mercado no pueda ser estimado de manera fiable). Los pasivos financieros figuran registrados en los balances adjuntos a su coste amortizado.

Seguidamente se presenta una comparación entre el valor por el que figuran registrados los instrumentos financieros del Grupo que se valoran con criterio distinto del valor razonable y su correspondiente valor razonable al cierre del ejercicio:

Activos y pasivos financieros valorados con criterio distinto del valor razonable

El valor razonable de los instrumentos de patrimonio valorados a su coste amortizado a 31 de diciembre de 2016 se presenta a continuación:

i) Activos financieros valorados con criterio distinto del valor razonable

- a. El valor razonable de préstamos y partidas a cobrar es un 2 % inferior a su valor en libros.
- b. El valor razonable de Depósitos es un 0,004% inferior a su valor en libros.
- c. El valor razonable de Inversiones mantenidas hasta vencimiento es un 1% superior a su valor en libros.
- d. El valor razonable de los valores representativos de deuda emitidos es un 4 % inferior a su valor en libros.


A continuación se presentan los principales métodos de valoración e inputs empleados en la estimación realizada a 31 de diciembre de 2016 en la determinación del valor razonable de los activos y pasivos financieros contabilizados a coste desglosados anteriormente:

- Préstamos y partidas a cobrar: El valor razonable ha sido estimado utilizando la técnica del valor presente. En la estimación se han considerado factores tales como el vencimiento esperado de la cartera, tipos de interés de mercado, *spreads* de nueva concesión de operaciones, o *spreads* de mercado -si estos estuvieran disponibles-.
- Cartera de inversión a vencimiento: El valor razonable ha sido determinado en base a cotizaciones de mercado para dichos instrumentos.
- Pasivos financieros a coste amortizado:
 - i) Se ha asimilado el valor razonable de Depósitos de bancos centrales a su valor en libros por tratarse, principalmente, de saldos a corto plazo.
 - ii) Entidades de crédito: El valor razonable ha sido obtenido mediante la técnica del valor presente aplicando tipos de interés y *spreads* de mercado.
 - iii) Depósitos de la clientela: El valor razonable ha sido estimado utilizando la técnica del valor presente. En la estimación se han considerado factores tales como el vencimiento esperado de las operaciones y el coste de financiación actual del Grupo en operaciones similares.
 - iv) Valores representativos de deuda emitidos y Pasivos subordinados: El valor razonable ha sido determinado en base a cotizaciones de mercado para dichos instrumentos -cuando estos estuvieran disponibles-, o mediante la técnica del valor presente, aplicando tipos de interés y *spreads* de mercado.



CLASE 8.^a

2016-11-14



0M9838192

Adicionalmente, se ha asimilado el valor razonable de Efectivo, Saldos en efectivo en Bancos Centrales y otros Depósitos a la vista a su valor en libros por tratarse, principalmente, de saldos a corto plazo.

Asimismo, en el epígrafe Activos financieros disponibles para la venta, existen determinados instrumentos de patrimonio de compañías que no cotizan en mercados organizados por importe de 642 millones de euros a 31 de diciembre de 2016, que fueron registrados a su coste, por no poderse estimar su valor razonable de forma suficientemente fiable por basarse en inputs significativos no observables.

49. Gestión del riesgo.

a) Pilares de la función de riesgos

El Grupo ha determinado que la función de riesgos se fundamente en los siguientes pilares, que están alineados con la estrategia y el modelo de negocio del Grupo y tienen en cuenta las recomendaciones de los órganos supervisores, reguladores y las mejores prácticas del mercado:

- La estrategia de negocio está delimitada por el apetito de riesgo. El consejo del Banco determina la cuantía y tipología de los riesgos que considera razonable asumir en la ejecución de su estrategia de negocio y su desarrollo en límites objetivos, contrastables y coherentes con el apetito de riesgo para cada actividad relevante.
- Todos los riesgos deben ser gestionados por las unidades que los generan a través de modelos y herramientas avanzadas e integrados en los distintos negocios. El Grupo está impulsando una gestión avanzada de los riesgos con modelos y métricas innovadoras, a las que se suma un marco de control, reporte y escalado que permiten identificar y gestionar los riesgos desde diferentes perspectivas.
- La visión anticipativa para todos los tipos de riesgos debe estar integrada en los procesos de identificación, evaluación y gestión de los riesgos.
- La independencia de la función de riesgos abarca todos los riesgos y proporciona una adecuada separación entre las unidades generadoras de riesgo y las encargadas de su control.
- La gestión de riesgos tiene que contar con los mejores procesos e infraestructuras.
- Una cultura de riesgos integrada en toda la organización, que comprende una serie de actitudes, valores, habilidades y pautas de actuación frente a todos los riesgos.

b) Modelo de Control y Gestión de Riesgos - Advanced Risk Management (ARM)

El modelo de gestión y control de riesgos asegura el mantenimiento del perfil de riesgo dentro de los niveles fijados por el apetito de riesgo y los restantes límites.


Los principales elementos que aseguran un control efectivo son:

1. Un gobierno robusto, con una estructura clara de comités donde se separa por un lado la toma de decisiones y por otro lado, el control de los riesgos, enmarcado y desarrollado dentro de una sólida cultura de riesgos.
2. Un conjunto de procesos clave interrelacionados en la planificación de la estrategia del Grupo (procesos presupuestarios, apetito de riesgo, ejercicios periódicos de autoevaluación de capital y liquidez y planes de viabilidad y resolución).
3. La supervisión y consolidación agregada de todos los riesgos.
4. Los requerimientos de los reguladores y supervisores se incorporan en la gestión diaria de los riesgos.
5. La evaluación independiente por parte de auditoría interna.
6. Una toma de decisiones sustentada en una adecuada gestión de la información e infraestructura tecnológica.



CLASE 8.^a

01/01/2017



0M9838193

Para asegurar la evolución hacia una gestión avanzada de todos los riesgos, durante 2014 el Grupo puso en marcha el programa Advanced Risk Management (ARM) sentando las bases para disponer del mejor modelo de gestión integral de riesgos de la industria. En 2016, ha concluido este programa y el modelo de gestión avanzada de riesgos es ya una realidad en el Grupo.

El modelo de gestión avanzada de riesgos permite al Grupo hacer más y mejor negocio, tener un marco de control robusto, lograr una mayor capacidad de gestión, desarrollar el talento y disponer de mayor autonomía para las diferentes unidades del Grupo.

Con estas premisas, en 2016 ha continuado la evolución del apetito de riesgo a una versión más homogénea y granular.

Se ha reforzado la independencia de la función de riesgos y el entorno de control mediante el modelo de gobierno de riesgos, que garantiza la separación de las tareas de control y de decisión a todos los niveles.

A continuación se detallan los elementos que permiten una adecuada gestión y control de todos los riesgos derivados de la actividad del Grupo.

1. Mapa de riesgos


El mapa de riesgos cubre las principales categorías de riesgo en las que el Grupo tiene sus exposiciones, actuales y/o potenciales más significativas, facilitando esta identificación.

El mapa de riesgos incluye los siguientes:

- Riesgos financieros
 - Riesgo de crédito: riesgo que se puede producir derivado del incumplimiento de las obligaciones contractuales acordadas en las transacciones financieras.
 - Riesgo de mercado: aquel en el que se incurre como consecuencia de la posibilidad de cambios en los factores de mercado que afecten al valor de las posiciones en las carteras de negociación.
 - Riesgo de liquidez: riesgo de no cumplir con las obligaciones de pago en tiempo o de hacerlo con un coste excesivo.
 - Riesgos estructurales y capital: riesgo ocasionado por la gestión de las diferentes partidas del balance, incluyendo las relativas a la suficiencia de recursos propios y las derivadas de las actividades de seguros y pensiones.
- Riesgos no financieros
 - Riesgo operacional: riesgo de pérdidas debidas a la inadecuación o el fallo de los procedimientos, las personas y los sistemas internos, o a acontecimientos externos.
 - Riesgo de conducta: riesgo ocasionado por prácticas inadecuadas en la relación del Grupo con sus clientes, el trato y los productos ofrecidos al cliente, y su adecuación a cada cliente concreto.
 - Riesgo de cumplimiento y legal: riesgo debido al incumplimiento del marco legal, las normas internas o los requerimientos de reguladores y supervisores.



CLASE 8.^a



0M9838194

- Riesgos transversales
 - Riesgo de modelo: recoge las pérdidas originadas por decisiones fundadas principalmente en los resultados de modelos, debido a errores en la concepción, aplicación o utilización de dichos modelos.
 - Riesgo reputacional: riesgo de daños en la percepción del Grupo por parte de la opinión pública, sus clientes, inversores o cualquier otra parte interesada.
 - Riesgo estratégico: es el riesgo asociado a las decisiones de carácter estratégico y a cambios en las condiciones generales de la entidad y del entorno, con impacto relevante en su modelo de negocio y estrategia tanto a medio como largo plazo.

2. Gobierno de riesgos

El gobierno de la función de riesgos debe velar por una adecuada y eficiente toma de decisiones de riesgos así como por el control efectivo de los riesgos y asegurar que los mismos se gestionan de acuerdo con el nivel de apetito de riesgo definido por la alta dirección del Grupo y de las unidades.

Con esta finalidad se establecen los siguientes principios:

- Separación de la toma de decisiones y el control de los riesgos.
- Fortalecimiento de la responsabilidad de las funciones generadoras de riesgo en la toma de decisiones.
- Asegurar que todas las decisiones de riesgos tienen un proceso formal de aprobación.
- Asegurar una visión agregada de todos los tipos de riesgos.
- Fortalecer los comités de control de riesgos.
- Mantener una estructura simple de comités.

2.1. Líneas de defensa

El Grupo sigue un modelo de gestión y control de riesgos basado en tres líneas de defensa.

Las funciones de negocio o actividades que toman o generan exposición a un riesgo constituyen la primera línea de defensa frente al mismo. La asunción o generación de riesgos en la primera línea de defensa debe ajustarse al apetito y los límites definidos. Para atender su función, la primera línea de defensa debe disponer de los medios para identificar, medir, tratar y reportar los riesgos asumidos.

La segunda línea de defensa está constituida por la función de control y supervisión de los riesgos y por la función de cumplimiento y conducta. Esta segunda línea vela por el control efectivo de los riesgos y asegura que los mismos se gestionan de acuerdo con el nivel de apetito de riesgo definido.


Auditoría interna, como tercera línea de defensa y en su labor de última capa de control, evalúa periódicamente que las políticas, métodos y procedimientos son adecuados y comprueba su efectiva implantación.

La función de control de riesgos, la función de cumplimiento y la función de auditoría interna cuentan con el nivel de separación e independencia suficiente, entre sí y respecto de aquellas otras a las que controlan o supervisan, para el desempeño de sus funciones y tienen acceso al Consejo de Administración y/o sus comisiones a través de sus máximos responsables.



CLASE 8.^a

8 00 1 1 1 0



0M9838195

2.2. Estructura de comités de riesgos

La responsabilidad en materia de control y gestión de riesgos y, en especial, en la fijación del apetito de riesgo para el Grupo, recae en última instancia en el Consejo de Administración, del que emanan las facultades que se delegan en comisiones y comités. El consejo se apoya en la comisión de supervisión de riesgos, regulación y cumplimiento, como comité independiente de control y supervisión de riesgos. Adicionalmente la comisión ejecutiva del Grupo, dedica atención especial a la gestión de los riesgos del Grupo.

Los siguientes órganos forman el nivel superior de gobierno de riesgos:

Órganos para el control independiente

Comisión de supervisión de riesgos, regulación y cumplimiento:

Esta comisión tiene como misión asistir al consejo en materia de supervisión y control de riesgos, en la definición de las políticas de riesgos del Grupo, en las relaciones con las autoridades supervisoras y en materia de regulación y cumplimiento, sostenibilidad y gobierno corporativo.

Está compuesta por consejeros externos o no ejecutivos, con una mayoritaria representación de consejeros independientes y presidida por un consejero independiente.

Comité de control de riesgos (CCR):

Este órgano colegiado se ocupa del control efectivo de los riesgos, asegurando que los mismos se gestionan de acuerdo al nivel de apetito de riesgo aprobado por el consejo, considerando en todo momento una visión integral de todos los riesgos incluidos en el marco general de riesgos. Esto supone la identificación y seguimiento de riesgos tanto actuales como estratégicos, y su impacto en el perfil de riesgos del Grupo.

Este comité está presidido por el Group Chief Risk Officer (GCRO) y está compuesto por ejecutivos de la entidad. Están representados, al menos, entre otras, la función de riesgos, que ejerce la presidencia, y las funciones de cumplimiento, financiera e intervención general y control de gestión. Participarán de forma periódica los CRO de las entidades locales con el fin de reportar, entre otros, el perfil de riesgo de las distintas entidades.

El comité de control de riesgos reporta a la comisión de supervisión de riesgos, regulación y cumplimiento y le asiste en su función de apoyo al consejo.

Órganos para la toma de decisiones

Comité ejecutivo de riesgos (CER):

Es el órgano colegiado responsable de la gestión del riesgo, de acuerdo a las facultades atribuidas por el Consejo de Administración, y se ocupa, en su ámbito de actuación y decisión, de todos los riesgos.


Interviene en la toma de decisiones de asunción de riesgos al más alto nivel, garantizando que las mismas se encuentran dentro de los límites fijados en el apetito de riesgos del Grupo, e informa de su actividad al consejo o sus comisiones cuando así se requiera.

Este comité está presidido por un vicepresidente ejecutivo del consejo y está compuesto por el consejero delegado, consejeros ejecutivos, y otros ejecutivos de la entidad, estando representadas, entre otras, la función de riesgos, la función financiera y la función de cumplimiento. El CRO del Grupo tiene derecho de veto sobre las decisiones de este comité.



CLASE 8.^a

01/06/2019



0M9838196

2.3. Estructura organizativa de la función de riesgos

El Group Chief Risk Officer (GCRO) es el responsable de la función de riesgos en el Grupo y reporta a un vicepresidente ejecutivo del Banco, que es miembro del consejo de administración y presidente del comité ejecutivo de riesgos.

El GCRO, que realiza una labor de asesoramiento y challenge a la línea ejecutiva, reporta adicionalmente y de forma independiente a la comisión de riesgos, regulación y cumplimiento así como al consejo.

Con el impulso del GCRO, en 2016 se consolida la gestión avanzada de riesgos basada en una visión holística y anticipativa de los riesgos, el uso intensivo de modelos, un sólido entorno de control y la cultura de riesgos del Grupo, al tiempo que cumple con los requerimientos del regulador y supervisor.

En este sentido, el modelo de gestión y control de riesgos se estructura en los siguientes ejes:

- Coordinación de la relación entre los países y la corporación, valorando la efectiva implantación del marco de gestión y control de riesgos en cada unidad y asegurando el alineamiento en la consecución de los objetivos estratégicos de riesgos.
- *Enterprise Risk Management* (ERM) implica una visión consolidada de todos los riesgos a la alta dirección y a los órganos de gobierno del Grupo, así como el desarrollo del apetito de riesgo y el ejercicio de identificación y evaluación de todos los riesgos (Risk identification & assessment).
- Control de riesgos financieros, no financieros y transversales, verificando que la gestión y exposición por tipo de riesgo se adecua a lo establecido por la alta dirección.
- Desarrollo en el ámbito de riesgos de la normativa, metodologías, análisis de escenarios y stress test e infraestructura de información, así como de un gobierno de riesgos robusto.

2.4. Relación del Grupo con las filiales en la gestión de riesgos

Respecto a la alineación de las unidades con el centro corporativo

El modelo de gestión y control de riesgos comparte, en todas las unidades del Grupo, unos principios básicos a través de los marcos corporativos. Estos emanan del Consejo de Administración de la matriz del Grupo y a ellos se adhieren las entidades filiales a través de sus respectivos órganos de administración, configurando las relaciones entre las filiales y el Grupo, incluyendo la participación de este en la toma de decisiones relevantes mediante su validación.

Más allá de estos principios y fundamentos, cada unidad adapta su gestión de riesgos a su realidad local, de acuerdo con los marcos corporativos y documentos de referencia facilitados por la corporación, lo que permite reconocer un modelo de gestión de riesgos común en el Grupo.

Respecto a la estructura de comités


Los órganos de gobierno de las entidades filiales se estructuran atendiendo además a los requerimientos locales regulatorios y legales, y a la dimensión y complejidad de cada filial, siendo coherentes con los de la matriz, de acuerdo a lo establecido en el marco de gobierno interno, facilitando así la comunicación, reporte y control efectivo.

Los órganos de administración de las filiales, de acuerdo al marco de gobierno interno que tiene establecido el Grupo, cuentan con su propio modelo de facultades de riesgos (cuantitativas y cualitativas), debiendo seguir los principios de actuación contenidos en los marcos y modelos de referencia que a nivel corporativo se desarrollen.



CLASE 8.^a

0,03 EUROS



0M9838197

Dada su capacidad de visión integral y agregada de todos los riesgos, la corporación se reserva las facultades de validación y cuestionamiento de las operaciones y políticas de gestión en las distintas subsidiarias, en la medida en que afectan al perfil de riesgo del Grupo.

3. Procesos y herramientas de gestión

3.1. Apetito de riesgo y estructura de límites

El apetito de riesgo se define en el Grupo como la cuantía y tipología de los riesgos que se considera razonable asumir en la ejecución de su estrategia de negocio, de modo que el Grupo pueda mantener su actividad ordinaria frente a la ocurrencia de eventos inesperados.

Para ello se consideran escenarios severos, que pudiesen tener un impacto negativo en sus niveles de capital, liquidez, rentabilidad y/o en el precio de su acción.

El Consejo de Administración es el órgano responsable del establecimiento y actualización anual del apetito de riesgo de la Entidad, del seguimiento de su perfil de riesgo efectivo y de asegurar la consistencia entre ambos.

El apetito de riesgo se formula para el conjunto del Grupo así como para cada una de sus principales unidades de negocio de acuerdo con una metodología corporativa adaptada a las circunstancias de cada unidad/mercado. A nivel local, los consejos de administración de las correspondientes filiales son los responsables de aprobar las respectivas propuestas de apetito de riesgo una vez que estas hayan sido validadas por el Grupo.

Modelo de negocio bancario y fundamentos del apetito de riesgo


La definición y establecimiento del apetito de riesgo en el Grupo es consistente con su cultura de riesgos y su modelo de negocio bancario desde la perspectiva de riesgo. Los principales elementos que definen dicho modelo de negocio y que fundamentan el apetito de riesgo en el Grupo son:

- Un perfil general de riesgo medio-bajo y predecible basado en un modelo de negocio diversificado, centrado en banca minorista con una presencia diversificada internacionalmente y cuotas de mercado relevantes, y un modelo de negocio de banca mayorista que prime la relación con la base de clientes en los mercados principales del Grupo.
- Una política de generación de resultados y de remuneración a los accionistas estable y recurrente, sobre una fuerte base de capital y liquidez y una estrategia de diversificación efectiva de fuentes de financiación y plazos.
- Una estructura societaria basada en filiales autónomas y autosuficientes en términos de capital y de liquidez, minimizando el uso de sociedades no operativas o instrumentales, y asegurando que ninguna filial presente un perfil de riesgo que pueda poner en peligro la solvencia del Grupo.
- Una función de riesgos independiente y con una intensa participación de la alta dirección que garantice una fuerte cultura de riesgos enfocada a la protección y al aseguramiento de la adecuada rentabilidad del capital.
- Un modelo de gestión que asegure una visión global e interrelacionada de todos los riesgos, mediante un entorno de control y seguimiento corporativo de riesgos robusto, con responsabilidades de alcance global: todo riesgo, todo negocio, toda geografía.
- El foco en el modelo de negocio en aquellos productos en los que el Grupo se considera suficientemente conocedor y con capacidad de gestión (sistemas, procesos y recursos).



CLASE 8.^a

0,03 EUROS



0M9838198

- El desarrollo de su actividad en base a un modelo de conducta que vele por los intereses de sus clientes y accionistas.
- Una disponibilidad adecuada y suficiente de medios humanos, sistemas y herramientas que permitan garantizar el mantenimiento de un perfil de riesgo compatible con el apetito de riesgo establecido, tanto a nivel global como local.
- La aplicación de una política de remuneración que contenga los incentivos necesarios para asegurar que los intereses individuales de los empleados y directivos estén alineados con el marco corporativo de apetito de riesgos y que estos sean consistentes con la evolución de los resultados del Grupo a largo plazo.

Principios corporativos del apetito de riesgo

El apetito de riesgo en el Grupo se rige en todas sus entidades por los siguientes principios:

- Responsabilidad del consejo y de la alta dirección. El consejo de administración de la Entidad es el máximo responsable de fijar el apetito de riesgo y su soporte normativo, así como de supervisar su cumplimiento.
- Visión integral del riesgo, contraste y cuestionamiento del perfil de riesgo. El apetito de riesgo debe considerar todos los riesgos significativos a los que el Grupo está expuesto, facilitando una visión agregada del perfil de riesgo a través del uso de métricas cuantitativas e indicadores cualitativos.
- Estimación futura de riesgos. El apetito de riesgo debe considerar el perfil de riesgo deseable en el momento actual y a medio plazo considerando tanto las circunstancias más probables como escenarios de stress.
- Vinculación con los planes estratégicos y de negocio e integración en la gestión (plan trienal, presupuesto anual, ICAAP, ILAAP y planes de crisis y recuperación). El apetito de riesgo es un referente en la planificación estratégica y de negocio.
- Coherencia en el apetito de riesgo de las diversas unidades y lenguaje de riesgos común a toda la organización.
- Revisión periódica, contraste continuo y adaptación a mejores prácticas y requerimientos regulatorios.

Estructura de límites, seguimiento y control


La formulación del ejercicio de apetito de riesgo es anual e incluye una serie de métricas y límites sobre dichas métricas (límites de apetito de riesgo o statements) que expresan en términos cuantitativos y cualitativos la máxima exposición de riesgo que cada entidad del Grupo y el Grupo en su conjunto están dispuestos a asumir.

El cumplimiento de los límites del apetito de riesgo es objeto de seguimiento continuo. Las funciones especializadas de control informan al menos trimestralmente al consejo y a su comisión especializada en riesgos de la adecuación del perfil de riesgo con el apetito de riesgo autorizado.

La vinculación de los límites de apetito de riesgo con los límites utilizados en la gestión de las unidades de negocio y de las carteras supone un elemento clave para lograr la efectividad del apetito de riesgo como herramienta de gestión de riesgo.



CLASE 8.^a



0M9838199

Ejes del apetito de riesgo

El apetito de riesgo se expresa a través de límites sobre métricas cuantitativas e indicadores cualitativos que miden la exposición o perfil de riesgo del Grupo por tipo de riesgo, cartera, segmento y línea de negocio, tanto en las condiciones actuales como estresadas. Dichas métricas y límites de apetito de riesgo se articulan en cinco grandes ejes que definen el posicionamiento que la alta dirección de Santander desea adoptar o mantener en el desarrollo de su modelo de negocio:

- La volatilidad en la cuenta de resultados que el Grupo esté dispuesto a asumir.
- La posición de solvencia que el Grupo quiere mantener.
- La posición de liquidez mínima de la que el Grupo quiera disponer.
- Los niveles máximos de concentración que el Grupo considera razonable asumir.
- Riesgos no financieros y transversales.

3.2. Risk identification and assessment (RIA)

El Grupo continúa evolucionando la identificación y valoración de los distintos tipos de riesgo e involucrando a las diferentes líneas de defensa en su ejecución con el fin de potenciar una gestión de riesgos avanzada y proactiva, marcando estándares de gestión que no sólo cumplen con los requerimientos regulatorios sino que están alineados con las mejores prácticas de mercado. RIA es también un mecanismo de transmisión de la cultura de riesgos e involucración en su gestión de las líneas de negocio de las distintas unidades.

Además de identificar y valorar el perfil de riesgo del Grupo por factor de riesgo y unidad, RIA analiza su evolución e identifica áreas de mejora en cada uno de los bloques que lo componen:

- Desempeño del riesgo que permite conocer el riesgo residual por factor de riesgo a través de un conjunto de métricas calibradas en base a estándares internacionales.
- Valoración del entorno de control que mide la implementación del modelo de gestión objetivo establecido de acuerdo a estándares avanzados.
- Análisis prospectivo de la unidad en base a métricas de stress y/o identificación y valoración de las principales amenazas al plan estratégico (Top Risks), estableciendo planes de acción específicos para mitigar sus potenciales impactos y realizando un seguimiento de los mismos.


La iniciativa RIA avanza en su integración en la gestión de riesgos, desarrollando cada uno de sus bloques metodológicos de forma independiente e incrementando su aplicación en los diferentes riesgos del Grupo, de acuerdo al mapa de riesgos establecido.

Asimismo, se han realizado avances significativos en los usos del ejercicio. Destacar, el perfil de riesgo como métrica estratégica dentro del apetito de riesgo local y de Grupo; se ha incluido como pieza en la generación de los planes estratégicos y análisis de sus potenciales amenazas; análisis de la visión interna de perfil de riesgo y contraste con la percepción de agentes externos; los riesgos identificados dentro de RIA se utilizan como inputs para la generación de escenarios idiosincráticos en la planificación de capital, liquidez y planes de recuperación y resolución; recoge el efecto diversificación del modelo de negocio del Grupo y sirve como contraste para el cálculo realizado con otros modelos; y la explotación del entorno de control de riesgos es considerada en la planificación de auditoría interna.



CLASE 8.^a

Clase 8.^a



0M9838200

RIA se ha convertido en una herramienta destacada para la gestión de riesgos que mediante la implementación de un entorno de control exigente y un seguimiento de las debilidades detectadas, permite al Grupo Santander acometer más y mejor negocio en aquellos mercados en los que operar sin poner en peligro su cuenta de pérdidas y ganancias, ni los objetivos estratégicos definidos, reduciendo la volatilidad de sus resultados.

RIA, dentro de un proceso de revisión y mejora continua, se encamina a consolidar, mejorar y simplificar su metodología, contemplando la totalidad de los riesgos y unidades del Grupo y una mayor integración en la gestión diaria de riesgos. Destacando como una de las prioridades, el orden y gobierno de los diferentes assessments dentro del Grupo en general y de la división de Riesgos en particular; estableciendo un modelo de referencia de valoración que permita robustez y consistencia en las diferentes valoraciones realizadas, y gobernando los distintos ejercicios que se llevan a cabo desde diversas áreas de gestión.

3.3. Análisis de escenarios

El Grupo realiza una gestión avanzada de riesgos a través del análisis del impacto que podrían provocar distintos escenarios del entorno en el que el Grupo opera. Dichos escenarios se expresan tanto en términos de variables macroeconómicas como en el de otras variables que afectan a la gestión.

El análisis de escenarios es una herramienta muy útil para la gestión a todos los niveles ya que permite evaluar la resistencia del Grupo ante entornos o escenarios estresados, así como poner en marcha conjuntos de medidas que disminuyan el perfil de riesgo del banco ante dichos escenarios. El objetivo es maximizar la estabilidad de la cuenta de resultados y de los niveles de capital y liquidez.

La robustez y consistencia de los ejercicios de análisis de escenarios se basan en tres pilares:

- El desarrollo e integración de modelos matemáticos que estimen la evolución futura de métricas (como por ejemplo, las pérdidas de crédito), basándose tanto en información histórica (interna del Grupo y externa del mercado), así como en modelos de simulación.
- La incorporación del juicio experto y el conocimiento de las carteras, cuestionando y contrastando el resultado de los modelos.
- El backtesting o contraste periódico del resultado de los modelos contra los datos observados, que asegure la adecuación de dichos resultados.
- El governance de todo el proceso, abarcando los modelos, los escenarios, las asunciones y el racional de los resultados y su impacto en la gestión.


La aplicación de estos pilares en el *stress test* de la Autoridad Bancaria Europea (EBA por sus siglas en inglés) ejecutado y reportado en 2016 ha permitido a Santander atender satisfactoriamente los requerimientos detallados, tanto cuantitativos como cualitativos y colaborar en los excelentes resultados obtenidos por el Banco, especialmente en relación al grupo de competidores de referencia.

A continuación se desglosan los principales usos del análisis de escenarios:

- Usos regulatorios: en los que se realizan ejercicios de stress de escenarios bajo las directrices marcadas por el regulador europeo o cada uno de los distintos supervisores nacionales del Grupo.
- Ejercicios internos de autoevaluación de capital (ICAAP) o liquidez (ILAAP) en los que, si bien el regulador puede imponer ciertos requerimientos, el Banco desarrolla su propia metodología para evaluar sus niveles de capital y liquidez ante distintos escenarios de stress. Estas herramientas permiten planificar la gestión de capital y liquidez.



CLASE 8.^a



0M9838201

- **Apetito de riesgos:** contiene métricas estresadas sobre la que se establecen niveles máximos de pérdidas (o mínimos de liquidez) que el Banco no desea sobrepasar.
- **Gestión diaria de riesgos:** el análisis de escenarios se utiliza en procesos presupuestarios y de planificación estratégica, en la generación de políticas comerciales de admisión de riesgo, en el análisis global de riesgos por la alta dirección o en análisis específicos sobre el perfil de actividades o carteras.

3.4. Planes de viabilidad y de resolución (*recovery & resolution plans*) y Marco de gestión de situaciones especiales

En 2016 se ha elaborado la séptima versión del plan de viabilidad corporativo, cuya parte más relevante contempla las medidas que el Grupo tendría disponibles para salir por sí sola de una situación de crisis muy severa. Dicho plan ha sido elaborado de acuerdo con la normativa aplicable en la Unión Europea.

El plan también sigue las recomendaciones no vinculantes efectuadas en la materia por organismos internacionales, tales como el Consejo de Estabilidad Financiera (Financial Stability Board – FSB).

El plan, al igual que se hizo en las versiones anteriores desde 2010 a 2015, se presentó a las autoridades competentes (por segunda vez al Banco Central Europeo -BCE-, en el mes de septiembre, a diferencia de los años anteriores en los que se hacía entrega sólo al Banco de España) para su evaluación durante el cuarto trimestre de 2016.

Dicho plan está formado por el plan corporativo (que es el correspondiente a Banco Santander, S.A.) y los planes individuales para las unidades locales más relevantes (Reino Unido, Brasil, México, Estados Unidos, Alemania, Argentina, Chile, Polonia y Portugal).

La alta dirección del Grupo está plenamente involucrada en la elaboración y seguimiento periódico del contenido de los planes mediante la celebración de comités específicos de carácter técnico, así como de seguimiento a nivel institucional, que garantizan que el contenido y estructura de los documentos se adaptan a la normativa local e internacional en materia de gestión de crisis, la cual se encuentra en continuo desarrollo en los últimos años.

La aprobación del plan corporativo corresponde al Consejo de Administración de Banco Santander S.A., sin perjuicio de que el contenido y datos relevantes del mismo sean presentados y discutidos previamente en los principales comités de gestión y control del Banco (comisión de supervisión de riesgos, regulación y cumplimiento, comité ALCO global y comité de capital). A su vez, la aprobación de los planes individuales se lleva a cabo en los órganos locales y siempre de forma coordinada con el Grupo, ya que deben formar parte del plan corporativo.

En lo que respecta a los denominados planes de resolución, las autoridades competentes que forman parte del Crisis Management Group (CMG) han llegado a un planteamiento común sobre la estrategia a seguir para la resolución del Grupo que, dada la estructura jurídica y de negocio con la que opera Santander, se corresponde con la llamada Multiple Point of Entry (MPE); han firmado el correspondiente acuerdo de cooperación sobre resolución (Cooperation Agreement – COAG); y han desarrollado los primeros planes de resolución. En particular, el plan de resolución corporativo de 2016 fue analizado en una sesión del CMG celebrada el 7 de noviembre de 2016.


Durante el año 2016, se ha aprobado formalmente e implementado, tanto en la corporación como en las principales geografías del Grupo el **Marco de gestión de situaciones especiales**, el cual, junto con los documentos que lo desarrollan:

- i) establece los principios comunes para la identificación, escalado y gestión de eventos que pudieran implicar un riesgo grave para Santander o alguna de sus entidades y, de producirse, afectar a su robustez, reputación, desarrollo de su actividad, liquidez, solvencia e, incluso, a su viabilidad presente o futura,



CLASE 8.ª

8 8 8 8 8 8



0M9838202

- ii) define los roles y responsabilidades básicos en esta materia e identifica los elementos de planificación necesarios y los procesos claves y
- iii) fija los elementos esenciales de su gobierno, procurando asegurar, en todo caso, la actuación coordinada entre las entidades del Grupo y, cuando sea necesario, la participación de la Corporación, en su condición de entidad matriz de Grupo Santander.

El citado marco tiene una naturaleza holística, resultando de aplicación a aquellos eventos o situaciones especiales de cualquier índole (p.ej. financieros y no financieros, de carácter sistémico o idiosincráticos y de evolución lenta o rápida) en las que concurra una situación de excepcionalidad, distinta de la esperada o que debiera derivar de la gestión ordinaria de los negocios, y que pueda comprometer el desarrollo de su actividad o dar lugar a un deterioro grave en la situación financiera de la entidad o del Grupo por suponer un alejamiento significativo del apetito de riesgo y de los límites definidos.

3.5. Risk Data Aggregation & Risk Reporting Framework (RDA/RRF)

En los últimos ejercicios el Grupo ha desarrollado e implantado las mejoras estructurales y operativas necesarias para reforzar y consolidar la visión integral de los riesgos, basada en información completa, precisa y recurrente, permitiéndole a la alta dirección del Grupo valorar y decidir en consecuencia.

Una vez completado con éxito a finales de 2015 los objetivos del proyecto Risk Data Aggregation (RDA), durante 2016 se ha trabajado en la consolidación del modelo integral de gestión de la información y el dato, y en su trasposición en las geografías donde opera el Grupo.

Los informes de riesgos guardan un adecuado equilibrio entre datos, análisis y comentarios cualitativos, incorporan medidas forward-looking, información de apetito de riesgo, límites y riesgos emergentes, y son distribuidos en tiempo y forma a la alta dirección.

El Grupo cuenta con una taxonomía común de datos y reporting de riesgos que cubre todas las áreas de riesgo significativas dentro de la organización, en consonancia con la dimensión, el perfil de riesgo y la actividad del Grupo.

c) Riesgo de Crédito

1. Introducción al tratamiento del riesgo de crédito

El riesgo de crédito se origina por la posibilidad de pérdidas derivadas del incumplimiento total o parcial de las obligaciones contractuales acordadas en las transacciones financieras contraídas con el Grupo por parte de sus clientes o contrapartidas.


La segmentación desde el punto de vista de gestión del riesgo de crédito se basa en la distinción entre tres tipos de clientes:

- El segmento de individuos incluye todas las personas físicas, con excepción de aquellas con una actividad empresarial. Este segmento a su vez se divide en subsegmentos por nivel de rentas, lo que permite una gestión del riesgo adecuada al tipo de cliente.
- El segmento de pymes, empresas e instituciones incluye las personas jurídicas y las personas físicas con actividad empresarial. También incluye las entidades del sector público en general y las entidades del sector privado sin ánimo de lucro.
- El segmento de Santander Global Corporate Banking (SGCB) está compuesto por clientes corporativos, instituciones financieras y soberanos, que componen una lista cerrada revisada anualmente. Esta lista se determina en función de un análisis completo de la empresa (negocio, países en los que opera, tipos de producto que utiliza, volumen de ingresos que representa para el Banco, antigüedad en la relación con el cliente, etc).



CLASE 8.^a

Clase 8.^a de la Ley 1/2007



0M9838203

El perfil del Grupo es principalmente minorista, siendo el 85% del riesgo total generado por el negocio de banca comercial.

2. Principales magnitudes y evolución

A continuación se muestran las principales magnitudes relacionadas con el riesgo de crédito derivado de la actividad con clientes:

Principales magnitudes riesgo de crédito derivado de la actividad con clientes

(Datos de información de Gestión)

	Riesgo crediticio con clientes Millones de euros		Tasa de morosidad (%)		Tasa de cobertura (%)	
	(millones de euros)					
	2016	2015	2016	2015	2016	2015
Europa continental	331.706	321.395	5,92	7,27	60,0	64,2
España	172.974	173.032	5,41	6,53	48,3	48,1
Santander Consumer Finance ¹	88.061	76.628	2,68	3,42	109,1	109,1
Portugal ³	30.540	31.922	8,81	7,46	63,7	99,0
Polonia	21.502	20.951	5,42	6,30	61,0	64,0
Reino Unido	255.049	282.182	1,41	1,52	32,9	38,2
Latinoamérica	173.150	151.302	4,81	4,96	87,3	79,0
Brasil	89.572	72.173	5,90	5,98	93,1	83,7
México	29.682	32.463	2,76	3,38	103,8	90,6
Chile	40.864	35.213	5,05	5,62	59,1	53,9
Argentina	7.318	6.328	1,49	1,15	142,3	194,2
Estados Unidos	91.709	90.727	2,28	2,13	214,4	225,0
Puerto Rico	3.843	3.924	7,13	6,96	54,4	48,5
Santander Bank	54.040	54.089	1,33	1,16	99,6	114,5
SC USA	28.590	28.280	3,84	3,66	328,0	337,1
Total Grupo	855.510	850.909	3,93	4,36	73,8	73,1

(1) SCF incluye Canada y PSA en los datos de 2015

(2) Incluye créditos brutos a clientes, avales y créditos documentarios

(3) Portugal incluye Banif en los datos de 2015 y 2016

NOTA: Se han reelaborado los datos de 2014 por el traspaso de las unidades de Banco Santander International y la sucursal de Nueva York a EE.UU.

En 2016 el riesgo de crédito con clientes aumenta ligeramente un 0,6%, principalmente por el aumento de Brasil, SCF y Chile que compensan el descenso en Reino Unido, principalmente motivado por el efecto del tipo de cambio. El crecimiento, en moneda local, es generalizado destacando Reino Unido.


Estos niveles de inversión, junto con una caída de la morosidad hasta los 33.643 millones de euros (-9% respecto a 2015), reducen la tasa de morosidad del Grupo hasta el 3,93%.

Para la cobertura de esta morosidad, el Grupo ha contabilizado unas dotaciones para insolvencias de 9.518 millones de euros, una vez deducidos los fallidos recuperados. Este descenso se materializa en una caída del coste de crédito hasta el 1,18%.



CLASE 8.^a

01/10/16 11:40:47



0M9838204

Detalle de principales geografías

3.1. Reino Unido

El riesgo crediticio con clientes en Reino Unido asciende a 255.049 millones de euros a diciembre de 2016, representando un 30% del total del Grupo.

Por su relevancia, no solo para Santander UK, sino también para el conjunto de la inversión crediticia de Grupo Santander, hay que resaltar la cartera de préstamos hipotecarios, cuyo importe a cierre de diciembre de 2016 asciende a 180.476 millones de euros.

Cartera hipotecaria

Esta cartera está compuesta por operaciones de préstamos hipotecarios para la adquisición o reforma de vivienda, concedidos tanto a clientes nuevos como a los ya existentes, siempre con rango de primera hipoteca, ya que no se originan operaciones que impliquen segundas o sucesivas cargas sobre los inmuebles hipotecados.

El inmueble sobre el que se constituye la garantía hipotecaria ha de estar siempre localizado dentro del territorio del Reino Unido, independientemente del destino de la financiación, excepto en el caso de algunas operaciones puntuales realizadas en la Isla de Man. Existe la posibilidad de conceder préstamos para la adquisición de viviendas fuera del Reino Unido, pero la garantía hipotecaria debe estar en todo caso constituida sobre una propiedad sita en el país.

Geográficamente, la exposición crediticia es más predominante en la zona sureste del país, y especialmente la zona metropolitana de Londres, donde se observa un comportamiento de precios al alza durante el último año.

Todas las propiedades son valoradas de forma independiente antes de la aprobación de cada nueva operación, de acuerdo a los principios establecidos por el Grupo en su gestión de riesgos.

Para los préstamos hipotecarios ya concedidos en cartera, se lleva a cabo una actualización trimestral del valor de los inmuebles en garantía, por parte de una agencia independiente mediante un sistema de valoración automática, de acuerdo con las prácticas habituales del mercado y en cumplimiento de la legislación vigente.

La tasa de morosidad se ha reducido desde el 1,44% en 2015 al 1,35% a diciembre de 2016. El descenso de la tasa de mora se sustenta en el comportamiento de la morosidad, el cual ha experimentado una mejora gracias a un entorno macroeconómico más favorable, así como por el incremento de las salidas de morosidad motivado por las mejoras obtenidas en la eficiencia de los equipos de recuperaciones. De este modo, el importe de los créditos morosos se ha reducido en un 6% siguiendo la tendencia observada en el ejercicio 2015.


Las estrictas políticas de crédito mencionadas anteriormente limitan el *loan to value* máximo al 90% para aquellos préstamos que amortizan intereses y capital, y 50% para los que amortizan intereses de manera periódica y el capital al vencimiento.

Las políticas de riesgo de crédito vigentes prohíben explícitamente los préstamos considerados como de alto riesgo (hipotecas *subprime*), estableciéndose exigentes requisitos en cuanto a la calidad crediticia, tanto de las operaciones como de los clientes. Como ejemplo, a partir de 2009 no se permite la admisión de préstamos hipotecarios con *loan to value* superior al 100%.



CLASE 8.ª

01/01/2016



0M9838205

Un indicador adicional del buen comportamiento de la cartera es el reducido volumen de propiedades adjudicadas, el cual ascendía a 42 millones de euros a diciembre de 2016, menos del 0,03% del total de la exposición hipotecaria. La eficiente gestión de estos casos y la existencia de un mercado dinámico para este tipo de viviendas, permite su venta en un breve período de tiempo, unas 18 semanas de media, contribuyendo a los buenos resultados obtenidos.

Adicionalmente, el 23 de junio de 2016, el Reino Unido llevó a cabo un referéndum sobre su adhesión a la Unión Europea (UE). El resultado de la votación del referéndum fue la salida de la UE, lo que crea una serie de incertidumbres en el Reino Unido, y respecto a su relación con la UE.

Aunque el resultado no supone ningún cambio inmediato en las operaciones y estructura actuales, ha causado volatilidad en los mercados, incluyendo la depreciación de la libra esterlina, y está previsto que continuarán causando incertidumbre económica que podría afectar adversamente a los resultados, la situación financiera y las perspectivas. Los términos y el calendario de salida del Reino Unido de la UE están todavía por confirmar, y no es posible determinar el impacto total que el referéndum, la salida del Reino Unido de la UE y/o cualquier asunto relacionado puede tener en las condiciones económicas generales del Reino Unido (incluyendo el rendimiento del mercado inmobiliario y del sector bancario del Reino Unido) y, por extensión, el impacto que la salida puede tener en los resultados, condiciones financieras y las perspectivas. Además, hay incertidumbre en cuanto a si, después de la salida de la UE, será posible continuar proporcionando los servicios financieros transfronterizos en el Reino Unido con los miembros de la UE.

La salida de la UE también podría conllevar incertidumbres legales, dado que posibles divergencias entre las leyes británicas y la regulación europea podrían superar la modificación y sustitución de leyes de la UE por leyes británicas, total o parcialmente.

Las negociaciones de la salida de Reino Unido de la UE podrían llevar varios años.

Los acontecimientos políticos de Reino Unido mencionados anteriormente, junto con cambios en las políticas y en la estructura del gobierno, pueden conducir a volatilidad del mercado, y cambios fiscales, monetarios y regulatorios y pueden producir un efecto negativo en la disponibilidad y condiciones de financiación, y en general, en los resultados, condiciones financieras y las expectativas.

3.2. España

Visión general de la cartera

El riesgo de crédito total (incluyendo avales y créditos documentarios) en España (sin incluir la unidad de actividad inmobiliaria, que se comenta más adelante), asciende a 172.974 millones de euros (20% del total Grupo), mostrando un adecuado nivel de diversificación, tanto en su visión de producto como de segmento de clientes.


En 2016, el riesgo de crédito total se mantiene en línea con el ejercicio anterior, tras años de descenso. El volumen creciente de las nuevas producciones en las principales carteras de los segmentos de particulares y empresas compensa la menor financiación a las administraciones públicas y el ritmo de amortizaciones. En el segmento de particulares las amortizaciones son superiores al crecimiento de las nuevas producciones. El segmento de empresas vuelve a la senda del crecimiento.

La tasa de mora para el total de la cartera se sitúa en 5,41%, 112 p.b. inferior al cierre de 2015, consecuencia de la evolución descendente de la morosidad. La disminución de las entradas brutas en mora en los segmentos de particulares y empresas, un 24% inferiores a 2015, y en menor medida la normalización de diversas posiciones reestructuradas y las ventas de cartera explican dicha evolución.



CLASE 8.^a

01/11/2016



0M9838206

Cartera a los hogares para la adquisición de vivienda

El crédito otorgado a las familias para la adquisición de vivienda en España se sitúa al cierre de 2016 en 49.056 millones de euros. De ellos, el 98,69 % cuenta con garantía hipotecaria.

En millones de euros	31-12-16	
	Importe bruto	De los cuales: Con incumplimientos/dudosos
Préstamos para adquisición de vivienda	49.056	1.893
<i>Sin hipoteca inmobiliaria</i>	645	27
<i>Con hipoteca inmobiliaria</i>	48.411	1.866

La cartera de hipotecas a hogares para vivienda en España presenta características que mantienen su perfil de riesgo en un nivel medio-bajo y con una expectativa limitada de deterioro adicional:

- Todas las hipotecas pagan principal desde el primer día de la operación.
- Hay práctica habitual de amortización anticipada, por lo que la vida media de la operación es muy inferior a la contractual.
- El deudor responde con todo su patrimonio, no solo con la vivienda.
- Alta calidad del colateral concentrada casi exclusivamente en financiación de primera vivienda.
- La tasa de esfuerzo promedio se mantiene en el 28,3%.
- El 74% de la cartera tiene un LTV inferior al 80% calculado como riesgo total sobre el importe de la última tasación disponible.

Desglose del crédito con garantía hipotecaria a los hogares para adquisición de vivienda, según el porcentaje que supone el riesgo total sobre el importe de la última tasación disponible (loan to value).

En millones de euros	31-12-16					
	Importe en libros brutos sobre el importe de la última tasación (<i>Loan to value</i>)					
	Inferior o igual al 40%	Superior al 40% e inferior al 60%	Superior al 60% e inferior al 80%	Superior al 80% e inferior e igual al 100%	Superior al 100%	Total
Importe bruto	10.735	11.556	13.568	7.976	4.576	48.411
<i>De los cuales: Con incumplimientos/dudosos</i>	148	215	320	379	804	1.866


Las políticas de crédito limitan el *loan to value* máximo al 80% para hipotecas sobre primera residencia y 70% en el caso de hipotecas sobre segunda residencia.

Cartera empresas

El riesgo de crédito asumido directamente con pymes y empresas, 96.081 millones de euros, constituye el segmento más relevante dentro de la inversión crediticia de España, representando un 56% del total.



CLASE 8.^a



0M9838207

El 93% de la cartera corresponde a clientes que tienen asignado un analista el cual realiza un seguimiento continuo del cliente durante todas las fases del ciclo de riesgo.

Durante 2016 la tasa de mora de esta cartera se sitúa en el 5,79%.

Actividad inmobiliaria

El Banco gestiona esta actividad de manera diferenciada, por una parte la cartera de riesgo inmobiliario resultado de la crisis del sector de años anteriores y por otra, el negocio nuevo que se identifique como viable. En ambos casos, el Grupo dispone de equipos especializados que no sólo se encuadran dentro de las áreas de riesgos, sino que complementan su gestión y cubren todo el ciclo de vida de estas operaciones: su gestión comercial, su tratamiento jurídico y la eventualidad de la gestión recuperatoria.

La estrategia del Grupo en los últimos años se ha basada en reducir la exposición proveniente de la crisis inmobiliaria. A continuación se muestra la evolución de los créditos brutos de clientes destinados a la promoción inmobiliaria:

	Millones de euros		
	31-12-16	31-12-15	31-12-14
Saldo al inicio del ejercicio (neto)	7.388	9.349	12.105
Activos adjudicados	(28)	(62)	(357)
Reducciones ⁽¹⁾	(1.415)	(1.481)	(2.015)
Fallidos	(430)	(418)	(384)
Saldo al final del ejercicio (neto)	5.515	7.388	9.349

(1) Incluye ventas de cartera, recuperaciones y subrogaciones por terceras partes.

La tasa de mora de esta cartera cierra en el 61,9% (frente al 67,6% a diciembre de 2015) como consecuencia de un mayor peso de los saldos dudosos dentro de la cartera problemática y sobre todo de la fuerte reducción de la inversión en este segmento y cuenta con la distribución que se muestra en la siguiente tabla. La cobertura de la exposición inmobiliaria en España dudosa alcanza el 53,31%.


Millones de euros	31-12-16		
	Importe en libros bruto	Exceso de la exposición bruta sobre el importe máximo recuperable de las garantías reales eficaces	Deterioro de valor acumulado
Financiación a la construcción y promoción inmobiliaria (incluido suelo) (negocios en España)	5.515	2.197	1.924
<i>Del Cual: Con incumplimiento/dudosos</i>	<i>3.412</i>	<i>1.705</i>	<i>1.819</i>
Pro-memoria: Activos fallidos	1.562		

Pro-memoria: Datos del balance consolidado público	31-12-16
Millones de euros	Valor contable
Préstamos a la clientela, excluidas Administraciones Públicas (negocios en España) (importe en libros)	161.729
Total activo (negocios totales) (importe en libros)	1.339.125
Deterioro de valor y provisiones para exposiciones clasificadas normales (negocios en España)	1.241



CLASE 8.^a

11 00 01197



0M9838208

Al cierre del ejercicio, esta cartera presenta la siguiente concentración:

Millones de euros	Crédito: Importe bruto
	31-12-16
1. Sin garantía hipotecaria	405
2. Con garantía hipotecaria	5.110
2.1 Edificios y otras construcciones terminados	2.868
2.1.1 Vivienda	1.561
2.1.2 Resto	1.307
2.2 Edificios y otras construcciones en construcción	273
2.2.1 Vivienda	241
2.2.2 Resto	32
2.3 Suelo	1.969
2.3.1 Suelo urbano consolidado	1.717
2.3.2 Resto de suelo	252
Total	5.515

Políticas y estrategias establecidas para la gestión de estos riesgos

Las políticas vigentes para la gestión de esta cartera, son revisadas y aprobadas periódicamente por la alta dirección del Grupo. El Banco gestiona esta actividad de manera diferenciada, por una parte la cartera de riesgo inmobiliario resultado de la crisis del sector de años anteriores y por otra, el negocio nuevo que se identifique como viable.


En ambos casos, el Grupo dispone de equipos especializados que no sólo se encuadran dentro de las áreas de riesgos, sino que complementan su gestión y cubren todo el ciclo de vida de estas operaciones: su gestión comercial, su tratamiento jurídico y la eventualidad de la gestión recuperatoria.

Como ya se ha comentado en este mismo punto, la gestión anticipativa sobre estos riesgos ha permitido al Grupo una reducción significativa de su exposición proveniente de la crisis inmobiliaria, contando con una cartera granular, diversificada territorialmente, en la que la financiación de segunda residencia es muy baja en el conjunto de la misma.

La financiación hipotecaria en suelos no urbanos supone un porcentaje reducido de la exposición hipotecaria en suelos, siendo el resto, suelos ya calificados urbanos o urbanizables que permiten el desarrollo o venta de los mismos.

En el caso de los proyectos de financiación de vivienda cuya obra ya ha finalizado, la importante reducción de exposición está apoyada en diferentes acciones. Junto a los canales especializados de comercialización ya existentes, se han llevado a cabo campañas apoyadas en equipos de gestores específicos para esta función que, en el caso de la red Santander, han estado tuteladas directamente por el Área de recuperaciones y gestión de activos, en las que la gestión directa de los mismos con promotores y adquirentes, aplicando criterios de reducción de los precios de venta y adaptación de las condiciones de la financiación a las necesidades de los compradores, han permitido realizar las subrogaciones de los préstamos ya vigentes. Estas subrogaciones permiten diversificar el riesgo en un segmento de negocio que presenta una tasa de morosidad claramente inferior.

En el caso de proyectos en fase de construcción que presenten algún tipo de dificultad, el criterio seguido es el de garantizar la finalización de la obra al objeto de disponer de edificios terminados para su comercialización en mercado. Para lograr este fin, se realizan análisis individualizados de cada proyecto de forma que se adopten para cada uno de los casos el conjunto de medidas más efectivas (estructuras de pago a proveedores que garanticen la finalización de la obra, establecimientos de calendarios de disposición específicos, etc.).



0M9838209

CLASE 8.^a

INMOBILIARIO

Por otra parte, para la nueva producción de negocio inmobiliario post-crisis, los procesos de admisión son gestionados por equipos especializados que trabajan en coordinación directa con los equipos comerciales, contando con políticas y criterios claramente definidos:

- Promotores con un perfil de solvencia amplio y con experiencia contrastada en el mercado.
- Proyectos de nivel medio-alto, dirigidos a bolsas de demanda contrastadas y en poblaciones relevantes.
- Criterios estrictos de los parámetros propios de las operaciones: financiación exclusiva para el coste de construcción, porcentajes de ventas acreditadas elevados, financiación de primera residencia, etc.
- Proyectos rentables y con elevada implicación de las empresas para su desarrollo.
- Financiación de suelo restringida y tratada con carácter excepcional

Adicionalmente al control permanente que realizan los equipos de seguimiento de riesgos del Grupo, existe una unidad técnica especializada en el seguimiento y control de esta cartera en relación con los avances de obra, el cumplimiento de planificaciones y el control de las ventas, así como con la validación y control de los desembolsos por certificaciones. Para esta función el Grupo dispone de herramientas específicas creadas al efecto. Todas las distribuciones hipotecarias, disposiciones de cantidad por cualquier tipo de concepto, modificaciones de los periodos de carencia, etc. son autorizadas de forma centralizada.

Inmuebles adjudicados

Al 31 de diciembre de 2016, el saldo neto de estos activos asciende a 4.902 millones de euros, resultando de un importe bruto de 10.733 millones de euros y unas provisiones constituidas de 5.831 millones de euros, de las que 3.286 millones de euros, corresponden a deterioro desde el momento de la adjudicación.


El siguiente cuadro presenta el desglose al cierre del ejercicio 2016 de los activos adjudicados por los negocios en España:

Millones de euros	31-12-16			
	Importe en libros bruto	Deterioro de valor acumulado	<i>Del que: deterioro desde el momento de la adjudicación</i>	Valor neto contable
Activos inmobiliarios procedentes de financiaciones destinadas a empresas de construcción y promoción inmobiliaria	8.625	4.764	2.970	3.861
<i>De los que:</i>				
<i>Edificios terminados</i>	2.572	1.080	468	1.492
<i>Vivienda</i>	1.003	406	158	597
<i>Resto</i>	1.569	674	310	895
<i>Edificios en construcción</i>	762	382	246	380
<i>Vivienda</i>	746	373	245	373
<i>Resto</i>	16	9	1	7
<i>Suelo</i>	5.291	3.302	2.256	1.989
<i>Terrenos urbanizados</i>	1.787	1.082	699	705
<i>Resto de suelo</i>	3.504	2.220	1.557	1.284
Activos inmobiliarios procedentes de financiaciones hipotecarias a hogares para adquisición de vivienda	2.108	1.067	316	1.041
Total activos inmobiliarios	10.733	5.831	3.286	4.902



CLASE 8.^a

de valores



0M9838210

Durante los últimos años, el Grupo ha considerado la adjudicación como una herramienta eficiente en la resolución de créditos impagados. En la contabilización inicial de estos activos adjudicados el Grupo toma como referencia el menor valor entre el importe en libros de la deuda (neto de provisiones) y el valor razonable del bien adjudicado (descontando los costes de venta estimados). Posteriormente a su reconocimiento inicial, el activo se mide al menor valor entre su valor razonable (menos los costes de venta) y el importe inicialmente considerado.

El valor razonable de este tipo de activos es determinado por el valor de mercado (tasación) ajustado con descuentos obtenidos según metodologías internas de valoración basadas en la experiencia de ventas de la entidad en bienes de similares características.

La gestión de activos inmobiliarios en balance se realiza a través de sociedades especializadas en la venta de inmuebles que se complementa con la estructura de la red comercial. La venta se realiza con niveles de reducción de precios acordes con la situación del mercado.

A continuación se muestra el movimiento habido en los inmuebles adjudicados:

	Miles de millones de euros		
	2016	2015	2014
Entradas brutas	1,3	1,7	1,8
Salidas	(1,3)	(1,1)	(0,9)
Diferencia	-	0,6	0,9

3.3. Estados Unidos

La filial de Santander USA, cuyo riesgo crediticio asciende a 91.709,4 millones de euros a cierre del 2016, se compone a su vez de las siguientes unidades de negocio, tras la integración de las mismas bajo Santander Holdings USA en julio de este ejercicio:

- **Santander Bank N.A.:** Con una inversión crediticia, incluyendo riesgo de firma, que asciende a 54.040 millones de euros (el 59% del total de EE.UU.). Su actividad se centra en la banca comercial con un balance distribuido entre banca de particulares, con un 33%, y empresas, con aproximadamente el 67%. Uno de los principales objetivos estratégicos para esta unidad es el plan de transformación enfocado al cumplimiento de todos los proyectos de carácter regulatorio así como la evolución de su modelo de banca comercial hacia una solución integral para los clientes.

La inversión crediticia en Santander Bank cuenta con una elevada proporción de créditos con garantía real, el 60% del total, tanto en forma de hipotecas a particulares como de crédito a empresas, lo que explica sus reducidas tasas de morosidad y coste de crédito. La inversión crediticia se ha mantenido estable en 2016.


La tasa de mora se ha mantenido en niveles muy reducidos, situándose en el 1,33%. El incremento se explica por las clasificaciones realizadas en el primer trimestre en el mencionado segmento de *Oil&Gas*, si bien se ha observado una mejoría significativa durante el resto del año, gracias a la gestión activa de la cartera y a la evolución favorable de los precios del petróleo. Esto ha motivado también que el coste de crédito se sitúe en el 0,23%, +10 pb respecto al cierre de 2015, debido principalmente a los incrementos de cobertura realizados sobre los clientes pertenecientes a dicho sector. La tasa de cobertura continúa, por tanto, en niveles confortables cerrando el ejercicio en el 100%.

4 Incluye 17 millones de euros de inversión bajo la Holding



CLASE 8.^a

0,03 EUROS



0M9838211

- **Santander Consumer Holdings USA (SCUSA):** Financiera de automóviles con una inversión crediticia que asciende a 28.590 millones de euros (el 31% del total de EE.UU.) a la que hay que añadir la cartera de leasing de vehículos por 9.120 millones de euros. Su actividad se apoya principalmente en la relación comercial existente con el grupo Fiat Chrysler Automobiles (FCA) iniciada en el año 2013 y mediante la cual SC USA se convirtió en la financiera preferente para los vehículos de la marca Chrysler en Estados Unidos. De este modo, el 48% de su balance actual corresponde a préstamos y contratos de leasing de vehículos de dicha marca. Su principal prioridad es la mejora de su mix de cartera, lo cual se ha comenzado a materializar ya en el ejercicio 2016 como se detalla posteriormente en el apartado específico de esta unidad.

La unidad de Santander Consumer USA presenta unos indicadores de riesgos superiores al resto de unidades de Estados Unidos debido a la naturaleza de su negocio, basado en la financiación de automóviles, ya sea mediante préstamo o leasing. Éstos abarcan un amplio espectro en cuanto al perfil crediticio de sus clientes, persiguiendo la optimización del riesgo asumido y su rentabilidad asociada. De este modo, los costes de crédito resultan superiores a los observados en otras unidades del Grupo, si bien, los mismos se ven altamente compensados por los ingresos obtenidos. Esto es posible gracias a una de las más avanzadas plataformas tecnológicas de la industria, incluyendo una estructura de *servicing* a terceros perfectamente escalable y eficiente. El excelente conocimiento del sector, así como la utilización de modelos de *pricing*, admisión, seguimiento y recuperaciones desarrollados internamente, a partir de unas completas bases de datos que son explotadas de manera efectiva, suponen también una clara ventaja competitiva. A esto se une la existencia de numerosas palancas de gestión disponibles tales como descuentos de marcas de vehículos, políticas de precios con una ágil capacidad de recalibración, seguimiento estrecho de las nuevas producciones y una óptima gestión en recuperaciones.

Dichas cifras, incluyen la cartera de préstamo al consumo (*Personal Lending*) la cual se considera no estratégica. De hecho, a principios de 2016 se vendió el negocio de *Lending Club* (portal de financiación entre particulares *Peer to Peer*) por 824 millones de euros.

En cuanto a la tasa de mora, presenta niveles moderados del 3,84% (+18 pb frente al año anterior), gracias a la gestión temprana de la morosidad, fruto de la tipología de negocio. Se observa una evolución positiva del coste de crédito, cerrando el ejercicio en el 10,72% frente al 10,97% del cierre de 2015, gracias a la nueva política de riesgos implantada en el primer trimestre, con criterios más exigentes y que está resultando en una mejor calidad del mix de la nueva producción y de su rentabilidad, así como en un menor volumen de nueva producción en préstamos de financiación de vehículos.


La cartera de leasing, negocio desarrollado exclusivamente bajo el marco del acuerdo con FCA y enfocada a un segmento de clientes de mejor perfil crediticio, presenta un crecimiento del 30,9% en el año, alcanzando los 9.120 millones de euros. Si bien desde el punto de vista de comportamiento de los clientes la evolución es favorable, el foco se encuentra actualmente en la gestión y mitigación del riesgo del valor residual del leasing, entendido como la diferencia entre el valor en libros de los vehículos en el momento de la firma del contrato y el potencial precio final de dichos vehículos a la finalización del mismo. Dichas acciones mitigantes se articulan bajo el marco prudente del apetito de riesgos, mediante la definición de límites, así como a través de la propia gestión del negocio, mediante la venta de los vehículos a la finalización de los contratos de manera rápida y eficiente. Actualmente se están evaluando estructuras de "*share agreements*" y acuerdos de ventas con terceros.

Gracias al crecimiento de esta cartera, comentado anteriormente, la rentabilidad continúa en niveles adecuados y la evolución de los ingresos ha sido favorable. Esto se refleja en los resultados positivos obtenidos de aquellos contratos que han vencido durante este ejercicio, así como en la valoración *mark to market* existente de los vehículos correspondientes a dicha cartera, con unas ganancias a cierre de 2016 de 67 millones de euros frente al valor contable de los mismos reflejado en libros.



CLASE 8.^a

Clase 8.^a



0M9838212

La tasa de cobertura continúa en niveles elevados, y se sitúa en el 328% frente al 337% del ejercicio anterior.

- **Resto de negocios en Estados Unidos:** Banco Santander Puerto Rico (BSPR) es el banco comercial que opera en Puerto Rico. Cuenta con una inversión a cierre de 2016 de 3.843 millones de euros o el 4% del total de la inversión de Estados Unidos. Santander Investment Securities (SIS), Nueva York, es la sociedad dedicada al negocio de banca mayorista, con una inversión al cierre de 2016 de 1.459 millones de euros (el 2% del total de Estados Unidos). Banco Santander International (BSI), Miami, por último, está enfocada en el negocio de banca privada, con una inversión a cierre de 2016 de 3.760 millones de euros, el 4% del total de la inversión de Estados Unidos.

En cuanto al comportamiento de la cartera a nivel consolidado en Santander USA, se ha registrado un crecimiento de la inversión del 1,1% frente al cierre de 2015. La morosidad y el coste de crédito permanecen en niveles estables gracias a la mejora de desempeño de las carteras de Auto en SC USA, tras la implantación de la nueva política de riesgos que tuvo lugar en el primer trimestre, enfocada a mejorar el perfil de las nuevas operaciones, y tras los ajustes realizados en el sector de Oil&Gas, en línea con la industria, en Santander Bank. De este modo, la tasa de morosidad se sitúa al cierre del ejercicio en el 2,28% (+15 pb), y el coste de crédito en el 3,68% (+2 pb).

Adicionalmente, se han hecho grandes avances en el campo de los proyectos derivados de los diferentes compromisos regulatorios existentes, especialmente en todo lo relacionado con los ejercicios de stress test y CCAR (Comprehensive Capital Adequacy and Review), reduciéndose en un 66% el número de recomendaciones existente.

3.4. Brasil

El riesgo crediticio de Brasil asciende a 89.572 millones de euros, registrando un incremento del 24,1% frente al ejercicio 2015, motivado por la apreciación experimentada por el real brasileño. De este modo, Santander Brasil representa el 10,5% del total de la inversión crediticia de Grupo Santander. Cuenta con un adecuado nivel de diversificación y perfil minorista, con aproximadamente un 51,4% del crédito enfocado a particulares, financiación al consumo y pymes, no siendo la cartera hipotecaria significativa.

A lo largo del ejercicio 2016, se ha mantenido la estrategia de cambio de mix iniciada en los últimos años, registrando un crecimiento más intenso en los segmentos con un perfil de riesgo más conservador, impulsando al mismo tiempo la vinculación de los clientes y la digitalización. Dentro del segmento de particulares, destaca el crecimiento de la cartera hipotecaria y la cartera de préstamos con descuento en nómina a través de la marca Olé Consignado, así como esfuerzos comerciales dirigidos al segmento select y en el tercer trimestre a campañas comerciales para incrementar la exposición en tarjetas.

Respecto a la tasa de morosidad, se sitúa al cierre del ejercicio 2016 en el 5,90%. A pesar del entorno económico que atraviesa el país, las perspectivas son cada vez más optimistas como se refleja en el incremento de los índices de confianza, así como por un nivel de inflación que converge hacia el objetivo del gobierno, lo cual ha permitido en las últimas reuniones del Comité de Política Monetaria reducir el tipo de interés oficial del dinero (SELIC) después de un período de subidas. No obstante lo anterior, la recuperación podría ser algo más lenta en términos de PIB y desempleo, lo cual afecta directamente a las entradas/salidas en morosidad.


Ante esta situación, Santander Brasil ha continuado reforzando su gestión de riesgos para anticipar cualquier deterioro potencial de la cartera a través del Plan de Defensa, ya implantado en el anterior ejercicio, y el cual prosigue arrojando resultados satisfactorios. Entre dichos resultados podemos destacar el comportamiento de la cartera retail en términos de cumplimiento presupuestario, así como la evolución del índice over 90 (tasa de morosidad local publicado sobre la industria financiera brasileña). En detalle, entre las medidas defensivas que componen el citado plan, destacan:

- Gestión preventiva de la irregularidad, ampliándose bajo la modalidad de descuento en nómina (consignado).



CLASE 8.^a

ESTADO



0M9838213

- Implantación de productos específicos de renegociación para segmentos/productos (Santander Financiamientos y crédito inmobiliario).
- Reducción de límites en productos/clientes de alto riesgo e implantación de límites de endeudamiento máximo.
- Migración de productos revolving a productos por cuotas.
- Mayor colateralización de la cartera.
- Mejoras en modelos de admisión, más precisos y predictivos, y en canales de cobro.
- Tratamiento más individualizado en aquellas pymes de mayor tamaño.
- Gestión del apetito de riesgo por sectores así como restricción de facultades en los sectores más críticos.

La tasa de cobertura se sitúa al cierre de 2016 en el 93,1%.

4. Otras ópticas del riesgo de crédito

4.1. Riesgo de crédito por actividades en mercados financieros

Bajo este epígrafe se incorpora el riesgo de crédito generado en la actividad de tesorería con clientes, principalmente con entidades de crédito. La operativa se desarrolla tanto a través de productos de financiación en mercado monetario con diferentes instituciones financieras como a través de productos con riesgo de contrapartida destinados a dar servicio a los clientes del Grupo.


Según se define en el capítulo sexto de la CRR (Reglamento UE No.575/2013), el riesgo de crédito de contrapartida es el riesgo de que el cliente en una operación pueda incurrir en impago antes de la liquidación definitiva de los flujos de caja de esa operación. Incluye los siguientes tipos de operaciones: instrumentos derivados, operaciones con compromiso de recompra, operaciones de préstamo de valores o materias primas, operaciones con liquidación diferida y operaciones de financiación de garantías.

Para medir la exposición conviven dos metodologías, una de Mark to Market –MtM- (valor de reposición en derivados o importe dispuesto en líneas comprometidas) más una exposición potencial futura (addon) y otra, introducida a mediados de 2014 para algunas geografías y algunos productos, que incorpora el cálculo de exposición por simulación de Montecarlo. Adicionalmente, se calcula también el capital en riesgo o pérdida inesperada, es decir, la pérdida que, una vez restada la pérdida esperada, constituye el capital económico, neto de garantías y recuperación.

A cierre de los mercados se recalculan las exposiciones ajustando todas las operaciones a su nuevo horizonte temporal, se ajusta la exposición potencial futura y se aplican las medidas de mitigación (netting, colateral, etc.), de manera que las exposiciones se puedan controlar diariamente contra los límites aprobados por la alta dirección. El control del riesgo se realiza mediante un sistema integrado y en tiempo real que permite conocer en cada momento el límite de exposición disponible con cualquier contrapartida, en cualquier producto y plazo y en cualquier unidad del Grupo.

4.2. Riesgo de concentración

El control del riesgo de concentración constituye un elemento esencial de gestión. El Grupo efectúa un seguimiento continuo del grado de concentración de las carteras de riesgo crediticio bajo diferentes dimensiones relevantes: por país, por sector y por grupos de clientes.



0M9838214

CLASE 8.ª

PRESTAMOS

El Consejo de Administración, a través del apetito de riesgo, determina los niveles máximos de concentración. En línea con el apetito de riesgo, el comité ejecutivo de riesgos establece las políticas de riesgo y revisa los niveles de exposición apropiados para la adecuada gestión del grado de concentración de las carteras de riesgo crediticio.

En términos geográficos el riesgo de crédito con clientes se encuentra diversificado en los principales mercados donde el Grupo tiene presencia.

El Grupo está sujeto a la regulación sobre 'Grandes Riesgos' contenida en la parte cuarta de la CRR (Reglamento UE No.575/2013), según la cual la exposición contraída por una entidad respecto de un cliente o un grupo de clientes vinculados entre sí se considerará 'gran exposición' cuando su valor sea igual o superior al 10% de su capital computable. Adicionalmente, para limitar las grandes exposiciones, ninguna entidad podrá asumir frente a un cliente o grupo de clientes vinculados entre sí una exposición cuyo valor exceda del 25% de su capital admisible, después de tener en cuenta el efecto de la reducción del riesgo de crédito contenido en la norma.

A cierre de diciembre, después de aplicar técnicas de mitigación del riesgo, ningún grupo alcanza los umbrales anteriormente mencionados. Por su parte, la exposición crediticia regulatoria con los 20 mayores grupos dentro del ámbito de grandes riesgos representaba un 4,7% del riesgo crediticio dispuesto con clientes (inversión más riesgos de firma).

La división de Riesgos colabora estrechamente con la división Financiera en la gestión activa de las carteras de crédito que, entre sus ejes de actuación, contempla la reducción de la concentración de las exposiciones mediante diversas técnicas, como la contratación de derivados de crédito de cobertura u operaciones de titulización, con el fin último de optimizar la relación retorno-riesgo de la cartera total.

El desglose al 31 de diciembre de 2016 de la concentración de riesgos del Grupo por actividad y área geográfica de las contrapartes se incluye a continuación:


Millones de euros	31-12-16 (*)				
	Total	España	Resto Unión Europea	América	Resto del mundo
Bancos centrales y entidades de crédito	223.198	29.476	84.547	95.128	14.047
Administraciones públicas	181.423	60.254	43.812	73.500	3.857
<i>De las que:</i>					
<i>Administración Central</i>	155.921	47.229	34.628	70.280	3.784
<i>Otras Administraciones Públicas</i>	25.502	13.025	9.184	3.220	73
Otras sociedades financieras y empresarios individuales (actividad empresarial financiera)	80.135	14.306	35.007	28.881	1.941
Sociedades no financieras y empresarios individuales (actividad empresarial no financiera) (desglosado según la finalidad)	336.026	88.252	96.717	137.257	13.800
<i>De los que:</i>					
<i>Construcción y promoción inmobiliaria (incluido suelo)</i>	29.463	5.066	5.628	18.597	172
<i>Construcción de obra civil</i>	7.289	3.292	2.023	1.974	-
<i>Grandes empresas</i>	205.992	48.715	57.986	86.929	12.362
<i>PYMES y empresarios individuales</i>	93.282	31.179	31.080	29.757	1.266
Resto de hogares (desglosado según la finalidad)	457.948	66.253	275.314	108.957	7.424
<i>De los que:</i>					
<i>Viviendas</i>	296.342	47.611	208.842	39.575	314
<i>Consumo</i>	140.823	13.172	61.042	61.909	4.700
<i>Otros fines</i>	20.783	5.470	5.430	7.473	2.410
Total	1.278.730	258.541	535.397	443.723	41.069

(*) La definición de riesgo a efecto de este cuadro incluye las siguientes partidas del balance público: préstamos y anticipos: en entidades de crédito, préstamos y anticipos: bancos centrales, préstamos y anticipos: a la clientela, valores representativos de deuda, instrumentos de patrimonio, derivados, derivados - contabilidad de cobertura, participaciones y garantías concedidas.



CLASE 8.ª

0,03 EUROS



0M9838215

4.3. Riesgo país

El riesgo país es un componente del riesgo de crédito que incorpora todas las operaciones de crédito transfronterizas (cross-border) por circunstancias distintas del riesgo comercial habitual. Sus elementos principales son el riesgo soberano, el riesgo de transferencia y los restantes riesgos que puedan afectar a la actividad financiera internacional (guerras, catástrofes naturales, crisis por balanza de pagos, etc).

A 31 de diciembre de 2016, la exposición susceptible de provisionar por riesgo país ascendía a 181 millones de euros (193 millones de euros en 2015). El fondo de cobertura del ejercicio diciembre 2016 era de 29 millones de euros frente a los 25 millones del periodo anterior.


Los principios de gestión de riesgo país han seguido obedeciendo a un criterio de máxima prudencia, asumiéndose el riesgo país de una forma muy selectiva en operaciones claramente rentables para el Grupo, y que refuerzan la relación global con sus clientes.

4.4. Riesgo soberano y frente a resto de administraciones públicas

Como criterio general, en Grupo Santander se considera riesgo soberano el contraído por operaciones con el banco central (incluido el encaje regulatorio), el riesgo emisor del Tesoro o ente similar (cartera de deuda del Estado) y el derivado de operaciones con entidades públicas con las siguientes características: sus fondos provengan únicamente de los ingresos presupuestarios del Estado, tengan reconocimiento legal de entidades directamente integradas en el sector Estado, y desarrollen actividades que no tengan carácter comercial.

Este criterio, empleado históricamente por el Grupo, presenta algunas diferencias respecto del solicitado por la Autoridad Bancaria Europea (EBA) de cara a sus ejercicios periódicos de stress. Las más significativas se encuentran en que el criterio de la EBA no incluye el riesgo contraído con los bancos centrales, las exposiciones mantenidas en compañías de seguros ni las exposiciones indirectas vía garantías u otros instrumentos. Por contra, sí incluye administraciones públicas en general (incluyendo regionales y locales) y no solo el sector Estado.

La exposición al riesgo soberano (según criterio aplicado en el Grupo) se deriva principalmente de las obligaciones a las que están sujetos los bancos filiales de constitución de determinados depósitos en los correspondientes bancos centrales, de la constitución de depósitos con los excedentes de liquidez y de carteras de renta fija mantenidas dentro de la estrategia de gestión del riesgo de interés estructural del balance y en libros de negociación en las tesorerías. La amplia mayoría de dichas exposiciones se materializan en moneda local y se financian sobre la base de los depósitos de clientes captados localmente, también denominados en moneda local.



0M9838216


CLASE 8.^a

01/01/2014

El desglose, a 31 de diciembre de 2016, 2015 y 2014, en función de cómo el Grupo gestiona cada cartera, de la exposición del Grupo a riesgos soberanos, neto de las posiciones cortas mantenidas con los mismos, tomando en consideración el criterio establecido por la *European Banking Authority* (EBA), anteriormente descrito, es el siguiente:

País	31-12-2016				
	Cartera				Exposición directa neta total
	Activos financieros mantenidos para negociar y activos financieros designados a VR con cambios en resultados (*)	Activos financieros disponibles para la venta	Préstamos y partidas a cobrar	Inversiones mantenidas hasta el vencimiento	
España	9.415	23.415	11.085	1.978	45.893
Portugal	(58)	5.982	1.143	4	7.072
Italia	1.453	492	7	-	1.952
Grecia	-	-	-	-	-
Irlanda	-	-	-	-	-
Resto zona euro	(1.171)	751	79	-	(341)
Reino Unido	475	1.938	7.463	7.764	17.639
Polonia	287	5.973	30	-	6.290
Resto de Europa	-	502	289	-	791
Estados Unidos	1.174	3.819	720	-	5.713
Brasil	4.044	16.098	1.190	2.954	24.286
México	2.216	5.072	3.173	-	10.461
Chile	428	2.768	330	-	3.525
Resto de América	134	497	541	-	1.172
Resto del mundo	1.903	889	683	-	3.475
Total	20.300	68.197	26.732	12.701	127.930

(*) Incluye Posiciones cortas.



0M9838217

CLASE 8.^a

01/01/2017

Adicionalmente, al 31 de diciembre de 2016, el Grupo mantenía exposiciones directas netas en derivados cuyo valor razonable ascendía a 2.505 millones de euros, así como exposición indirecta neta en derivados cuyo valor razonable ascendía a 2 millones de euros.

País	31-12-2015					Exposición directa neta total
	Cartera				Inversiones mantenidas hasta el vencimiento	
	Activos financieros mantenidos para negociar y activos financieros designados a VR con cambios en resultados (*)	Activos financieros disponibles para la venta	Préstamos y partidas a cobrar			
España	8.954	26.443	11.272	2.025	-	48.694
Portugal	104	7.916	1.987	-	-	10.007
Italia	2.717	-	-	-	-	2.717
Grecia	-	-	-	-	-	-
Irlanda	-	-	-	-	-	-
Resto zona euro	(211)	143	69	-	-	1
Reino Unido	(786)	5.808	141	-	-	5.163
Polonia	13	5.346	42	-	-	5.401
Resto de Europa	120	312	238	-	-	670
Estados Unidos	280	4.338	475	-	-	5.093
Brasil	7.274	13.522	947	2.186	-	23.929
México	6.617	3.630	272	-	-	10.519
Chile	193	1.601	3.568	-	-	5.362
Resto de América	155	1.204	443	-	-	1.802
Resto del mundo	3.657	1.687	546	-	-	5.890
Total	29.087	71.950	20.000	4.211		125.248

(*) Incluye Posiciones cortas.

Adicionalmente, al 31 de diciembre de 2015, el Grupo mantenía exposiciones directas netas en derivados cuyo valor razonable ascendía a 2.070 millones de euros, así como exposición indirecta neta en derivados cuyo valor razonable ascendía a 25 millones de euros.

País	31-12-2014				Exposición directa neta total
	Millones de euros				
	Cartera			Inversiones mantenidas hasta el vencimiento	
Activos financieros mantenidos para negociar y activos financieros designados a VR con cambios en resultados(*)	Activos financieros disponibles para la venta	Préstamos y partidas a cobrar			
España	5.778	23.893	15.098	-	44.769
Portugal	104	7.811	589	-	8.504
Italia	1.725	-	-	-	1.725
Grecia	-	-	-	-	-
Irlanda	-	-	-	-	-
Resto zona euro	(1.070)	3	1	-	(1.066)
Reino Unido	(613)	6.669	144	-	6.200
Polonia	5	5.831	30	-	5.866
Resto de Europa	1.165	444	46	-	1.655
Estados Unidos	88	2.897	664	-	3.649
Brasil	11.144	17.685	783	-	29.612
México	2.344	2.467	3.464	-	8.275
Chile	593	1.340	248	-	2.181
Resto de América	181	1.248	520	-	1.949
Resto del mundo	4.840	906	618	-	6.364
Total	26.284	71.194	22.205		119.683


(*) Incluye Posiciones cortas.

Adicionalmente, al 31 de diciembre de 2014, el Grupo mantenía exposiciones directas netas en derivados cuyo valor razonable ascendía a 1.028 millones de euros, así como exposición indirecta neta en derivados cuyo valor razonable ascendía a 5 millones de euros. Por otro lado, el Grupo no tiene exposición en carteras a vencimiento.



CLASE 8.^a

0,03 EUROS



0M9838218

4.5. Riesgo social y ambiental

Banco Santander promueve la protección, la conservación y recuperación del medio ambiente y la lucha contra el cambio climático. Para ello, Santander analiza los riesgos sociales y ambientales de sus operaciones de financiación en el marco de sus políticas de sostenibilidad. Estas políticas fueron actualizadas a finales de 2015 tras un intenso proceso de revisión teniendo en cuenta las mejores prácticas y estándares internacionales.

Durante 2016 se llevó a cabo un proceso intenso de comunicación y difusión de las nuevas versiones, se intensificó la coordinación entre los diferentes equipos afectados y se mejoraron procesos internos para aplicar los nuevos requerimientos de las políticas sociales y ambientales. Se desarrolló documentación de apoyo para los equipos de negocio y riesgos y se realizó un curso de formación impartido por expertos externos dirigido a las áreas implicadas en la implementación de las políticas en sectores sensibles como energía y soft commodities (relacionadas con sector primario), así como en otros sectores como el minero-metalúrgico y químico. El curso alcanzó una participación registrada de 440 alumnos de multitud de geografías donde está presente el Grupo.

5. Ciclo de riesgo de crédito

El proceso de gestión de riesgo de crédito consiste en identificar, analizar, controlar y decidir, en su caso, los riesgos incurridos por la operativa del Grupo. Durante el proceso intervienen tanto las áreas de negocio y la alta dirección, como las áreas de riesgos.

La gestión del riesgo de crédito está construida en torno a un sólido modelo organizativo y de gobierno en el que participan el consejo de administración y el comité ejecutivo de riesgos, que establece las políticas y procedimientos de riesgos, los límites y delegaciones de facultades, y aprueba y supervisa el marco de actuación de la función de riesgo de crédito.

Dentro del ámbito exclusivo de riesgo de crédito, el comité de control de riesgo de crédito es el órgano colegiado responsable de la supervisión y control del riesgo de crédito de Grupo Santander. Su objetivo es ser un instrumento para el control efectivo del riesgo de crédito, asegurando y asesorando al Chief Risk Officer y al comité de control de riesgos, que el riesgo de crédito se gestiona conforme al nivel de apetito de riesgo del Grupo aprobado por el consejo de administración, lo que incluye la identificación y seguimiento del riesgo de crédito tanto actual como emergente y su impacto en el perfil de riesgo del Grupo.

En el ciclo de riesgo se diferencian tres fases: preventa, venta y postventa. El proceso se realimenta constantemente, incorporándose los resultados y conclusiones de la fase de postventa al estudio del riesgo y planificación de la preventa.

5.1. Estudio del riesgo y proceso de calificación crediticia

De manera general, el estudio del riesgo consiste en analizar la capacidad del cliente para hacer frente a sus compromisos contractuales con el Banco y con otros acreedores. Esto implica analizar la calidad crediticia del mismo, sus operaciones de riesgo, su solvencia y la rentabilidad a obtener en función del riesgo asumido.


Con este objetivo, el Grupo emplea desde 1993 modelos de calificación crediticia de clientes. Estos modelos se emplean tanto en el segmento SGCB – Santander Global Corporate Banking (soberano, entidades financieras, empresas corporativas), empresas e instituciones, como en el segmento pymes y particulares.

El rating es el resultado de la aplicación de algoritmos matemáticos que incorporan un módulo cuantitativo basado en ratios de balance o variables macroeconómicas, y un módulo cualitativo complementado con el juicio experto aportado por el analista.



CLASE 8.^a

0,03 EUROS



0M9838219

Las calificaciones dadas al cliente son revisadas periódicamente, incorporando la nueva información financiera disponible y la experiencia en el desarrollo de la relación bancaria. La periodicidad de las revisiones se incrementa en el caso de clientes que alcancen determinados niveles en los indicadores previamente establecidos en los sistemas automáticos de alerta y en los clientes objeto de un seguimiento más intenso. De igual modo, también se revisan las propias herramientas de calificación para poder ajustar con precisión la calificación que asignan.

5.2. Planificación (Plan Estratégico Comercial)

Esta fase tiene por objeto limitar, de forma eficiente y comprensiva, los niveles de riesgo que el Grupo asume.

El proceso de planificación de riesgo de crédito sirve para establecer los presupuestos y límites a nivel cartera. La planificación se instrumenta mediante el Plan Estratégico Comercial (PEC) que nace como una iniciativa conjunta entre el área comercial y riesgos.

Desde el punto de vista de su autorización y seguimiento, corresponde la misma al máximo comité ejecutivo de riesgos de cada entidad. A nivel corporativo se realiza su validación y seguimiento.

Los PECs permiten articular el mapa de todas las carteras crediticias del Grupo.

Análisis de escenarios

El análisis de escenarios de riesgo de crédito permite a la alta dirección tener un mejor entendimiento de la evolución de la cartera ante condiciones de mercado y coyuntura cambiantes, y es una herramienta fundamental para evaluar la suficiencia de las provisiones constituidas y capital ante escenarios de stress.

Estos análisis de escenarios, normalmente con un horizonte temporal de tres años, se realizan sobre todas las carteras relevantes del Grupo. El proceso para ejecutarlos se estructura mediante los siguientes pasos principales:


- Definición de escenarios de referencia, tanto el central o más probable (escenario base) como escenarios económicos más ácidos que, aunque más improbables, puedan ser posibles (escenarios de stress).
- Determinación del valor de los parámetros de riesgo (probabilidad de default, pérdida en default) ante los distintos escenarios definidos.
- Estimación de pérdida esperada asociada a cada uno de los escenarios planteados así como del resto de métricas relevantes de riesgo de crédito derivadas de los parámetros obtenidos (morosidad, provisiones, ratios, etc).
- Análisis y racional de la evolución del perfil de riesgo de crédito a nivel cartera, segmento, unidad y a nivel Grupo ante distintos escenarios y contra ejercicios anteriores.
- Asimismo, el proceso se completa con un conjunto de controles y contrastes que aseguran la adecuación de las métricas y cálculos.

Todo el proceso se enmarca dentro de un marco corporativo de gobierno adecuándose a la creciente importancia del mismo y a las mejores prácticas del mercado, facilitando a la alta dirección del Grupo el conocimiento y la toma de decisiones.



CLASE 8.^a

0,03 EUROS



0M9838220

5.3. Establecimiento de límites / preclasificaciones y pre-aprobados

La planificación y el establecimiento de límites se realiza mediante documentos acordados entre las áreas de negocio y riesgos y aprobados por el comité ejecutivo de riesgos o comités delegados por este en los que se plasman los resultados esperados del negocio en términos de riesgo y rentabilidad, así como los límites a los que se debe sujetar dicha actividad y la gestión de riesgos asociada por grupo/cliente.

Asimismo, en el ámbito mayorista y resto de empresas e instituciones, se realiza un análisis a nivel cliente. Cuando concurren determinadas características, al cliente se le asigna un límite individual (preclasificación).

De esta manera, para los grandes grupos corporativos se utiliza un modelo de preclasificaciones basado en un sistema de medición y seguimiento de capital económico. El resultado de la preclasificación es el nivel máximo de riesgo que se puede asumir con un cliente o grupo en términos de importe o plazo. En el segmento de empresas se utiliza un modelo de preclasificaciones más simplificado para aquellos clientes que cumplen determinados requisitos (alto conocimiento, *rating*, etc).

5.4. Decisión de operaciones

La fase de venta está constituida por el proceso de decisión, que tiene por objeto el análisis y la resolución de operaciones, siendo la aprobación por parte de riesgos un requisito previo antes de la contratación de cualquier operación de riesgo. Este proceso debe tener en cuenta las políticas definidas de aprobación de operaciones y tomar en consideración tanto el apetito de riesgo como aquellos elementos de la operación que resultan relevantes en la búsqueda del equilibrio entre riesgo y rentabilidad.

En el ámbito de particulares, negocios y pymes de menor facturación, se facilita la gestión de grandes volúmenes de operaciones de crédito con la utilización de modelos de decisión automáticos que califican al binomio cliente/operación. Con ellos, la inversión queda clasificada en grupos homogéneos de riesgo a partir de la calificación que el modelo otorga a la operación, de manera coherente y en función de información sobre las características de dicha operación y características de su titular.

La etapa previa de establecimiento de límites podrá seguir dos caminos diferenciados dando lugar a distintos tipos de decisión en el ámbito de empresas:

- Ser automática y consistir en verificar por parte de negocio si la operación propuesta tiene cabida (en importe, producto, plazo y otras condiciones) dentro de los límites autorizados al amparo de dicha preclasificación. Este proceso aplica generalmente a las preclasificaciones de SGCB.
- Requerir la autorización del analista aunque encaje en importe, plazo y otras condiciones en el límite preclasificado. Este proceso aplica a las preclasificaciones de empresas.

Técnicas de mitigación del riesgo de crédito

El Grupo aplica diversas formas de reducción del riesgo de crédito en función, entre otros factores, del tipo de cliente y producto. Como veremos a continuación, algunas son propias de una operación en concreto (por ejemplo, garantías inmobiliarias), mientras que otras aplican a conjuntos de operaciones (por ejemplo, netting y colateral).

Las distintas técnicas de mitigación pueden agruparse en las siguientes categorías:


Determinación de un saldo neto por contraparte

El concepto de netting se refiere a la posibilidad de determinar un saldo neto entre operaciones de un mismo tipo, bajo el paraguas de un acuerdo marco como el ISDA o similar.



CLASE 8.^a

01/01/2014



0M9838221

Consiste en la agregación de los valores de mercado positivos y negativos de las operaciones de derivados que Santander tiene con una determinada contrapartida, de modo que en caso de default, esta deba (o Santander deba, si el neto es negativo) una única cifra neta y no un conjunto de valores positivos o negativos correspondientes a cada operación que se haya cerrado con ella.

Un aspecto importante de los contratos marco es que suponen una obligación jurídica única que engloba todas las operaciones que ampara. Esto es lo fundamental a la hora de poder netear los riesgos de todas las operaciones cubiertas por dicho contrato con una misma contraparte.

Garantías reales

Se consideran de esta forma aquellos bienes que quedan afectos al cumplimiento de la obligación garantizada y que pueden ser prestados no solo por el propio cliente, sino también por una tercera persona. Los bienes o derechos reales objeto de garantía pueden ser:

- Financieros: efectivo, depósitos de valores, oro, etc.
- No financieros: inmuebles (tanto viviendas como locales comerciales, etc.), otros bienes muebles, etc.

Por norma general, y desde el punto de vista de la admisión de riesgos, será la capacidad de reembolso la que prime en la toma de la decisión, sin que ello suponga un impedimento en el requerimiento del mayor nivel de garantías reales o personales posibles. Para el cálculo de capital regulatorio, solo se toman en consideración aquéllas que cumplen con los requisitos cualitativos mínimos que están descritos en los acuerdos de Basilea.

Un caso muy relevante de garantía real financiera es el colateral. El colateral lo constituye un conjunto de instrumentos con valor económico cierto y con elevada liquidez que son depositados/transferidos por una contrapartida a favor de otra para garantizar/reducir el riesgo de crédito de contrapartida que pueda resultar de las carteras de operaciones de derivados con riesgo existentes entre ellas.

La naturaleza de los acuerdos de colateral es diversa, pero sea cual sea la forma concreta de colateralización, el objetivo final, al igual que en la técnica del netting, es reducir el riesgo de contrapartida.

Las operaciones sujetas a acuerdo de colateral se valoran periódicamente (normalmente día a día) y, sobre el saldo neto resultante de dicha valoración, se aplican los parámetros acordados definidos en el contrato de forma que se obtiene un importe de colateral (normalmente efectivo o valores) a pagar o recibir de la contraparte.

Con respecto a las garantías inmobiliarias, existen procesos de retasación periódicos, basados en los valores reales de mercado para los diferentes tipos de inmuebles, que cumplen todos los requisitos establecidos por el regulador.

Garantías personales y derivados de crédito


Esta tipología de garantías se corresponde con aquellas que colocan a un tercero ante la necesidad de responder por obligaciones adquiridas por otro frente al Grupo. Incluye por ejemplo fianzas, avales, stand-by letters of credit, etc. Sólo se podrán reconocer, a efectos de cálculo de capital, aquellas garantías aportadas por terceros que cumplan con los requisitos mínimos establecidos por el supervisor.

Los derivados de crédito son instrumentos financieros cuyo objetivo principal consiste en cubrir el riesgo de crédito comprando protección a un tercero, por lo que el banco transfiere el riesgo del emisor del subyacente. Los derivados de crédito son instrumentos OTC (over the counter), es decir, se negocian en mercados no organizados. Las coberturas con derivados de crédito, realizadas principalmente mediante credit default swaps, se contratan con entidades financieras de primera línea.



CLASE 8.^a

1000 - 1000



0M9838222

5.5. Seguimiento / Anticipación

La función de seguimiento se fundamenta en un proceso de observación continua, que permite detectar anticipadamente las variaciones que se pudieran llegar a producir en la calidad crediticia de los clientes con el fin de emprender acciones encaminadas a corregir las desviaciones que impacten negativamente.

El seguimiento está basado en la segmentación de clientes, y se lleva a cabo mediante equipos de riesgos dedicados, locales y globales, complementado con la labor de auditoría interna. En el modelo de empresas y pymes con analista asignado, la función se concreta, entre otras tareas, en la identificación y seguimiento de firmas cuya situación amerita una mayor intensidad en el seguimiento, las revisiones de ratings y el seguimiento continuo de indicadores.

En función del nivel de preocupación de las circunstancias observadas se distinguen cuatro grados (extinguir, afianzar, reducir y seguir). La inclusión de una posición en alguno de estos cuatro grados no implica que se hayan registrado incumplimientos sino la conveniencia de adoptar una política específica con la misma, determinando responsable y plazo en que debe llevarse a cabo. Los clientes calificados se revisan al menos semestralmente, siendo dicha revisión trimestral para los de los grados más graves. Las vías por las que una firma se califica son la propia labor de seguimiento, la decisión del gestor comercial que tutela la firma, la entrada en funcionamiento del sistema establecido de alarmas automáticas, o las revisiones realizadas por auditoría.

Las revisiones de los rating asignados se realizan, al menos, anualmente, pero si se detectan debilidades, o en función del propio rating, se llevan a cabo con una mayor periodicidad.

Para los riesgos de individuos, negocios y pymes de menor facturación, se lleva a cabo una tarea de seguimiento mediante alertas automáticas de los principales indicadores con el objeto de detectar desviaciones en el comportamiento de la cartera de crédito respecto a las previsiones realizadas en los planes estratégicos.

5.6. Medición y control

Adicionalmente al seguimiento de la calidad crediticia de los clientes, Santander establece los procedimientos de control necesarios para analizar la cartera actual y su evolución, a través de las distintas fases del riesgo de crédito.

La función se desarrolla a través de una visión integral del riesgo de crédito, valorando los riesgos desde diferentes perspectivas complementarias entre sí, estableciendo como principales ejes el control por geografías, áreas de negocio, modelos de gestión, productos, etc., facilitando la detección temprana de focos de atención específicos, así como la elaboración de planes de acción para corregir eventuales deterioros.

En el análisis de la cartera se controla, de forma permanente y sistemática, la evolución del riesgo respecto a presupuestos, límites y estándares de referencia, evaluando los efectos ante situaciones futuras, tanto exógenas como aquellas provenientes de decisiones estratégicas, con el fin de establecer medidas que sitúen el perfil y volumen de la cartera de riesgos dentro de los parámetros fijados, y alineados con el apetito establecido por el Grupo.


5.7. Gestión recuperatoria

La actividad recuperatoria es una función relevante dentro del ámbito de gestión de los riesgos del Grupo. Esta función es desarrollada por el área de recobro y recuperaciones que define una estrategia global y un enfoque integral de la gestión recuperatoria.



CLASE 8.^a

gestión recuperatoria



0M9838223

El Grupo cuenta con un modelo corporativo de gestión recuperatoria que establece las directrices y pautas generales de actuación que se aplican en los diferentes países, siempre considerando las particularidades locales que la actividad recuperatoria precisa, sea por su entorno económico, por su modelo de negocio o por la mezcla de ambos. Las áreas de recuperaciones son áreas de gestión directa de clientes, por lo que este modelo corporativo tiene un enfoque de negocio, cuya creación de valor de forma sostenible en el tiempo se basa en la gestión eficaz y eficiente del cobro, ya sea por regularización de saldos pendientes de pago o por la recuperación total.

El modelo de gestión recuperatoria requiere de la coordinación adecuada de todas las áreas de gestión (comerciales, tecnología y operaciones, recursos humanos y riesgos) y está sujeto a una permanente revisión y mejora continua de los procesos y metodología de gestión que lo sustentan, mediante la aplicación de las mejores prácticas desarrolladas en los diferentes países.

Para llevar a cabo una adecuada gestión recuperatoria se actúa en cuatro fases principales: irregularidad o impago temprano, recuperación de deudas morosas, recuperación de créditos fallidos y gestión de los bienes adjudicados. De hecho, el ámbito de actuación de la función recuperatoria comienza incluso antes del primer impago, cuando el cliente presenta síntomas de deterioro y finaliza cuando la deuda del mismo ha sido pagada o regularizada. La función recuperatoria pretende adelantarse al evento de incumplimiento y se enfoca a la gestión preventiva.

El entorno macroeconómico afecta de manera directa en el índice de impago y morosidad de los clientes. Por ello, la calidad de las carteras es fundamental para el desarrollo y crecimiento de nuestros negocios en los diferentes países, siendo las funciones de recobro y recuperación de deuda un foco especial y continuo, para garantizar que dicha calidad se encuentra en todo momento dentro de los niveles esperados.

Las diversas características de los clientes hacen necesaria una segmentación para llevar a cabo una gestión recuperatoria adecuada. La gestión masiva para grandes colectivos de clientes con perfiles y productos semejantes se realiza mediante procesos con un alto componente tecnológico, mientras la gestión personalizada se orienta a clientes que, por su perfil, requieren la asignación de un gestor específico y un análisis más individualizado.

La actividad recuperatoria ha estado alineada con la realidad social y económica de los diferentes países y se han utilizado, con los adecuados criterios de prudencia, diferentes mecanismos de gestión en función de su antigüedad, garantías y condiciones, asegurando siempre, como mínimo, la calificación y provisión requerida.

Dentro de la función recuperatoria se ha puesto especial énfasis en la gestión de los mecanismos descritos anteriormente para la gestión temprana, siguiendo las políticas corporativas, considerando las diversas realidades locales y con un estrecho seguimiento de las producciones, existencias y desempeño de las mismas. Dichas políticas se revisan y adaptan periódicamente con el objetivo de reflejar tanto las mejores prácticas en gestión como las modificaciones regulatorias que les apliquen.


Aparte de las actuaciones orientadas a adecuar las operaciones a la capacidad de pago del cliente, merece mención especial la gestión recuperatoria, donde se buscan soluciones alternativas a la vía jurídica para el cobro anticipado de las deudas.

Una de las vías para recuperar deuda de clientes con deterioro severo de su capacidad de reembolso, es la adjudicación (judicial o dación en pago) de los activos inmobiliarios que sirven de garantía a las operaciones. En geografías con elevada exposición al riesgo inmobiliario, como es el caso de España, se cuenta con instrumentos muy eficientes de gestión de venta que permiten maximizar la recuperación y reducir el stock en balance a un ritmo superior al del resto de entidades financieras.



CLASE 8.^a

Clase 8.^a



0M9838224

Cartera reconducida

Los modelos internos del Grupo empleados para calcular provisiones incorporan las reconducciones de la siguiente manera:

- Clientes sin seguimiento individualizado: los modelos internos consideran las reconducciones como un segmento diferenciado con su propia probabilidad de incumplimiento calculado en función de la experiencia pasada, que considera entre otros factores el comportamiento de las sucesivas reconducciones.
- Clientes con seguimiento individualizado: el rating interno es un input esencial para determinar la probabilidad de incumplimiento y dicho rating tiene en consideración la existencia de sucesivas reconducciones. Este rating debe ser actualizado al menos cada seis meses en aquellos clientes con operaciones reconducidas.

Al 31 de diciembre de 2016 el 37% de la cartera reconducida había tenido varias modificaciones.

Los siguientes términos son usados en la Circular 4/2016 de la siguiente manera:

- Operación de refinanciación: aquélla que se concede o se utiliza por razones relacionadas con dificultades financieras –actuales o previsibles– del titular para cancelar una o varias operaciones concedidas al mismo, o por la que se pone a dichas operaciones total o parcialmente al corriente de pagos, con el fin de facilitar a los titulares de las operaciones canceladas o refinanciadas el pago de su deuda (principal e intereses) porque no puedan, o se prevea que no vayan a poder, cumplir en tiempo y forma con sus condiciones.
- Operación reestructurada: aquélla que, por razones económicas o legales relacionadas con dificultades financieras, actuales o previsibles, del titular, se modifican sus condiciones financieras con el fin de facilitar el pago de la deuda (principal e intereses) porque el titular no pueda, o se prevea que no vaya a poder, cumplir en tiempo y forma con dichas condiciones, aun cuando dicha modificación estuviese prevista en el contrato.


SALDOS VIGENTES DE REFINANCIACIONES Y REESTRUCTURACIONES

	31.12.2016														
	Total					Del cual, con incumplimiento de los					Deterioro de valor acumulado o pérdidas o acumuladas en el valor razonable de las deudas al riesgo de crédito				
	Sin garantía real		Con garantía real			Sin garantía real		Con garantía real							
Importes en millones de euros, salvo número de operaciones que está en unidades	Número de operaciones	Importe en libros bruto	Número de operaciones	Importe en libros bruto	Importe máximo de la garantía real que puede considerarse	Resto de garantías reales	Deterioro de valor acumulado o pérdidas o acumuladas en el valor razonable de las deudas al riesgo de crédito	Número de operaciones	Importe en libros bruto	Importe en libros bruto	Número de operaciones	Importe en libros bruto	Importe máximo de la garantía real que puede considerarse	Resto de garantías reales	Deterioro de valor acumulado o pérdidas o acumuladas en el valor razonable de las deudas al riesgo de crédito
Entidades de crédito	78	384	31	272	25	213	11	17	11	13	13	6	6	2	2
Administraciones Públicas	195	87	98	26	13	7	20	63	30	40	40	11	2	17	17
Otras sociedades financieras y empresarios individuales (actividad empresarial financiera)	191.481	7.116	37.027	14.128	8.894	1.735	6.665	81.395	3.922	8.404	15.748	5.894	530	6.119	6.119
Sociedades no financieras y empresarios	644	151	3.299	4.308	3.325	97	1.933	412	98	2.579	3.598	2.656	82	1.963	1.963
De las cuales: financiación a la construcción y promoción inmobiliaria (incluido suelo)	2.191.344	4.592	837.681	21.855	11.097	4.608	4.399	851.918	1.819	4.426	102.052	3.278	346	2.689	2.689
Resto de hogares	3.383.198	12.179	874.837	36.381	29.029	6.363	11.095	933.303	5.782	12.908	128.833	9.185	848	8.837	8.837
Total															
Financiación clasificada como activo no corriente y grupos enajenables de elementos que se han clasificado como mantenidos para la venta															



CLASE 8.ª


10 00 10 00



0M9838225



CLASE 8.^a



0M9838226

Las operaciones presentadas en los cuadros anteriores se muestran clasificadas, a 31 de diciembre de 2016, de acuerdo con sus características de la siguiente forma:

- Dudosas: se reclasificarán a la categoría de riesgo dudoso las operaciones se sustenten en un plan de pagos inadecuado, incluyan cláusulas contractuales que dilaten el reembolso de la operación mediante pagos regulares o presenten importes dados de baja del balance por estimarse irrecuperables.
- Normales: se clasificarán dentro de la categoría de riesgo normal las operaciones en las que no proceda su clasificación como dudosas o por haber sido reclasificadas desde la categoría de riesgo dudoso al cumplir con los criterios específicos que se recogen a continuación:
 - a) Que haya transcurrido un período de un año desde la fecha de refinanciación o reestructuración.
 - b) Que el titular haya pagado las cuotas devengadas de principal e intereses, reduciendo el principal renegociado, desde la fecha en la que se formalizó la operación de reestructuración o refinanciación.
 - c) El titular no tenga ninguna otra operación con importes vencidos en más de 90 días en la fecha de reclasificación a la categoría de riesgo normal.

La tabla adjunta muestra el movimiento durante el ejercicio 2016 en la cartera reconducida:

Millones de euros	Ejercicio 2016
Saldo de apertura	43.187
Refinanciaciones y reestructuraciones del período	14.065
<i>Promemoria: Impacto registrado en la cuenta de pérdidas y ganancias del período</i>	2.864
Amortizaciones de deuda	(8.619)
Adjudicaciones	(802)
Baja de Balance (reclasificación a fallidos)	(4.693)
Otras variaciones	(5.773)
Saldo al final del periodo	37.365

Atendiendo a la clasificación crediticia, el 61% se encuentra en situación no dudosa. Destaca el nivel de garantías existentes (un 55% cuenta con garantía real) y la cobertura mediante provisiones específicas (18% sobre el total de la cartera reconducida y 47% sobre la cartera dudosa).

d) Riesgo de Mercado de negociación y estructurales

1. Actividades sujetas a riesgo de mercado y tipos de riesgo de mercado


El perímetro de actividades sujetas a riesgo de mercado abarca aquellas operativas donde se asume riesgo patrimonial como consecuencia de cambios en los factores de mercado. Se incluyen tanto los riesgos de la actividad de negociación (*trading*), como los riesgos estructurales que también se ven afectados por los movimientos de los mercados.

El riesgo surge de la variación de los factores de riesgo – tipo de interés, tasas de inflación, tipo de cambio, renta variable, spread de crédito, precio de materias primas y volatilidad de cada uno de los anteriores– así como del riesgo de liquidez de los distintos productos y mercados en los que opera el Grupo.



CLASE 8.^a

0,03 EUROS



0M9838227

El riesgo de tipo de interés es la posibilidad de que variaciones en los tipos de interés puedan afectar de forma adversa al valor de un instrumento financiero, a una cartera o al Grupo en su totalidad. Afecta, entre otros, a los préstamos, depósitos, títulos de deuda, la mayoría de activos y pasivos de las carteras de negociación, así como a los derivados.

- El riesgo de tipo de interés es la posibilidad de que variaciones en los tipos de interés puedan afectar de forma adversa al valor de un instrumento financiero, a una cartera o al Grupo en su totalidad. Afecta, entre otros, a los préstamos, depósitos, títulos de deuda, la mayoría de activos y pasivos de las carteras de negociación, así como a los derivados.
- El riesgo de tasa de inflación es la posibilidad de que variaciones en las tasas de inflación puedan afectar de forma adversa al valor de un instrumento financiero, a una cartera o al Grupo en su totalidad. Afecta, entre otros, a préstamos, títulos de deuda y derivados, cuya rentabilidad está vinculada a la inflación o a una tasa de variación real.
- El riesgo de tipo de cambio se define como la sensibilidad del valor de la posición en moneda distinta a la moneda base a un movimiento potencial de los tipos de cambio. De esta forma, una posición larga o comprada en una divisa extranjera producirá una pérdida en caso de que dicha divisa se deprecie frente a la divisa base. Entre las posiciones afectadas por este riesgo están las inversiones en filiales en monedas no euro, así como préstamos, valores y derivados denominados en moneda extranjera.
- El riesgo de renta variable es la sensibilidad del valor de las posiciones abiertas en títulos de renta variable ante movimientos adversos en los precios de mercado de los mismos o en las expectativas de dividendos futuros. Entre otros instrumentos, afecta a posiciones en acciones, índices de renta variable, bonos convertibles y derivados sobre subyacentes de renta variable (put, call, equity swaps, etc.).
- El riesgo de spread crediticio es el riesgo o sensibilidad del valor de las posiciones abiertas en títulos de renta fija o en derivados de crédito ante los movimientos en las curvas de spread crediticio o en las tasas de recuperación (TR) asociadas a emisores y tipos de deuda concretos. El spread es un diferencial entre instrumentos financieros que cotizan con un margen sobre otros instrumentos de referencia, principalmente TIR de valores del Estado y tipos de interés interbancario.
- El riesgo de precio de materias primas es el derivado del efecto que tengan los cambios potenciales en los precios de materias primas. La exposición en el Grupo a este riesgo no es relevante y está concentrada en operaciones de derivados sobre materias primas con clientes.
- El riesgo de volatilidad es el riesgo o sensibilidad del valor de la cartera ante cambios en la volatilidad de los factores de riesgo: tipos de interés, tipos de cambio, acciones, spreads de crédito y materias primas. Se incurre en este riesgo en los instrumentos financieros que tienen como variable en su modelo de valoración la volatilidad. El caso más significativo son las carteras de opciones financieras.

Todos estos riesgos de mercado se pueden mitigar parcial o totalmente mediante el uso de derivados como opciones, futuros, *forwards* y *swaps*.


Adicionalmente hay otros tipos de riesgos de mercado, cuya cobertura es más compleja. Son los siguientes:

- Riesgo de correlación. Se define como la sensibilidad del valor de la cartera ante cambios en la relación que existe entre factores de riesgo (correlación), ya sean del mismo tipo (por ejemplo, entre dos tipos de cambio) o de distinta naturaleza (por ejemplo, entre un tipo de interés y el precio de una materia prima).
- Riesgo de liquidez de mercado. Riesgo de que una Entidad del Grupo o el Grupo en su conjunto no sea capaz de deshacer o cerrar una posición a tiempo sin impactar en el precio de mercado o en el coste de la transacción. El riesgo de liquidez de mercado puede ser causado por la reducción del número de creadores de mercado o de inversores institucionales, la ejecución de grandes volúmenes de operaciones y la inestabilidad de los mercados, aumentando con la concentración existente en ciertos productos y monedas.



CLASE 8.^a

01014



0M9838228

- Riesgo de prepago o cancelación. Cuando en determinadas operaciones la relación contractual permite, de forma explícita o implícita, la cancelación anticipada antes del vencimiento sin negociación, existe el riesgo de que los flujos de caja tengan que ser reinvertidos a un tipo de interés potencialmente más bajo. Afecta principalmente a préstamos o valores hipotecarios.
- Riesgo de aseguramiento. Aparece como consecuencia de la participación de una entidad en el aseguramiento de una colocación de títulos u otro tipo de deuda, asumiendo el riesgo de pasar a poseer parcialmente la emisión o el préstamo como consecuencia de la no colocación del total de la misma entre los potenciales compradores.


Por otro lado, también dependen de los movimientos en los factores de mercado el riesgo de pensiones y el riesgo actuarial.

En función de la finalidad de riesgo, las actividades se segmentan de la siguiente forma:

- a) Negociación: actividad de servicios financieros a clientes y actividad de compra-venta y posicionamiento en productos de renta fija, renta variable y divisa principalmente. La división de SGCB (Santander Global Corporate Banking) es la principal responsable de gestionarla.
- b) Riesgos estructurales: distinguimos entre los riesgos de balance y los riesgos de pensiones y actuarial:
 - b.1) Riesgos estructurales de balance: riesgos de mercado inherentes en el balance excluyendo la cartera de negociación. Las decisiones de gestión de estos riesgos, se toman a través de los comités ALCO de cada país en coordinación con el comité ALCO del Grupo y son ejecutadas por la división de Gestión Financiera. Con esta gestión se persigue dar estabilidad y recurrencia al margen financiero de la actividad comercial y al valor económico del Grupo, manteniendo unos niveles adecuados de liquidez y solvencia. Son los riesgos siguientes:
 - Riesgo de interés estructural: surge debido a los desfases existentes en los vencimientos y depreciación de todos los activos y pasivos del balance.
 - Riesgo de cambio estructural/cobertura de resultados: riesgo de tipo de cambio consecuencia de que a la divisa en la que se realiza la inversión es distinta del euro tanto en las empresas consolidables como en las no consolidables (tipo de cambio estructural). Adicionalmente, se incluyen bajo este epígrafe las posiciones de cobertura de tipo de cambio de resultados futuros generados en monedas diferentes al euro (cobertura de resultados).
 - Riesgo de renta variable estructural: se recogen bajo este epígrafe las inversiones a través de participaciones de capital en compañías que no consolidan, financieras y no financieras, así como por las carteras disponibles para la venta formadas por posiciones en renta variable.

b.2) Riesgos de pensiones y actuarial

- Riesgo de pensiones: riesgo asumido por la entidad en relación a los compromisos de pensiones con sus empleados. Radica en la posibilidad de que el fondo no cubra estos compromisos en el periodo de devengo de la prestación y la rentabilidad obtenida por la cartera no sea suficiente y obligue al Grupo a incrementar el nivel de aportaciones.
- Riesgo actuarial: pérdidas inesperadas producidas como consecuencia de un incremento en los compromisos con los tomadores del seguro, así como las pérdidas derivadas de un incremento no previsto en los gastos.



OM9838229

CLASE 8.^a

2. Riesgo de mercado de negociación

El perfil de riesgo de negociación del Grupo se mantuvo moderadamente bajo en 2016 en línea con los ejercicios anteriores, debido a que históricamente la actividad del Grupo ha estado centrada en dar servicio a sus clientes, a la limitada exposición a activos estructurados complejos y a la diversificación geográfica y por factor de riesgo.

La metodología estándar aplicada en el Grupo para la actividad de negociación es el valor en riesgo (VaR), que mide la máxima pérdida esperada con un nivel de confianza y un horizonte temporal determinados. Se utiliza como base el estándar de simulación histórica con un nivel de confianza del 99% y un horizonte temporal de un día, y se aplican ajustes estadísticos que permiten incorporar de forma eficaz y rápida los acontecimientos más recientes que condicionan los niveles de riesgos asumidos. En concreto, se utiliza una ventana temporal de dos años, o 520 datos diarios, obtenidos desde la fecha de referencia de cálculo del VaR hacia atrás en el tiempo. Se calculan diariamente dos cifras, una aplicando un factor de decaimiento exponencial que otorga menor peso a las observaciones más lejanas en el tiempo en vigor y otra con pesos uniformes para todas las observaciones. El VaR reportado es el mayor de ambos.

El detalle de las métricas de riesgos relacionados con los epígrafes del balance del Grupo al 31 de diciembre de 2016 es el siguiente:

	Saldo en balance	Métrica principal de riesgo de mercado		Principal factor de riesgo para balance en 'Otras'
		VaR	Otras	
Activos sujetos a riesgo de mercado	1.339.125	189.372	1.149.753	
Caja y depósitos en bancos centrales	76.454		76.454	Tipo de interés
Cartera de negociación	148.187	147.738	449	Tipo de interés, <i>spread crediticio</i>
Otros activos financieros a valor razonable	31.609	31.284	325	Tipo de interés, <i>spread crediticio</i>
Activos financieros disponibles para la venta	116.774	-	116.774	Tipo de interés; renta variable
Participaciones	4.836	-	4.836	Renta variable
Derivados de cobertura	10.377	10.350	27	Tipo de interés, tipo de cambio
Inversiones Crediticias	854.472		854.472	Tipo de interés
Otros activos financieros ¹	35.531		35.531	Tipo de interés
Otros activos no financieros ²	60.885		60.885	
Pasivos sujetos a riesgo de mercado	1.339.125	157.098	1.182.027	
Cartera de negociación	108.765	108.696	69	Tipo de interés, <i>spread crediticio</i>
Otros pasivos financieros a valor razonable	40.263	40.255	8	Tipo de interés, <i>spread crediticio</i>
Derivados de cobertura	8.156	8.147	9	Tipo de interés, tipo de cambio
Pasivos Financieros a coste amortizado ³	1.044.688		1.044.688	Tipo de interés
Provisiones	14.459		14.459	Tipo de interés
Otros pasivos financieros	9.025		9.025	Tipo de interés
Patrimonio	102.699		102.699	
Otros pasivos no financieros	11.070		11.070	

1. Incluye: ajustes a macrocoberturas, activos no corrientes en venta, activos por reaseguro, y contratos de seguros vinculados a pensiones y activos fiscales.
2. Incluye: activo intangible, activo material, y resto de activos.
3. Ajustado por macrocoberturas.


En 2016 el VaR ha fluctuado entre 11,1 y 32,9 millones de euros (10,3 y 31,0 millones de euros en 2015). Las variaciones más significativas han estado ligadas a los cambios en la exposición a tipo de cambio y tipo de interés así como a la volatilidad del mercado.

El VaR medio en 2016, 18,3 millones de euros, ha sido muy similar al asumido en el año anterior 15,6 millones de euros.



CLASE 8.^a

(0,03 céntimos de euro)



0M9838230

En la siguiente tabla se recoge los valores medios y últimos de VaR al 99% por factor de riesgo en los dos últimos años así como los valores mínimos y máximos en 2016 y 2015, y el expected shortfall (ES) al 93,5% a cierre de 2016, 2015 y 2014:

■ Estadísticas de VaR y *Expected Shortfall* por factor de riesgo
Millones de euros. VaR al 99% y ES al 97,5% con horizonte temporal un día

	2016					2015		2014	
	VaR (99%)				ES (97,5%)	VaR		VaR	
	Mínimo	Medio	Máximo	Último		Medio	Último	Medio	Último
Total	11,1	18,3	32,9	17,9	17,6	15,6	13,6	16,9	10,5
Efecto diversificación	(3,6)	(10,3)	(20,9)	(9,6)	(9,5)	(11,1)	(5,8)	(13,0)	(9,3)
Tipo de interés	8,9	15,5	23,1	17,9	16,8	14,9	12,7	14,2	10,5
Renta variable	1,0	1,9	3,3	1,4	1,7	1,9	1,1	2,7	1,8
Tipo de cambio	3,3	6,9	13,3	4,8	4,9	4,5	2,6	3,5	2,9
Spread de crédito	2,4	4,2	7,4	3,3	3,6	5,2	2,9	9,3	4,6
Materias primas	0,0	0,1	0,2	0,1	0,1	0,2	0,1	0,3	0,1

El Grupo sigue teniendo una exposición muy limitada a instrumentos o vehículos estructurados complejos, reflejo del mantenimiento de una cultura de gestión en la que la prudencia en la gestión de riesgos constituye una de sus principales señas de identidad. En concreto, al cierre de 2016 y 2015 el Grupo contaba con:

- *Hedge Funds*: la exposición total no es significativa (179,4 y 219,8 millones de euros a cierre de 2016 y 2015), siendo toda indirecta, actuando como contrapartida en operaciones de derivados. El riesgo con este tipo de contrapartidas se analiza caso a caso, estableciendo los porcentajes de colateralización en función de las características y activos de cada fondo. La exposición se ha reducido respecto a la del año anterior.
- *Monolines*: la exposición del Grupo a compañías aseguradoras de bonos (denominadas monolines) en diciembre de 2016 era de 49,5 millones de euros, referida mayoritariamente a la exposición indirecta, 49 millones de euros, en virtud de la garantía prestada por este tipo de entidades a diversas operaciones de financiación o titulación tradicional. La exposición en este caso es al doble default, siendo los subyacentes primarios de alta calidad crediticia. El pequeño resto resultante es exposición directa (por ejemplo, vía compra de protección de riesgo de impago de alguna de estas empresas aseguradoras a través de un credit default swap). La exposición se ha reducido respecto a la del año anterior.

Su origen se debe principalmente a la integración de posiciones de entidades adquiridas por el Grupo, como Sovereign en 2009. Todas estas posiciones eran conocidas en el momento de la compra, habiendo sido debidamente provisionadas. Desde la integración en el Grupo estas posiciones se han reducido notablemente con el objetivo final de su eliminación de balance.


La política del Santander respecto a la aprobación de nuevas operaciones relacionadas con estos productos continúa siendo muy prudente y conservadora, y está sujeta a una estricta supervisión por parte de la alta dirección del Grupo. Antes de autorizar la puesta en marcha de una nueva operativa, producto o subyacente, desde la división de riesgos se verifica:

- La existencia de un modelo de valoración adecuado para el seguimiento del valor de cada exposición, mark-to-market, mark-to-model o mark-to-liquidity.
- La disponibilidad de datos observables en el mercado (inputs) necesarios para aplicar dicho modelo de valoración.



CLASE 8.^a

80 80 80 80 80 80



0M9838231

Siempre que se cumplan los dos puntos anteriores:

- La disponibilidad de sistemas adecuados y debidamente adaptados para el cálculo y seguimiento diario de los resultados, posiciones y riesgos de las nuevas operaciones planteadas.
- El grado de liquidez del producto o subyacente, de cara a posibilitar su cobertura en el momento que se considere oportuno.

Medidas de calibración y contraste

Las pérdidas reales pueden diferir de las pronosticadas por el VaR por distintas razones relacionadas con las limitaciones de esta métrica, que se detallan más adelante en el apartado de metodologías. Por ello el Grupo realiza regularmente análisis y pruebas de contraste de la bondad del modelo de cálculo del VaR, al objeto de confirmar su fiabilidad.

La prueba más importante consiste en los ejercicios de backtesting, analizados tanto a nivel local como global siguiendo en todos los casos la misma metodología. El ejercicio de backtesting consiste en comparar las mediciones de VaR pronosticadas, dado un determinado nivel de confianza y horizonte temporal, con los resultados reales de pérdidas obtenidos durante un horizonte temporal igual al establecido. Esto permite en su caso detectar anomalías en el modelo de VaR de la cartera en cuestión (por ejemplo, deficiencias en la parametrización de los modelos de valoración de ciertos instrumentos, proxies poco adecuadas, etc.).

En el Grupo se calculan y evalúan tres tipos de *backtesting*:

- *Backtesting* 'limpio': el VaR diario se compara con los resultados obtenidos sin tener en cuenta los resultados intradía ni los cambios en las posiciones de la cartera. Con este método se contrasta la bondad de los modelos individuales utilizados para valorar y medir los riesgos de las distintas posiciones.
- *Backtesting* sobre resultados completos: el VaR diario se compara con los resultados netos del día, incluyendo los resultados de la operativa intradía y los generados por comisiones.
- *Backtesting* sobre resultados completos sin márgenes (mark up's) ni comisiones: el VaR diario se compara con los resultados netos del día, incluyendo los resultados de la operativa intradía pero excluyendo los generados por márgenes y comisiones. Con este método se pretende tener una idea del riesgo intradía asumido por las tesorerías del Grupo.

Para el primero de los casos y la cartera total, en 2016 se han producido cuatro excepciones de Value at Earnings (VaE) al 99% (días en los que el beneficio diario fue superior al VaE) en los días 12 y 18 de febrero, 13 de abril y 24 de junio, explicadas principalmente por los fuertes movimientos en los tipos de cambio del euro y dólar frente al real brasileño, así como en las curvas de tipos de interés en dichas divisas, junto con el aumento de volatilidad experimentada de forma generalizada en los mercados como consecuencia del Brexit.


También se ha producido una excepción de VaR al 99% (días en los que la pérdida diaria fue superior al VaR) el día 3 de febrero, explicada principalmente al igual que en los casos anteriores por la alta volatilidad de los tipos de cambio y curvas de tipos de interés, en este caso del euro y el real brasileño.

El número de excepciones producidas es consistente con las hipótesis especificadas en el modelo de cálculo de VaR.



CLASE 8.^a

0,03 EUROS



0M9838232

3. Riesgos estructurales de balance⁵

3.1. Principales magnitudes y evolución

El perfil de los riesgos de mercado inherentes en el balance del Grupo, en relación con el volumen de activos y de recursos propios, así como con el margen financiero presupuestado, se mantuvo en niveles moderados en 2016, en línea con los ejercicios anteriores.

VaR Estructural

En definitiva, con una métrica homogénea como el VaR se puede hacer un seguimiento del riesgo de mercado total del balance excluyendo la actividad de negociación de Santander Global Corporate Banking, distinguiendo entre renta fija (considerando tanto tipo de interés como spread crediticio para las carteras ALCO), tipo de cambio y renta variable.

En general, puede decirse que el VaR estructural no es elevado en términos del volumen de activos o de recursos propios del Grupo:

	2016				2015		2014	
	Mínimo	Medio	Máximo	Último	Medio	Último	Medio	Último
VaR No Negociación	717,8	869,1	990,6	919,2	698,5	710,2	718,6	809,8
Efecto diversificación	(288,0)	(323,3)	(399,5)	(315,7)	(509,3)	(419,2)	(364,1)	(426,1)
VaR tipo de interés*	242,5	340,3	405,8	323,3	350,0	264,2	539,0	493,6
VaR tipo de cambio	564,1	603,4	652,7	588,5	634,7	657,1	315,3	533,8
VaR renta variable	199,3	248,7	331,5	323,0	223,2	208,1	228,4	208,5

* Incluye VaR por spread crediticio en las carteras ALCO.

Riesgo de interés estructural

• Europa y Estados Unidos

Los balances principales, España, Reino Unido y Estados Unidos, en mercados maduros y en un contexto de tipos de interés bajos, suelen presentar sensibilidades del valor patrimonial y del margen financiero positivas a subidas de tipos de interés.


En cualquier caso, el nivel de exposición en todos los países es moderado en relación con el presupuesto anual y el importe de recursos propios.

Al cierre de 2016, el riesgo sobre el margen financiero a 1 año, medido como sensibilidad del mismo ante variaciones paralelas del peor escenario entre ± 100 puntos básicos se concentraba en las curvas de tipos de interés del euro con 186 millones de euros, de la libra esterlina con 166 millones de euros, del dólar estadounidense con 140 millones de euros y del zloty polaco con 32 millones de euros, en todos los casos en riesgo a bajadas de tipos.

⁵ Incluye el total del balance con excepción de las carteras de negociación.



CLASE 8.^a
W-1011011-001



OM9838234

Riesgo de renta variable estructural

Santander mantiene posiciones de renta variable en su balance (banking book), adicionalmente a las de la cartera de negociación. Dichas posiciones se mantienen como carteras disponibles para la venta (instrumentos de patrimonio) o como participaciones, según su carácter previsto de menor o mayor tiempo de permanencia en cartera.

La cartera de renta variable disponible para la venta del banking book a cierre de 2016 está diversificada en valores de distintas geografías, siendo las principales España, China, Estados Unidos, Brasil y Países Bajos. En cuanto a sectores, fundamentalmente está invertida en el sector de actividades financieras y de seguros; otros sectores representados en menor medida son el de actividades profesionales, científicas y técnicas, las administraciones públicas (por la participación en Sareb), la industria manufacturera y el sector de transporte y almacenamiento.

Las posiciones de renta variable estructurales están expuestas a riesgo de mercado. Para estas posiciones se realizan cálculos de VaR utilizando series de precio de mercado o proxies.

3.2. Metodologías

Riesgo de interés estructural

El Grupo realiza análisis de sensibilidad del margen financiero y del valor patrimonial ante variaciones de los tipos de interés. Esta sensibilidad está condicionada por los desfases en las fechas de vencimiento y de revisión de los tipos de interés de las distintas partidas del balance.

Atendiendo al posicionamiento de tipo de interés del balance y a la situación y perspectivas del mercado, se acuerdan las medidas financieras para adecuar dicho posicionamiento al deseado por el Grupo. Estas medidas pueden abarcar desde la toma de posiciones en mercados hasta la definición de las características de tipo de interés de los productos comerciales.

Las métricas usadas por el Grupo para el control del riesgo de interés en estas actividades son el gap de reprecación, las sensibilidades del margen financiero y del valor patrimonial a variaciones en los niveles de tipos de interés, la duración de los recursos propios y el valor en riesgo (VaR), a efectos de cálculo de capital económico.

Riesgo de tipo de cambio estructural/Cobertura de resultados

El seguimiento de estas actividades es realizado a través de medidas de posición, VaR y resultados, con periodicidad diaria.

Riesgo de renta variable estructural

El seguimiento de estas actividades es realizado a través de medidas de posición, VaR y resultados, con periodicidad mensual.

Sistema de control de límites


Para el riesgo de mercado de negociación, en el marco del plan de límites anual se establecen los límites para los riesgos estructurales de balance, respondiendo al nivel de apetito de riesgo del Grupo.

Los principales son:

- Riesgo de interés estructural del balance:
 - Límite de sensibilidad del margen financiero a un año.
 - Límite de sensibilidad del valor patrimonial.



CLASE 8.^a



0M9838235

- Riesgo de tipo de cambio estructural: Posición neta en cada divisa (para las posiciones de cobertura de resultados).

En caso de producirse un exceso sobre uno de estos límites o sus sublímites, los responsables de la gestión del riesgo deben explicar los motivos del mismo y facilitar el plan de acción para corregirlo.

4. Riesgos de pensiones y actuarial

4.1. Riesgo de pensiones

En la gestión del riesgo de los fondos de pensiones de empleados de prestación definida, el Grupo asume los riesgos financieros, de mercado, de crédito y de liquidez en los que se incurre por el activo y la inversión del fondo, así como los riesgos actuariales derivados del pasivo, las responsabilidades por pensiones a sus empleados.

El objetivo del Grupo en materia de control y gestión del riesgo de pensiones se focaliza en la identificación, medición, seguimiento, mitigación y comunicación de dicho riesgo. La prioridad del Grupo es, por tanto, identificar y mitigar todos los focos de riesgo.

Es por ello que, en la metodología utilizada por el Grupo se estiman anualmente las pérdidas conjuntas en activos y pasivos en un escenario definido de stress por cambios en los tipos de interés, inflación, bolsas e inmuebles, además de riesgo crediticio y operacional.

4.2. Riesgo actuarial

El riesgo actuarial se produce por cambios biométricos sobre la esperanza de vida de los asegurados en los seguros de vida, por aumento no esperado de las indemnizaciones previstas en los seguros de no vida y, en cualquier caso, por cambios no esperados en el comportamiento de los tomadores de seguros en el ejercicio de las opcionalidades previstas en los contratos.


Así, distinguimos los siguientes riesgos actuariales:

- Riesgo de pasivo de vida: riesgo de pérdida en el valor del pasivo de los seguros de vida provocado por fluctuaciones en los factores de riesgo que afectan a dichos pasivos:
 - Riesgo de mortalidad/longevidad: riesgo de pérdida por movimientos en el valor del pasivo como consecuencia de cambios en la estimación de las probabilidades de fallecimiento/supervivencia de los asegurados.
 - Riesgo de morbilidad: riesgo de pérdida por movimientos en el valor del pasivo derivado de cambios en la estimación de la probabilidad de invalidez/incapacidad de los asegurados.
 - Riesgo de rescate/caída: riesgo de pérdida por movimientos en el valor del pasivo como consecuencia de la cancelación anticipada del contrato, de cambios en el ejercicio del derecho de rescate por parte de los tomadores, así como de las opciones de aportación extraordinaria y/o suspensión de aportaciones.
 - Riesgo de gastos: riesgo de pérdida por variación del valor del pasivo derivado de desviaciones negativas de los gastos previstos.
 - Riesgo de catástrofe: pérdidas provocadas por la ocurrencia de eventos catastróficos que incrementen el pasivo de vida de la entidad.



CLASE 8.^a

ANEXO 1



0M9838236

- Riesgo de pasivo de no vida: riesgo de pérdida por variación del valor del pasivo de los seguros de no vida provocado por fluctuaciones en los factores de riesgo que afectan a dichos pasivos:
 - Riesgo de prima: pérdida que deriva de la insuficiencia de primas para atender los siniestros que puedan acaecer en el futuro.
 - Riesgo de reserva: pérdida que deriva de la insuficiencia de las reservas de siniestros, ya incurridos pero no liquidados, incluidos los gastos derivados de la gestión de dichos siniestros.
 - Riesgo de catástrofe: pérdidas provocadas por la ocurrencia de eventos catastróficos que incrementen el pasivo de no vida de la entidad.

e) Riesgo de liquidez y financiación

1. Gestión de la liquidez

La gestión de la liquidez estructural persigue financiar la actividad recurrente del Grupo en condiciones óptimas de plazo y coste, evitando asumir riesgos de liquidez no deseados.

En el Grupo, la gestión de la liquidez está basada en los siguientes principios:


- Modelo de liquidez descentralizado.
- Las necesidades derivadas de la actividad a medio y largo plazo deben estar financiadas por instrumentos de medio y largo plazo.
- Elevada participación de los depósitos de clientes, derivada de un balance de naturaleza comercial.
- Diversificación de fuentes de financiación mayorista por: instrumentos/inversores, mercados/monedas, y plazos.
- Limitada apelación a la financiación mayorista a corto plazo.
- Disponibilidad de una reserva de liquidez suficiente, que incluye la capacidad de descuento en bancos centrales para su utilización en situaciones adversas.
- Cumplimiento de los requisitos regulatorios de liquidez exigidos a nivel de Grupo y de filiales, como nuevo condicionante de la gestión.

La aplicación efectiva de estos principios por parte de todas las entidades que constituyen el Grupo ha exigido el desarrollo de un marco de gestión único construido en torno a tres pilares fundamentales:

- Un sólido modelo organizativo y de gobierno, que asegura la implicación de la alta dirección de las filiales en la toma de decisiones y su integración dentro de la estrategia global del Grupo. El proceso de toma de decisiones relativo a todos los riesgos estructurales, incluido el riesgo de liquidez y financiación, se efectúa a través de comités de activos y pasivos (ALCO) locales en coordinación con el ALCO Global, quien es el órgano facultado por el consejo de administración de Banco Santander de acuerdo con el Marco corporativo de ALM.
- Un análisis de balance y una medición del riesgo de liquidez en profundidad en profundidad, que apoya la toma de decisiones y su control. El objetivo es garantizar que el Grupo mantiene los niveles adecuados de liquidez para cubrir sus necesidades en el corto y en el largo plazo con fuentes de financiación estables, optimizando el impacto de su coste sobre la cuenta de resultados, tanto en circunstancias ordinarias como en situaciones de tensión.



CLASE 8.ª



0M9838237

- Una gestión adaptada en la práctica a las necesidades de liquidez de cada negocio. Para ello, se elabora anualmente, partiendo de las necesidades del negocio, un plan de liquidez que asegura una estructura de balance sólida, con presencia en los mercados mayoristas diversificada por productos y vencimientos, con un recurso moderado a los mercados de corto plazo; el mantenimiento de buffers de liquidez y una utilización limitada de los activos del balance así como el cumplimiento de las métricas tanto regulatorias como aquellas otras incluidas en la declaración de apetito de riesgo de cada entidad. A lo largo del año, se efectúa el seguimiento de todas las dimensiones del plan.

El Grupo desarrolla el **ILAAP** (*Internal Liquidity Adequacy Assessment Process*), consistente en un proceso interno de autoevaluación de la adecuación de la liquidez, que está integrado con el resto de procesos estratégicos y de gestión de riesgos del Grupo. Se enfoca en aspectos tanto cuantitativos como cualitativos y se utiliza como input para el SREP (*Supervisory Review and Evaluation Process*). El ILAAP comparte los escenarios de *stress* mencionados con anterioridad y, en todos ellos, Grupo Santander presenta unas ratios de liquidez confortables.

Estrategia de financiación y evolución de la liquidez en 2016

3.1. Estrategia de financiación

En los últimos años, la actividad de financiación de Santander se ha apoyado en la extensión del modelo de gestión a todas las filiales del Grupo, incluidas las nuevas incorporaciones, y, sobre todo, en la adaptación de la estrategia de las filiales a las crecientes exigencias, tanto de los mercados como de los reguladores.


En términos generales, se mantienen las tendencias implementadas por las filiales del Grupo en sus estrategias de financiación y gestión de la liquidez.

- Mantener niveles adecuados y estables de financiación mayorista de medio y largo plazo.
- Asegurar un volumen suficiente de activos descontables en los bancos centrales como parte de la reserva de liquidez.
- Fuerte generación de liquidez del negocio comercial por menor crecimiento del crédito y mayor énfasis en captación de fondos de clientes.

Todos estos desarrollos, sobre la base de un sólido modelo de gestión de liquidez, han posibilitado que Santander disfrute en la actualidad de una estructura de financiación muy robusta, cuyas características básicas son:

- Elevada participación de los depósitos de clientes en un balance de naturaleza comercial. Los depósitos de clientes son la principal fuente de financiación del Grupo. Representan en torno a dos tercios del pasivo neto del Grupo (es decir, del balance de liquidez) y suponen el 87% de los créditos netos al cierre de 2016.
- Financiación mayorista diversificada con foco en el medio y largo plazo. La financiación mayorista de medio y largo plazo representa un 20% del pasivo neto del Grupo y permite cubrir el resto de créditos netos no financiados con depósitos de clientes (hueco comercial).

Esta financiación presenta un adecuado equilibrio por instrumentos (aproximadamente, 40% deuda senior, 30% titulizaciones y estructurados con garantías, 20% cédulas, y resto son preferentes y subordinados) y también por mercados, de manera que los que tienen un mayor peso en emisiones son aquéllos donde la actividad inversora es más elevada.



0M9838239

CLASE 8.^a

000000000000

Activos comprometidos en operaciones de financiación (asset encumbrance, en terminología internacional)

Por último, merece ser destacado el moderado uso de activos por parte de Grupo Santander como garantía en las fuentes de financiación estructural del balance.

Siguiendo las directrices establecidas por la Autoridad Bancaria Europea (EBA) en 2014, bajo el concepto de activos comprometidos en operaciones de financiación (asset encumbrance) se incluyen tanto los activos en balance aportados como garantía en operaciones para obtener liquidez como aquellos fuera de balance que han sido recibidos y reutilizados con similar propósito, así como otros activos asociados a pasivos por motivos distintos de financiación.

A continuación, se presenta el reporte de la información de Grupo Santander requerida por la EBA al cierre del ejercicio 2016:

Activos comprometidos en balance

Miles de millones de euros	Valor en libros de activos comprometidos	Valor en libros de activos no comprometidos
Créditos y préstamos	210,2	725,0
Instrumentos de patrimonio	10,9	9,7
Valores representativos de deuda	62,6	128,8
Otros activos	19,5	172,5
Activos	303,2	1.035,9

Garantías recibidas comprometidas


Miles de millones de euros	Valor razonable de garantías recibidas y comprometidas o de deuda emitida por la propia entidad y comprometida	Valor razonable de las garantías recibidas o de la deuda emitida por la propia entidad disponibles de ser comprometidas
Garantías Recibidas	54,6	43,6
Créditos y préstamos	-	-
Instrumentos de patrimonio	1,9	3,1
Valores representativos de deuda	50,5	35,4
Otras garantías recibidas	2,2	5,1
Instrumentos de deuda emitida por la entidad distintos de cédulas o de titulización	-	4,1

Activos y garantías recibidas comprometidos y pasivos relacionados

Miles de millones de euros	Pasivos, pasivos contingentes o préstamos de valores asociados a los activos comprometidos	Activos comprometidos y garantías recibidas, incluidos instrumentos de deuda emitidos por la entidad distintos de bonos garantizados o de titulización, comprometidos
Total fuentes de gravamen (valor en libros)	279,4	357,8



CLASE 8.^a



0M9838240

Los activos comprometidos en balance se elevan a 303,2 miles de millones de euros, de los cuales más de dos terceras partes son préstamos (hipotecarios, corporativos...). Por su parte, los activos comprometidos fuera de balance se sitúan en 54,6 miles de millones y corresponden, en su gran mayoría, a títulos de deuda recibidos en garantías en operaciones de adquisición de activos y que han sido reutilizados. Entre ambas categorías suman un total de 357,8 miles de millones de euros de activos gravados, que dan lugar a un volumen de pasivos asociados a los mismos de 279,4 miles de millones.

Al cierre del ejercicio el total de activos comprometidos en operaciones de financiación representa el 25% del balance ampliado del Grupo bajo el criterio EBA (total activo más garantías recibidas: 1.437 miles de millones de euros a diciembre de 2016). El ratio de los activos comprometidos en operaciones de financiación se sitúa en el 25%, frente al 26% del año pasado: la apelación al TLTRO por parte del Grupo durante el 2016 ha sido más que compensada por vencimientos de deuda secured (principalmente cédulas hipotecarias).

Por último, cabe destacar la distinta naturaleza de las fuentes de gravamen así como su papel en la financiación del Grupo:

- El 47% del total de los activos comprometidos corresponden a garantías aportadas en operaciones de financiación de medio y largo plazo (con un vencimiento residual superior a 1 año) para financiar la actividad comercial del balance. Esto sitúa el nivel de activos comprometidos en operaciones de financiación entendida como "estructural" en el 12% del balance ampliado en criterio EBA.
- El otro 53% corresponde a operaciones en el mercado con un vencimiento residual inferior a 1 año o a garantías aportadas en operaciones con derivados y cuya finalidad no es la de financiar la actividad ordinaria de los negocios sino la gestión eficiente de la liquidez de corto plazo.

f) Riesgo operacional

1. Definición y objetivos

El Grupo define el riesgo operacional (RO), siguiendo las directrices de Basilea, como el riesgo de pérdida debido a la inadecuación o el fallo de los procedimientos, las personas y los sistemas internos, o a acontecimientos externos, contemplando, por tanto, categorías de riesgos tales como fraude, riesgo tecnológico y ciberriesgo, legal o de conducta, entre otros.

El riesgo operacional es inherente a todos los productos, actividades, procesos y sistemas, y se genera en todas las áreas de negocio y de soporte, siendo por esta razón, responsabilidad de todos los empleados la gestión y control de los riesgos generados en su ámbito de actuación.

El objetivo del Grupo en materia de control y gestión del RO se focaliza en la identificación, medición, evaluación, monitorización, control, mitigación y comunicación de dicho riesgo.

La prioridad del Grupo es, por tanto, identificar, evaluar y mitigar focos de riesgo, independientemente de que hayan producido pérdidas o no. El análisis de la exposición al RO contribuye al establecimiento de prioridades en la gestión de dicho riesgo.

Para el cálculo de capital regulatorio por RO, el Grupo ha venido aplicando el método estándar previsto en la Directiva Europa de Capital.

2. Modelo de gestión y control de riesgo operacional

2.1. Ciclo de gestión del riesgo operacional


Las distintas etapas del modelo de gestión y control de riesgo operacional suponen:

- Identificar el riesgo operacional inherente a todas las actividades, productos, procesos y sistemas del Grupo.



CLASE 8.^a

000100000



0M9838241

- Definir el perfil objetivo de riesgo operacional, con especificación de las estrategias por unidad y horizonte temporal, por medio del establecimiento del apetito y tolerancia de RO, del presupuesto anual de pérdidas y de su seguimiento.
- Promover la implicación de todos los empleados con la cultura del riesgo operacional, por medio de una formación adecuada a todos los ámbitos y niveles de la organización.
- Medir y evaluar el RO de forma objetiva, continuada y coherente con los estándares regulatorios (Basilea, Autoridad Bancaria Europea, Mecanismo Único de Supervisión, Banco de España, etc.) y el sector.
- Realizar un seguimiento continuo de las exposiciones de riesgo operacional, implantar procedimientos de control, mejorar el ambiente de control interno y mitigar las pérdidas.
- Establecer medidas de mitigación que eliminen o minimicen el riesgo operacional.
- Elaborar informes periódicos sobre la exposición al riesgo operacional y su nivel de control para la alta dirección y áreas/unidades del Grupo, así como informar al mercado y organismos reguladores.
- Definir e implantar la metodología necesaria para estimar el cálculo interno de capital en términos de pérdida esperada e inesperada.

Para cada uno de los procesos clave anteriormente indicados se precisa:

- Definir e implantar sistemas que permitan vigilar y controlar las exposiciones al riesgo operacional, integrados en la gestión diaria del Grupo, aprovechando la tecnología existente y procurando la máxima automatización de las aplicaciones.
- Definir y documentar las políticas para la gestión y el control del riesgo operacional, e implantar las metodologías y herramientas de gestión de este riesgo acordes con la normativa y las mejores prácticas.

2.2. Modelo de identificación, medición y evaluación del riesgo

Para llevar a cabo la identificación, medición y evaluación de este riesgo, se han definido un conjunto de técnicas/herramientas corporativas, cuantitativas y cualitativas, que se combinan para realizar un diagnóstico a partir de los riesgos identificados y obtener una valoración a través de la medición y evaluación del área/unidad

El análisis cuantitativo de este riesgo se realiza fundamentalmente mediante herramientas que registran y cuantifican el potencial nivel de pérdidas asociadas a eventos de riesgo operacional. El análisis cualitativo trata de evaluar aspectos (cobertura/exposición) ligados al perfil de riesgo, permitiendo con ello capturar el ambiente de control existente.

Las herramientas definidas para el análisis cualitativo tratan de evaluar aspectos (cobertura/exposición) ligados al perfil de riesgo, permitiendo con ello capturar el ambiente de control existente.


2.3. Sistema de información de riesgo operacional

El Grupo cuenta con un sistema de información corporativo, que soporta las herramientas de gestión de riesgo operacional y facilita las funciones y necesidades de información y *reporting* tanto a nivel local como corporativo.

Este sistema dispone de módulos de registro de eventos, mapa de riesgos y evaluación, indicadores, mitigación y sistemas de *reporting*, siendo de aplicación a todas las entidades del Grupo.



CLASE 8.^a



0M9838242

3. Medidas de mitigación

De acuerdo al modelo, el Grupo lleva a cabo un seguimiento de las medidas de mitigación relacionadas con las principales fuentes de riesgo que se han identificado a través de las herramientas (base de datos interna de eventos, indicadores, auto-evaluación, escenarios, recomendaciones de auditoría, etc.) utilizadas en la gestión del RO, así como de la implantación preventiva de políticas y procedimientos de gestión y control del riesgo operacional.

Durante 2016 se intensifica la importancia de la gestión activa de la mitigación, introduciendo el nuevo modelo de gobierno, en el que interviene tanto la primera línea de defensa como la función de control de riesgo operacional, que establece un control adicional por medio de las funciones especialistas de negocio y soporte.

Las medidas de mitigación más relevantes se han centrado en la mejora de la seguridad en la operativa habitual de los clientes, la gestión del fraude externo, así como la mejora continuada de los procesos y la tecnología, y en la gestión para una venta de productos y una prestación de servicios adecuada.

Planes de ciberseguridad y seguridad de la información

Durante el año 2016 Santander ha continuado manteniendo una total atención ante los riesgos relacionados con la ciberseguridad, que afectan a todo tipo de empresas e instituciones, incluyendo aquellas del sector financiero. Esta situación, que genera preocupación en entidades y reguladores, impulsa a adoptar medidas preventivas para estar preparados ante ataques de esta naturaleza.

El Grupo ha evolucionado su modelo interno de referencia de ciberseguridad, inspirado en estándares internacionales (entre otros, el *framework* del NIST -*National Institute of Standards and Technology*-norteamericano) incorporándole conceptos que permiten evaluar el grado de madurez en su implantación. Basado en este nuevo modelo de evaluación, se han llevado a cabo análisis independientes in-situ en las principales geografías, para identificar deficiencias e incorporarlas en los Planes Directores de ciberseguridad.

Igualmente se ha reforzado la estructura organizativa y el gobierno del Grupo para la gestión y el control de este riesgo. Para tal propósito se han establecidos comités específicos y se han incorporado métricas de ciberseguridad en el apetito de riesgo del Grupo.

A su vez, se ha reforzado la función de inteligencia y análisis del Grupo, mediante la contratación de nuevos servicios de monitorización de amenazas sobre las entidades.

Se ha avanzado a su vez, en los mecanismos de registros, notificación y escalado de incidentes para el *reporting* tanto interno como a supervisores.

Otra buena práctica que continúa es la participación de las entidades en los distintos ciberejercicios coordinados en los distintos países con organismos públicos, así como la realización de escenarios internos de ciberseguridad como mecanismos de evaluación de riesgos, y pruebas de capacidades de respuesta ante esta tipología de sucesos.


Adicionalmente, la observación y estudio de los eventos acontecidos en el sector y en otras industrias, con una perspectiva analítica, nos permite actualizar y adaptar nuestros modelos, a las amenazas emergentes.

4. Plan de Continuidad de Negocio

El Grupo dispone de un sistema de gestión de continuidad de negocio, para garantizar la continuidad de los procesos de negocio de sus entidades en caso de desastre o incidente grave.



CLASE 8.^a
AGENCIA DE CALIFICACIÓN



0M9838243

Este objetivo básico se concreta en:

- Minimizar los posibles daños en las personas e impactos financieros y de negocio adversos para el Grupo, derivados de una interrupción de las operaciones normales del negocio.
- Reducir los efectos operacionales de un desastre, suministrando una serie de guías y procedimientos predefinidos y flexibles para su empleo en la reanudación y recuperación de los procesos.
- Reanudar las operaciones del negocio y funciones de soporte asociadas, sensibles al tiempo, con el fin de conseguir la continuidad del negocio, la estabilidad de las ganancias y el crecimiento planificado.
- Proteger la imagen pública y la confianza en Grupo Santander.
- Satisfacer las obligaciones del Grupo para con sus empleados, clientes, accionistas y otras terceras partes interesadas.

En 2016 el Grupo ha seguido avanzando en la implantación y mejora continua de su sistema de gestión de continuidad de negocio. Se ha realizado una revisión de la metodología para contemplar la definición de escenarios y planes de respuesta ante riesgos emergentes (como *cyber-risk*), se ha actualizado la política de referencia para la elaboración de planes de contingencia IT y se ha diseñado e implantado un cuadro de mando para el seguimiento del estado de los planes de continuidad en todas las geografías en las que opera el banco.

5. Otros aspectos de control y seguimiento del riesgo operacional

Análisis y seguimiento de los controles en la operativa de mercados


Debido a la especificidad y complejidad de los mercados financieros, el Grupo lleva a cabo una mejora continua de los procedimientos de control operacional para mantenerse alineado con la nueva normativa y buenas prácticas del mercado. Así, durante el año, se ha seguido mejorando el modelo de control de este negocio, poniendo especial énfasis en la elaboración de un marco sobre trading no autorizado, así como en la elaboración de una metodología de evaluación para medir la robustez de dicho entorno en cada una de las geografías. Además, se ha seguido trabajando en el refuerzo de los siguientes puntos:

- Análisis de la operativa individual de cada operador de la Tesorería con el fin de detectar posibles comportamientos anómalos en función de límites específicos para cada mesa.
- Mejora de la herramienta Speechminer que permite reforzar el control de escuchas, así como dar cumplimiento a nuevos requerimientos de record keeping en materia de monitorización de canales de comunicación adaptados a las nuevas regulaciones.
- Refuerzo de los controles sobre cancelaciones y modificaciones de operaciones y cálculo del coste real de las mismas en caso de que se deban a errores operacionales.
- Refuerzo de controles adicionales para la detección y prevención de operativa irregular (como por ejemplo, establecimiento de controles sobre operativa triangulada).
- Formalización de procedimientos, herramientas y sistemas IT de protección, prevención y formación en materia de ciberseguridad.
- Revisión del procedimiento específico para el control y gobierno de la operativa en libros remotos existente en algunas geografías y extensión al resto.



CLASE 8.^a

8 000000 00



0M9838244

- Desarrollo del Proyecto Keeping the B en el que intervienen varios equipos interdisciplinares para reforzar aspectos relativos a gobierno corporativo, controles y procedimientos del riesgo de cumplimiento y prevención de blanqueo de capitales, del riesgo de crédito, arquitectura de información financiera y operativa, plataformas tecnológicas, aspectos regulatorios, organizativos y suficiencia de recursos.

Por último, indicar que el negocio se encuentra inmerso en una transformación global y evolución del modelo de gestión de riesgo operacional que lleva aparejada una modernización de las plataformas tecnológicas y de los procesos operativos que incorpora un robusto modelo de control y que permite reducir el riesgo operacional asociado a la actividad.

Información corporativa

La función de riesgo operacional cuenta con un sistema de información de gestión de riesgo operacional que permite proporcionar datos de los principales elementos de riesgo del Grupo. La información disponible de cada país/unidad en el ámbito de riesgo operacional se consolida de modo que se obtiene una visión global con las siguientes características:

- Dos niveles de información: una corporativa con información consolidada y otra individualizada para cada país/unidad.
- Difusión de las mejores prácticas entre los países/unidades de Grupo Santander, obtenidas mediante el estudio combinado de los resultados derivados de los análisis cualitativos y cuantitativos de riesgo operacional.

Esta información sirve de base para cumplir con las necesidades de reporting al comité de control de riesgos, comisión de supervisión de riesgos, regulación y cumplimiento, comité de riesgo operacional, alta dirección, reguladores, agencias de rating, etc.

Los seguros en la gestión del riesgo operacional


Grupo Santander considera los seguros un elemento clave en la gestión del riesgo operacional. En 2016 se han continuado desarrollando procedimientos destinados a una mejor coordinación entre las distintas funciones involucradas en el ciclo de gestión de los seguros que mitigan el riesgo operacional. Una vez asentada la relación funcional entre las áreas de seguros propios y de control de riesgo operacional, el objetivo fundamental es divulgar a las diferentes áreas de gestión de riesgos en primera línea las directrices adecuadas para una efectiva gestión del riesgo asegurable, destacando las siguientes actividades:

- Identificación de todos aquellos riesgos en el Grupo que puedan ser objeto de una cobertura de seguro, incluyendo asimismo nuevas coberturas de seguro sobre riesgos ya identificados en el mercado.
- Establecimiento e implementación de criterios para cuantificar el riesgo asegurable, apoyándose en el análisis de pérdidas y en escenarios de pérdidas que permitan determinar el nivel de exposición del Grupo a cada riesgo.
- Análisis de la cobertura disponible en el mercado asegurador, así como diseño preliminar de las condiciones que mejor se ajusten a las necesidades previamente identificadas y evaluadas.
- Valoración técnica del nivel de protección proporcionado por la póliza, coste y niveles de retención que asumirá el Grupo (franquicias y otros elementos a cargo del asegurado) con objeto de decidir sobre su contratación.
- Negociación con proveedores y adjudicación de acuerdo a los procedimientos establecidos al efecto por el Grupo.



CLASE 8.^a

COMUNICACIÓN



0M9838245

- Seguimiento de los incidentes declarados en las pólizas, así como de los no declarados o no recuperados por una declaración incorrecta, estableciendo protocolos de actuación y foros específicos de seguimiento.
- Análisis de la adecuación de las pólizas del Grupo a los riesgos cubiertos, tomando las oportunas medidas correctoras a las deficiencias detectadas.
- Colaboración estrecha de los responsables locales de riesgo operacional con coordinadores locales de seguros, para reforzar la mitigación de riesgo operacional.
- Participación activa de ambas áreas en la mesa de *sourcing* global de seguros, máximo órgano técnico en el Grupo para la definición de las estrategias de cobertura y contratación de seguros, en el foro de seguimiento del riesgo asegurado (creado específicamente en cada geografía para seguimiento de las actividades mencionadas en este apartado), en el foro de seguimiento de siniestros y en el comité corporativo de riesgo operacional.

g) Riesgo de cumplimiento y conducta

1. Alcance, misión, definiciones y objetivo

La función de cumplimiento y conducta promueve la adhesión de Grupo Santander a las normas, a los requerimientos de supervisión y los principios y valores de buena conducta, mediante el establecimiento de estándares, debatiendo, aconsejando e informando, en interés de los empleados, clientes, accionistas y la sociedad en general.

Su alcance comprende todas las materias relacionadas con el cumplimiento regulatorio, la prevención del blanqueo de capitales y financiación del terrorismo, el gobierno de los productos y la protección al consumidor y el riesgo reputacional.

De acuerdo a la actual configuración corporativa de las tres líneas de defensa de Grupo Santander, cumplimiento y conducta se ha consolidado a lo largo de 2016 como una función de control independiente de segunda línea, con reporte directo y periódico al consejo de administración y a sus comisiones, a través de la Group Chief Compliance Officer (GCCO) que lo hace de forma independiente. La función de cumplimiento y conducta depende del consejero delegado. Esta configuración está alineada con los requerimientos de la regulación bancaria y con las expectativas de los supervisores.

Se definen como riesgos de cumplimiento los siguientes:

- Riesgo de cumplimiento: aquel debido al incumplimiento del marco legal, las normas internas o los requerimientos de reguladores y supervisores.
- Riesgo de conducta: aquel ocasionado por prácticas inadecuadas en la relación del Grupo con sus clientes, el trato y los productos ofrecidos al cliente, y su adecuación a cada cliente concreto.
- Riesgo reputacional: aquel derivado de daños en la percepción del Grupo por parte de la opinión pública, sus clientes, inversores o cualquier otra parte interesada.


El objetivo del Grupo en esta materia es minimizar la probabilidad de que se produzcan incumplimientos e irregularidades y en caso de que eventualmente se produzcan las mismas, éstas se identifiquen, valoren, reporten y resuelvan con celeridad.

En el control de dichos riesgos participan además otras funciones de control (riesgos y auditoría).



CLASE 8.^a

80 000 000 000



0M9838246

2. Control y supervisión de los riesgos de cumplimiento

De acuerdo a la configuración de las líneas de defensa en Grupo Santander y en particular dentro de esta función, la responsabilidad primaria de la gestión de los riesgos de dicha función, se sitúa en las primeras líneas de defensa, de forma conjunta entre las unidades de negocio que originan directamente dichos riesgos y la función de cumplimiento y conducta, bien mediante la asignación de actividades o tareas de cumplimiento, bien directamente, en algunos casos.

Adicionalmente, le corresponde a la función establecer, impulsar y alcanzar la adhesión de las unidades a los marcos, políticas y estándares homogéneos en todo el Grupo. Para ello, se han implantado distintas iniciativas en 2016 en todo el Grupo, así como su seguimiento y control.

El reporte a los órganos de gobierno y administración de Grupo Santander, le corresponde al GCCO, quien además es responsable de asesorar e informar, así como de promover el desarrollo de la función, de acuerdo al programa anual. Todo ello, con independencia del reporte que el vicepresidente de riesgos y el GCRO hacen igualmente a los órganos de gobierno y administración de todos los riesgos del Grupo, en los cuáles también se integran los de cumplimiento y conducta.

Durante el ejercicio 2016, se ha implantado el nuevo modelo de cumplimiento y conducta a nivel corporativo y asimismo, se ha iniciado el proceso de desarrollo del mismo en las principales unidades del Grupo de los diferentes países, facilitando los componentes básicos para que se gestionen estos riesgos (marcos y políticas en materia de prevención del blanqueo de capitales y de la financiación al terrorismo, gobierno de productos y servicios y protección al consumidor, cumplimiento regulatorio, riesgo reputacional, etc...) y velando por que el resto estén debidamente atendidos por las unidades correspondientes (códigos de conducta, políticas de financiación responsable, etc). Para ello, están establecidos los oportunos sistemas de gobierno, control y supervisión.

Asimismo, Auditoría Interna - dentro de sus funciones de tercera línea - realiza las pruebas y revisiones necesarias para comprobar que se aplican los controles y elementos de supervisión adecuados, así como que se cumplen las normas y procedimientos establecidos en el Grupo.

Los elementos esenciales de la gestión del riesgo de cumplimiento están basados en acuerdos adoptados por el Consejo de Administración, como máximo responsable, mediante la aprobación de los marcos corporativos - que regulan materias relevantes - y el Código General de Conducta del Grupo. Dichos marcos se aprueban a nivel corporativo por Banco Santander, S.A., como matriz del Grupo y posteriormente son aprobados por las unidades, mediante su adhesión a los mismos, con el fin de llevar a cabo su trasposición, teniendo en cuenta los requerimientos locales que sean de aplicación.

Los marcos corporativos de la función de cumplimiento y conducta son:

- Marco general de cumplimiento.
- Marco de comercialización de productos y servicios y protección al consumidor.
- Marco de prevención del blanqueo de capitales y de la financiación del terrorismo.


Dichos marcos corporativos están desarrollados en el ámbito del gobierno interno de Grupo Santander y son acordes al modelo de relación matriz-filiales. En aras a integrar mejor estas materias y simplificar su gestión, durante el ejercicio 2016 se procedió a unificar en un solo documento el marco de comercialización de productos y servicios, y protección al consumidor.

Por su parte, el Código General de Conducta recoge las normas de conducta y principios éticos que han de regir la actuación de todos los empleados de Grupo Santander y se complementa, en determinadas materias, con las normas que figuran en otros códigos y su normativa de desarrollo interno.



CLASE 8.^a

04 11 11 04 11



0M9838247

Además de los mencionados marcos, el Código General de Conducta establece:

- Las funciones y responsabilidades de las materias de cumplimiento.
- Las normas que regulan las consecuencias de su incumplimiento.
- El cauce para la remisión y tramitación de comunicaciones de actuaciones presuntamente irregulares (whistle-blowing channel).

Corresponde a la función de cumplimiento y conducta, bajo la supervisión del comité de cumplimiento y de la comisión de supervisión de riesgos, regulación y cumplimiento (CSRRC), velar por la efectiva implantación y seguimiento del Código General de Conducta, ya que el consejo es el titular del mismo y de los marcos corporativos que desarrollan esta función.

3. Gobierno y modelo organizativo


A lo largo de 2016 y de acuerdo al mandato que tiene encomendada la función de cumplimiento y conducta por el consejo, se está desarrollando un proceso de transformación a nivel global – “TOM”. En la primera fase, se definió el alcance y los objetivos de dicho modelo, y durante 2016 se ha llevado a cabo la implantación del mismo en la corporación y también, se ha iniciado el proceso de evaluación y de desarrollo en las principales unidades del Grupo, con el fin de alcanzar a finales de 2018, una función de cumplimiento y conducta en línea de los mejores estándares de la industria financiera.

Adicionalmente, es necesario mencionar la coordinación que existe con la función de riesgos y en particular con la de riesgo operacional, y que a través del gobierno de riesgos se integra la visión conjunta de todos los riesgos del Grupo. Informa igualmente al consejo y a sus comisiones.

3.1. Gobierno

Como órganos colegiados, con competencias en materia de cumplimiento, se encuentran los siguientes comités corporativos que se detallan a continuación, con sus correspondientes réplicas locales:

- El comité de cumplimiento regulatorio, es el órgano colegiado de gobierno en materia de cumplimiento regulatorio. Sus funciones principales son:
 - Controlar y supervisar el riesgo de cumplimiento regulatorio en el Grupo, como segunda línea de defensa.
 - Definir el modelo de control del riesgo de cumplimiento regulatorio en el Grupo y validar los planes anuales de trabajo de las diferentes unidades locales.
 - Valorar las propuestas de programas de cumplimiento regulatorio, o su modificación, para su presentación al comité de cumplimiento y posterior aprobación por el consejo de administración.
- El comité de comercialización, es el órgano colegiado de gobierno para la validación de productos y servicios. Sus funciones principales son:
 - Validar nuevos productos o servicios que se planteen por parte de la matriz o de cualquier filial/unidad del Grupo, con carácter previo a su lanzamiento.
 - Establecer el modelo de control del riesgo de comercialización en el Grupo - incluyendo los indicadores del *risk assessment* y proponiendo el apetito de riesgo en materia de comercialización al comité de cumplimiento.




0M9838248

CLASE 8.ª

- Establecer criterios de interpretación y aprobar los modelos de referencia en desarrollo del marco corporativo de comercialización de productos y servicios y protección al consumidor y de su normativa de referencia, así como validar las adaptaciones locales de dichos modelos.
- Evaluar y decidir sobre las cuestiones relevantes en materia de comercialización que puedan conllevar un riesgo potencial para el Grupo, en función de las facultades que tenga otorgadas o de las atribuciones que haya de ejercer por imperativo legal.
- El comité de seguimiento y protección al consumidor es el órgano colegiado de gobierno del Grupo en materia de seguimiento de productos y servicios, y evaluación de asuntos de protección al consumidor, en todas las unidades del Grupo. Sus funciones principales son:
 - Realizar un seguimiento de la comercialización de productos y servicios por país y por tipo de producto, revisando toda la información disponible y poniendo foco en los productos y servicios en seguimiento especial, así como en los costes de conducta, compensaciones a clientes, sanciones.
 - Realizar seguimiento de la metodología común de medición y reporte de reclamaciones, basada en el análisis causa-raíz, y la calidad y suficiencia de la información obtenida.
 - Establecer y evaluar la efectividad de las medidas correctivas cuando se identifiquen riesgos en materia de gobierno de productos y protección al consumidor en el Grupo.
 - Identificar, gestionar y comunicar de forma preventiva las problemáticas, eventos, situaciones relevantes y mejores prácticas en materia de comercialización y protección al consumidor de forma transversal en el Grupo.
- El comité de prevención del blanqueo de capitales y financiación del terrorismo es el órgano colegiado en esta materia. Sus funciones principales son:
 - Controlar y supervisar el riesgo de prevención del blanqueo de capitales y de la financiación del terrorismo (PBC/FT) en el Grupo, como segunda línea de defensa.
 - Definir el modelo de control del riesgo de PBC/FT en el Grupo.
 - Considerar propuestas del marco corporativo de PBC/FT para su elevación al comité de cumplimiento, o actualizaciones de dicho marco.
 - Considerar y analizar las adaptaciones locales de los modelos y validarlas en su caso.
- El comité de cumplimiento. Con el fin de reforzar el gobierno de la función en 2016, se han alineado las funciones y objetivos de los mencionados comités, para adecuarlos al modelo de gobierno del Grupo, integrándose sus actuaciones en el comité de cumplimiento, como órgano colegiado de nivel superior de la función de cumplimiento y conducta que agrupa los objetivos de los citados comités. Así, tiene como funciones principales las siguientes:
 - Seguir y evaluar el riesgo de cumplimiento y conducta que pueda tener impacto en Grupo Santander, como segunda línea de defensa.



CLASE 8.^a
A B C D E F



0M9838249

- Proponer la actualización o modificación del Marco general de cumplimiento y de los marcos corporativos de la función, para su aprobación final por el consejo de administración.
- Revisar los eventos y situaciones relevantes de los riesgos de cumplimiento y conducta, las medidas adoptadas y su efectividad, y proponer cuando sea necesario, su escalado o traslado.
- Establecer y evaluar las medidas correctivas cuando se identifiquen riesgos en esta materia en el Grupo, ya sea por debilidades en la gestión y control establecidos, o por la aparición de nuevos riesgos.
- Seguir las nuevas regulaciones que aparezcan o las que se modifiquen, así como establecer su ámbito de aplicación en el Grupo y en su caso, las medidas de adaptación o mitigación necesarias.

3.2. Modelo organizativo

Derivado del proceso de transformación antes mencionado (TOM) y con el objetivo de tener una visión y una gestión integrada de los diferentes riesgos de cumplimiento y conducta, la función está estructurada de una forma híbrida, para integrar los riesgos especializados (funciones verticales), con una visión agregada y homogenizada de los mismos (funciones transversales).

4. Cumplimiento regulatorio

Realiza el control y supervisión del riesgo de cumplimiento regulatorio de los eventos relacionados con los empleados, con aspectos organizativos, con los mercados internacionales y mercados de valores, desarrollando políticas y normas y velando por su cumplimiento en las unidades.

5. Gobierno de productos y protección al consumidor

Dirige, controla y supervisa en el Grupo el gobierno de productos y servicios, los diferentes elementos que componen el riesgo de conducta con clientes en la comercialización, la protección al consumidor, el riesgo fiduciario y de custodia de los diferentes instrumentos financieros desarrollando políticas y normas específicas en esta materia.

6. Prevención del blanqueo de capitales y de la financiación del terrorismo

Dirige, controla y supervisa la aplicación del marco de actuación en la prevención del blanqueo de capitales y de la financiación del terrorismo, coordina el análisis de información local y del Grupo para identificar nuevos riesgos susceptibles de sanciones nacionales e internacionales, analiza nuevos proveedores y partícipes en operaciones corporativas para su homologación y asegura la adhesión de las unidades a las normas y políticas establecidas en la materia, así como la consolidación de la visión global de estos riesgos en el Grupo y las tendencias globales.


7. Riesgo reputacional

Desarrolla el modelo de control y supervisión del riesgo reputacional, mediante la prevención, detección temprana de eventos y mitigación de cualquier impacto potencial de la reputación del Grupo, percibida por los empleados, clientes, accionistas, inversores y la comunidad en general.



CLASE 8.^a

8-0001-0000-0000



0M9838250

8. Modelo de risk assessment de cumplimiento y apetito de riesgo

La formulación del apetito de riesgo del Grupo en materia de cumplimiento y conducta, se caracteriza por la existencia de una declaración de no apetencia de riesgos de esta tipología, con el claro objetivo de minimizar la incidencia de cualquier impacto económico, regulatorio o reputacional en el Grupo. Para ello, se lleva a cabo una sistemática homogénea en las unidades, a través del establecimiento de una metodología común, comprensiva del establecimiento de una serie de indicadores de riesgo de cumplimiento y de matrices de valoración que se preparan por cada unidad local.

Como en años anteriores, la función de cumplimiento y conducta ha llevado a cabo un ejercicio de risk assessment regulatorio en 2016, con foco en las principales unidades del Grupo. Anualmente, se realiza este ejercicio, siguiendo un proceso bottom-up, dónde las primeras líneas de las unidades locales identifican el riesgo inherente de aquellas normativas y regulaciones que les son de aplicación, y una vez que se valora la consistencia de los controles de las mismas, se determina el riesgo residual de cada entidad, estableciéndose, según sea el caso, los correspondientes planes de acción. Se realiza un seguimiento trimestral —unidad por unidad— de aquellos planes de acción diseñados para mitigar los riesgos identificados en este risk assessment.

De acuerdo al nuevo TOM, en el ejercicio 2016 se han revisado y refinado los diferentes indicadores, de los diferentes riesgos de cumplimiento y conducta. Adicionalmente y de forma coordinada con la función de riesgos, se ha establecido un plan de convergencia, para integrar la visión conjunta de riesgos no financieros, en una herramienta común, denominada Heracles.

Con este objetivo, cumplimiento y conducta propuso al consejo de administración el apetito de riesgos, a través de sus órganos de gobierno de su función y de los de riesgos, en julio de 2016. El consejo de administración aprobó dicha propuesta y actualmente se está llevando a cabo el desarrollo e implantación de dicho apetito en las unidades del Grupo.

También en el desarrollo del TOM, se ha revisado la taxonomía de los diferentes tipos de riesgos de cumplimiento y conducta, en coordinación con la función de riesgos, para proceder a una clara identificación de los mismos.

h) Riesgo de modelo

Grupo Santander cuenta con una trayectoria dilatada en el uso de modelos para apoyar la toma de decisiones de diversa índole, con especial relevancia en la gestión de los distintos tipos de riesgos. Se define modelo como un sistema, enfoque o método cuantitativo que aplica teorías, técnicas y supuestos estadísticos, económicos, financieros o matemáticos para transformar datos de entrada en estimaciones cuantitativas. Los modelos son representaciones simplificadas de las relaciones del mundo real entre características, valores y supuestos observados. Esta simplificación permite centrar la atención en los aspectos concretos que se consideran más importantes para la aplicación de un modelo determinado.

El uso de los modelos conlleva la aparición del riesgo de modelo, que se define como las potenciales consecuencias negativas derivadas de las decisiones basadas en resultados de modelos incorrectos, inadecuados o utilizados de forma indebida.


Según esta definición, las fuentes que generan dicho riesgo son:

- El modelo en sí mismo, por la utilización de datos incorrectos o incompletos en su construcción, así como por el método de modelización utilizado y por su implantación en los sistemas.
- El uso inadecuado del modelo.



CLASE 8.^a

01 04 000000



0M9838251

El Grupo ha estado trabajando en la definición, gestión y control del riesgo de modelo durante los últimos años, y desde el año 2015 existe un área específica, dentro de su división de Riesgos, para controlar este riesgo.

La función se desempeña tanto en la corporación, como en cada una de las principales entidades donde el Grupo tiene presencia. Dicha función se rige por el marco de riesgo de modelo, un marco de control común a todo el Grupo, en el que se detallan aspectos relativos a organización, gobierno, gestión de modelos y validación de los mismos, entre otros. Según la normativa interna en vigor, la responsabilidad de autorizar el uso de los modelos recae fundamentalmente en el comité de modelos.

La gestión y control del riesgo de modelo está estructurada alrededor del ciclo de vida de un modelo, tal y como este ha sido definido en Grupo Santander:

1.- Identificación

Tan pronto como un modelo es identificado, es necesario asegurar que es incluido en el ámbito de control del riesgo de modelo.

Un elemento clave para realizar una buena gestión de este riesgo es disponer de un inventario completo y exhaustivo de los modelos en uso.

Grupo Santander posee un inventario centralizado que se ha construido utilizando una taxonomía uniforme para todos los modelos usados en las diferentes unidades de negocio. Este inventario contiene toda la información relevante de cada uno de los modelos, permitiendo hacer un seguimiento adecuado de los mismos de acuerdo a su relevancia. El inventario permite a su vez realizar análisis transversales de la información (por geografía, tipos de modelos, materialidad,...), facilitando así la toma de decisiones estratégicas en relación a los modelos.

2.-Planificación

En esta fase intervienen todos aquellos involucrados en el ciclo de vida del modelo (dueños y usuarios, desarrolladores, validadores, proveedores de información, tecnología, etc.), acordando y estableciendo prioridades en cuanto a los modelos que se van a desarrollar, revisar e implantar a lo largo del año.

La planificación se realiza anualmente en cada una de las principales unidades del Grupo, siendo aprobada por los órganos de gobierno local y refrendado en la corporación.

3.- Desarrollo

Se trata de la fase de construcción del modelo, basada en las necesidades establecidas en el plan de modelos y con la información proporcionada por los especialistas para tal fin.

La mayor parte de los modelos que utiliza Grupo Santander son desarrollados por equipos metodológicos internos, aunque también existen modelos adquiridos a proveedores externos. En ambos casos, el desarrollo se debe realizar bajo unos estándares comunes para el Grupo, definidos por la corporación. De esta forma se asegura la calidad de los modelos que se utilizan para la toma de decisiones.

4.- Validación independiente


Además de tratarse de un requisito regulatorio en algunos casos, la validación independiente de los modelos constituye un pilar fundamental para la adecuada gestión y control del riesgo de modelo en Grupo Santander.

Por ello, existe una unidad especializada con plena independencia de los desarrolladores o usuarios, que emite una opinión técnica sobre la adecuación de los modelos internos a los fines para los que son utilizados y que concluye sobre su robustez, utilidad y efectividad. La opinión de validación se concreta en una calificación que resume el riesgo de modelo asociado al mismo.



CLASE 8.ª

800 000 000 000



0M9838252

La validación interna abarca todo modelo bajo el ámbito de control de riesgo de modelo, desde los utilizados en la función de riesgos (modelos de riesgo de crédito, mercado, estructurales u operacionales, modelos de capital, tanto económico como regulatorio, modelos de provisiones, stress test...), hasta otras tipologías de modelos utilizados en distintas funciones para apoyo a la toma de decisiones.

El alcance de la validación incluye no solo los aspectos más teóricos o metodológicos sino, también, sistemas tecnológicos y calidad de los datos en los que se apoya su funcionamiento efectivo. En general, incluye todos los aspectos relevantes en la gestión: controles, reporting, usos, implicación de la alta dirección, etc.

5.- Aprobación

Antes de ser implantado y por tanto utilizado, cada modelo debe ser presentado para su aprobación en los órganos correspondientes, de acuerdo a lo establecido en la normativa interna en vigor en cada momento, y a los esquemas de delegación aprobados.

6.- Implantación y uso

Fase en la que el modelo desarrollado se implementa en el sistema a través del cual se va a utilizar. Como se ha señalado, esta fase de implantación es otra de las posibles fuentes de riesgo de modelo, por lo que es requisito indispensable que se realicen pruebas por parte de los equipos técnicos y los propietarios del modelo, certificando que se ha implementado de acuerdo a la definición metodológica y funciona de acuerdo a lo esperado.

7.- Seguimiento y control

Los modelos deben ser periódicamente revisados para asegurar que funcionan correctamente y son adecuados para el uso que se les está dando o en caso contrario, deben ser adaptados o rediseñados.

Adicionalmente, los equipos de control deben asegurar que la gestión del riesgo de modelo se hace de acuerdo a los principios y normas establecidos en el marco de riesgo de modelo y la normativa interna relacionada

i) Riesgo estratégico

Para Grupo Santander el riesgo estratégico es uno de los considerados como riesgo transversal, y cuenta con un **modelo de control y gestión de este riesgo** que sirve de referencia para las filiales del Grupo. Este modelo incluye la definición del riesgo, los principios y procesos clave de gestión y control, así como aspectos funcionales y de gobierno.

Riesgo estratégico es el riesgo asociado a las decisiones de carácter estratégico y a cambios en las condiciones generales de la entidad, con impacto relevante en su modelo de negocio y estrategia tanto a medio como largo plazo.


El **modelo de negocio** de la entidad es un elemento clave sobre el que pivota el riesgo estratégico. Debe ser viable y sostenible, es decir, capaz de generar resultados acordes a los objetivos del Banco, cada año y al menos durante los tres años siguientes.

Dentro del riesgo estratégico, se diferencian tres componentes:

- **Riesgo del modelo de negocio:** es el riesgo asociado al modelo de negocio de la entidad. Incluye, entre otros, el riesgo de que se encuentre desfasado, se convierta en irrelevante y/o pierda valor para seguir generando los resultados deseados. Este riesgo es ocasionado tanto por factores externos (aspectos macroeconómicos, regulatorios, sociales y políticos, cambios en la industria bancaria, etc.) como internos (fortaleza y estabilidad de la cuenta de resultados, modelo de distribución/canales, estructura de ingresos y costes, eficiencia operacional, adecuación de los recursos humanos y sistemas, etc).



CLASE 8.^a



0M9838253

- **Riesgo de diseño de la estrategia:** es el riesgo asociado a la estrategia reflejada en el plan estratégico a cinco años de la entidad. En concreto, incluye el riesgo de que dicho plan pueda resultar inadecuado en su naturaleza o por las asunciones consideradas en el mismo, llevando a resultados no esperados. También se debe considerar el coste de oportunidad de diseñar otra estrategia más acertada o incluso por la falta de acción al no diseñar la misma.
- **Riesgo de ejecución de la estrategia:** Es el riesgo asociado a la ejecución de los planes estratégicos a largo plazo y de los planes a tres años. Los riesgos a considerar incluyen los factores internos como externos descritos anteriormente, la falta de capacidad de respuesta a los cambios del entorno del negocio y, por último, los riesgos asociados a las operaciones de desarrollo corporativo (aquellas que implican cambio en el perímetro y actividad de la entidad, adquisiciones o transmisiones de participaciones significativas y activos, *joint ventures*, alianzas estratégicas, acuerdos de socios y operaciones de capital), que pueden afectar igualmente a la ejecución de la estrategia.

Por último, además de los tres componentes anteriores, en la gestión y control del riesgo estratégico se consideran también otros riesgos cuyo origen puede ser de naturaleza no estratégica (riesgos de crédito, mercado, operacionales, cumplimiento, etc.) pero que pueden suponer un impacto significativo o afectar la estrategia y el modelo de negocio de la entidad. Conjuntamente, la identificación, valoración y gestión de estos riesgos se realiza a través del ejercicio corporativo *Risk Identification and Assessment*, detallado en el apartado B.3.2, en el que participan las propias áreas de negocio conjuntamente con las áreas de riesgos del banco, y cuyo resultado son los *Top Risks* que se informan periódicamente a la alta dirección del banco a través de un gobierno que permite su adecuado seguimiento y mitigación.

j) **Riesgo de capital**

Santander define el riesgo de capital como el riesgo de que el Grupo o alguna de sus sociedades tenga insuficiente cantidad y/o calidad de capital para cumplir los requerimientos regulatorios mínimos fijados para operar como banco, responder a las expectativas del mercado en relación con su solvencia crediticia y respaldar el crecimiento de los negocios y las posibilidades estratégicas que se presenten, y de acuerdo a su planificación estratégica


La gestión y adecuación de capital en el Grupo se lleva a cabo de una forma integral buscando garantizar la solvencia de la entidad, cumplir con los requerimientos regulatorios y maximizar su rentabilidad. Viene determinada por los objetivos estratégicos y el apetito de riesgos fijado por el consejo de administración. Con este objetivo se definen una serie de políticas que conforman el enfoque que el Grupo da a la gestión del capital

- Establecer una adecuada planificación de capital que permita cubrir las necesidades actuales y que proporcione los recursos propios necesarios para cubrir las necesidades de los planes de negocio, las exigencias regulatorias y los riesgos asociados a corto y medio plazo, manteniendo el perfil de riesgo aprobado por el consejo.
- Asegurar que bajo escenarios de stress, el Grupo y sus sociedades mantienen capital suficiente para cubrir las necesidades derivadas del incremento de los riesgos por deterioro de las condiciones macroeconómicas.
- Optimizar el uso de capital mediante una adecuada asignación del mismo entre los negocios basada en el retorno relativo sobre el capital regulatorio y económico, considerando el apetito de riesgo, su crecimiento y los objetivos estratégicos.

El Grupo mantiene una posición de solvencia confortable por encima de los niveles exigidos en la normativa y por el Banco Central Europeo.



CLASE 8.^a



0M9838254

A finales de 2016, el BCE ha remitido a cada entidad los requisitos prudenciales mínimos de capital para el año siguiente. En 2017, a nivel consolidado, Grupo Santander debe mantener una ratio mínima de capital del 7,75% de CET1 *phase-in* (siendo el 4,5% el requerimiento por Pilar I, un 1,5% el requerimiento por Pilar 2R (*requirement*), un 1,25% el requerimiento por colchón de conservación de capital y el 0,50% el requerimiento por G-SIB). Adicionalmente, el Grupo Santander debe mantener una ratio mínima de capital del 9,25% de Tier 1 *phase-in*, así como una ratio mínima total del 11,25% *phase-in*.

El Grupo está trabajando con el objetivo de tener un ratio CET1 *fully loaded* superior al 11% en 2018.

1. Marco regulatorio

En diciembre de 2010, el Comité de Supervisión Bancaria publicó un nuevo marco regulatorio global para las normas internacionales de capital (Basilea III) que reforzaba los requisitos establecidos en los marcos anteriores, conocidos como Basilea I, Basilea II y Basilea 2.5, aumentando la calidad, consistencia y transparencia de la base de capital y mejorando la cobertura del riesgo. El 26 de junio de 2013 se incorporó el marco legal de Basilea III en el ordenamiento europeo a través de la Directiva 2013/36 (en adelante CRD IV), que deroga las Directivas 2006/48 y 2006/49 y el Reglamento 575/2013 sobre los requisitos prudenciales de las entidades de crédito y las empresas de inversión (en adelante CRR).

La CRD IV se transpuso a la normativa española mediante la ley 10/2014 de ordenación, supervisión y solvencia de entidades de crédito y su posterior desarrollo reglamentario mediante el Real Decreto ley 84/2015 y la Circular 2/2016 de Banco de España, que completa su adaptación al ordenamiento jurídico español. Esta Circular deroga en su mayor parte la Circular 3/2008 (aunque se mantendrá su vigencia en aquellos aspectos en los que la Circular 5/2008, sobre recursos propios mínimos e informaciones de remisión obligatoria de las sociedades de garantía recíproca, remite al régimen establecido en aquella), sobre determinación y control de los recursos propios; y una sección de la Circular 2/2014, relativa al ejercicio de diversas opciones regulatorias contenidas en el CRR. La CRR es de aplicación directa en los Estados Miembros desde el 1 de enero de 2014 y deroga aquellas normas de rango inferior que conlleven requerimientos adicionales de capital.


La CRR contempla un calendario de implantación gradual que permite una adaptación progresiva a los nuevos requerimientos en la Unión Europea. Dichos calendarios han sido incorporados a la regulación española mediante la Circular 2/2014 de Banco de España afectando tanto a las nuevas deducciones, como a aquellas emisiones y elementos de fondos propios que con esta nueva regulación dejan de ser elegibles como tales. También están sujetos a una implantación gradual los colchones de capital previstos en la CRD IV, siendo aplicables por primera vez en el año 2016 y debiendo estar totalmente implantados en el año 2019.

El marco regulatorio Basilea se basa en tres pilares. El Pilar I determina el capital mínimo exigible, incorporando la posibilidad de utilizar calificaciones y modelos internos para el cálculo de las exposiciones ponderadas por riesgo. El objetivo es que los requerimientos regulatorios sean más sensibles a los riesgos que realmente soportan las entidades en el desempeño de sus negocios. El Pilar II establece un sistema de revisión supervisora para la mejora de la gestión interna de los riesgos y de autoevaluación de la idoneidad del capital en función del perfil de riesgo. Por último, el Pilar III define los elementos que se refieren a información y disciplina de mercado.

El 23 de noviembre de 2016 la Comisión Europea publicó un borrador de la nueva CRR y CRD IV donde incorpora distintos estándares de Basilea como son el *Fundamental Review of the Trading Book* para Riesgo de Mercado, el *Net Stable Funding Ratio* para riesgo de liquidez o el SA-CCR para el cálculo de la EAD por riesgo de contraparte, así como introduce modificaciones relacionadas con el tratamiento de las cámaras de contrapartida central, del MDA (*Maximum distributable amount*), Pilar II y ratio de apalancamiento entre otras. Como novedad más relevante se implementa el Term Sheet del TLAC emitido por el FSB (*Financial Stability Board*) en el marco de capital, de tal forma que las entidades sistémicas tendrán que cumplir con los requerimientos de TLAC en un Pilar I mientras que las no sistémicas sólo tendrán que cumplir MREL en un Pilar II que la autoridad de resolución irá decidiendo caso a caso.



CLASE 8.^a



0M9838255

Para mayor detalle sobre las novedades regulatorias producidas a lo largo del año, ver el Informe con Relevancia Prudencial, apartado 1.3.1.1.

En 2016 la Autoridad Bancaria Europea ha llevado a cabo el ejercicio de transparencia, en el que se publicaba información de capital, solvencia, y detalle de posiciones soberanas a diciembre 2015 y junio 2016 para 131 bancos de 24 países europeos. El objetivo de este ejercicio ha sido fomentar la transparencia y el conocimiento de la información de capital y solvencia de los bancos europeos, contribuyendo a la disciplina de mercado y la estabilidad financiera de la Unión Europea. Los resultados demuestran, la posición confortable de capital y solvencia del Grupo, estando a la cabeza respecto sus entidades comparables en muchas de las principales métricas.

Por último, el Supervisory Board del BCE ha lanzado el ejercicio de Targeted Review of Internal Models (TRIM) con el propósito de ayudar a restaurar su credibilidad, homogeneizar la divergencia en los requerimientos de capital que no obedezcan al perfil del riesgo de las exposiciones y estandarizar las prácticas supervisoras a través de un mejor conocimiento de los modelos. Esta revisión afecta a unas 70 entidades a nivel europeo, cerca de 2.000 modelos y se va a desarrollar durante los ejercicios 2016, 2017 y 2018, con distintos hitos intermedios.

2. Capital regulatorio

En 2016 se ha alcanzado el objetivo de solvencia establecido. La ratio CET1 *fully loaded* de Santander se sitúa en el 10,55% a cierre del ejercicio, demostrando su capacidad de generación orgánica de capital. La conclusión de las principales cifras entre el capital contable y el regulatorio es la siguiente:

Conciliación Capital Contable con Capital Regulatorio	Miles de euros 31 Dic 2016	Miles de euros 31 Dic 2015
Capital suscrito	7.291.170	7.217.246
Primas de emisión	44.912.482	45.001.191
Reservas	49.243.853	45.974.743
Acciones propias en cartera	(6.714)	(209.735)
Beneficio atribuido	6.204.188	5.966.120
Dividendo distribuido	(1.666.652)	(1.546.410)
Fondos Propios en Balance Público	105.978.327	102.403.156
Ajustes por valoración	(15.039.194)	(14.361.538)
Intereses minoritarios	11.760.770	10.712.847
Total Patrimonio Neto Balance Público	102.699.903	98.754.465
Fondo de Comercio e intangibles	(28.405.092)	(28.253.941)
Acciones y participaciones preferentes computables	6.469.083	6.570.176
Dividendo no distribuido	(802.104)	(721.725)
Otros ajustes de los recursos propios básicos (*)	(6.252.932)	(2.870.841)
Tier I (Phase-in)	73.708.859	73.478.132

(*) Fundamentalmente por intereses minoritarios no computables y otras deducciones y filtros prudenciales conforme a CRR


A continuación se muestran los coeficientes de capital Phase-in y un detalle de los recursos propios computables del Grupo:

	2016	2015
Coefficientes de capital		
Capital ordinario computable de nivel 1 (millones de euros)	73.709	73.478
Capital adicional computable de nivel 1 (millones de euros)	-	-
Capital computable de nivel 2 (millones de euros)	12.628	10.872
Riesgos (millones de euros)	588.088	585.633
Coefficiente de capital ordinario de nivel 1 (CET 1)	12,53%	12,55%
Coefficiente de capital adicional de nivel 1 (AT 1)	-	-
Coefficiente de capital de nivel 1 (TIER 1)	12,53%	12,55%
Coefficiente de capital nivel 2 (TIER 2)	2,15%	1,86%
Coefficiente de capital total	14,68%	14,40%



CLASE 8.^a

1 2 0 1 1 9



0M9838256

El 3 de febrero de 2016, el Banco Central Europeo autorizó el uso del Método Estándar Alternativo para el cálculo de los requerimientos de capital a nivel consolidado por riesgo operacional en Banco Santander, (Brasil), S.A. El impacto de la mencionada autorización en los activos ponderados por riesgo del grupo (-7.836 millones de euros) y, en consecuencia, en sus ratios de capital, no se tuvo en cuenta en los datos publicados el 27 de enero de 2016 y que son los presentados en este informe para diciembre 15.

Recursos Propios Computables	Miles de euros 31 Dic 2016	Miles de euros 31 Dic 2015
RECURSOS PROPIOS COMPUTABLES		
Common Equity Tier I	73.708.859	73.478.132
Capital	7.291.170	7.217.246
(-) Autocartera y acciones propias financiadas	(9.799)	(213.829)
Prima de emisión	44.912.482	45.001.191
Reservas	49.233.524	45.974.744
Otros ingresos retenidos	(14.924.287)	(13.435.490)
Minoritarios	8.018.330	7.825.106
Beneficio neto de dividendos	3.735.436	3.697.963
Deducciones y filtros prudenciales	(24.547.997)	(22.588.801)
<i>Fondo de Comercio e intangibles</i>	(21.585.371)	(21.587.333)
<i>Otros</i>	(2.962.626)	(1.001.466)
Adicional Tier I	-	-
Instrumentos computables AT1	6.469.083	6.570.176
Excesos T1 por las filiales	350.637	96.432
Valor residual intangibles	(6.819.721)	(6.666.608)
Deducciones	-	-
Tier II	12.628.041	10.871.630
Instrumentos computables T2	9.038.877	6.936.602
Fondos genéricos y exceso insolvencias IRB	3.492.850	3.866.305
Excesos T2 por las filiales	96.314	68.723
Deducciones	-	-
Total recursos propios computables	86.336.900	84.349.762

Nota: Banco Santander y sus filiales no han participado en ningún programa de ayuda estatal.

Despliegue de modelos


Respecto al riesgo de crédito, el Grupo continúa su plan de implantación del enfoque avanzado de modelos internos (AIRB) de Basilea para la práctica totalidad de los bancos del Grupo, hasta cubrir un porcentaje de exposición neta de la cartera crediticia bajo estos modelos superior al 90%. El cumplimiento de este objetivo a corto plazo se ve condicionado también por las adquisiciones de nuevas entidades, así como por la necesidad de coordinación entre supervisores de los procesos de validación de los modelos internos.

El Grupo está presente en geografías donde el marco legal entre supervisores es el mismo, como sucede en Europa a través de la Directiva de Capital. Sin embargo, en otras jurisdicciones, el mismo proceso está sujeto al marco de colaboración entre el supervisor de origen y de acogida con legislaciones distintas, lo que en la práctica supone adaptarse a distintos criterios y calendarios para lograr la autorización de uso de modelos avanzados en base consolidada.

Actualmente, el Grupo cuenta con la autorización supervisora para el uso de enfoques avanzados para el cálculo de los requerimientos de capital regulatorio por riesgo de crédito para la matriz y principales entidades filiales de España, Reino Unido, Portugal, y determinadas carteras en Alemania, México, Brasil, Chile, Países Nórdicos (Suecia, Finlandia, Noruega), Francia y Estados Unidos. La estrategia de implantación de Basilea en el Grupo está enfocada a lograr el uso de modelos avanzados en las principales entidades de América y Europa. Durante 2016 se ha logrado la autorización de las carteras de IFIC de Portugal y estamos a la espera de la finalización del proceso de validación supervisora para las carteras de instituciones y soberanos de Chile, hipotecas y la mayor parte de *revolving* de Santander Consumer Alemania así como *retail, dealers y fleets* de PSA UK.



CLASE 8.^a



0M9838257

En cuanto a riesgo operacional, el Grupo utiliza actualmente el enfoque estándar de cálculo de capital regulatorio previsto en la Directiva Europea de Capital. En febrero de 2016, el Banco Central Europeo autorizó el uso del método estándar alternativo para el cálculo de los requerimientos de capital a nivel consolidado en Banco Santander Brasil.

En relación al resto de riesgos contemplados explícitamente en el Pilar I de Basilea, en riesgo de mercado este año se ha recibido la autorización para el uso de su modelo interno en la actividad de negociación de la tesorería en Reino Unido adicionalmente a los ya autorizados previamente en España, Chile, Portugal y México.

Ratio de Apalancamiento

La ratio de apalancamiento se ha establecido dentro del marco regulatorio de Basilea III como una medición no sensible al riesgo del capital requerido a las instituciones financieras. El Grupo realiza el cálculo de acuerdo a lo establecido en la CRD IV y su posterior modificación del Reglamento UE núm. 575/2013 a fecha 17 de enero 2015 cuyo objetivo fue armonizar los criterios de cálculo con los especificados en el documento Basel III leverage ratio framework and disclosure requirements del Comité de Basilea.

Esta ratio se calcula como el cociente entre el Tier 1 dividido por la exposición de apalancamiento. Esta exposición se calcula como la suma de los siguientes elementos:

- Activo contable, sin derivados y sin elementos considerados como deducciones en el Tier 1 (por ejemplo se incluye el saldo de los préstamos pero no los fondos de comercio).
- Cuentas de orden (avales, límites de crédito concedidos sin utilizar, créditos documentarios, principalmente) ponderados por los factores de conversión de crédito.
- Inclusión del valor neto de los derivados (se netean plusvalías y minusvalías con una misma contraparte, menos colaterales si cumplen unos criterios) más un recargo por la exposición potencial futura.
- Un recargo por el riesgo potencial de las operaciones de financiación de valores.
- Por último, se incluye un recargo por el riesgo de los derivados de crédito (CDS).

Millones de euros	31-12-2016	31-12-2015
Apalancamiento		
Capital de nivel 1 (millones de euros)	73.709	73.478
Exposición (millones de euros)	1.364.889	1.364.684
Ratio de apalancamiento	5,40%	5,38%

Entidades sistémicas de importancia global

El Grupo es una de las 30 entidades designadas como entidad sistémica de importancia global (G-SIB).


La designación como entidad globalmente sistémica proviene de una medición establecida por los reguladores (FSB y BCBS) que han establecido basándose en 5 criterios (tamaño, actividad interjurisdiccional, interconexión con otras entidades financieras, sustituibilidad y complejidad).

Esta designación obliga a Grupo Santander a cumplir requerimientos adicionales consistentes principalmente en un colchón de capital (1%), en requerimientos de TLAC (recursos con capacidad de absorción de pérdidas), en la exigencia de publicar información relevante con mayor frecuencia que otros bancos, en mayores exigencias regulatorias para los órganos de control interno, en una supervisión especial y en la exigencia de informes especiales a presentar a sus supervisores.

El cumplimiento de estos requerimientos otorga al Grupo mayor solidez que sus competidores domésticos.



CLASE 8.^a



0M9838258

3. Capital económico

El capital económico es el capital necesario, de acuerdo a un modelo desarrollado internamente, para soportar todos los riesgos de nuestra actividad con un nivel de solvencia determinado. En nuestro caso el nivel de solvencia está determinado por el rating objetivo a largo plazo de 'A' (dos escalones por encima del rating de España), lo que supone aplicar un nivel de confianza del 99,95% (superior al 99,90% regulatorio) para calcular el capital necesario.

El modelo de capital económico de Santander incluye en su medición todos los riesgos significativos en los que incurre el Grupo en su operativa, por lo que considera riesgos como concentración, interés estructural, negocio, pensiones y otros que están fuera del ámbito del denominado Pilar I regulatorio. Además el capital económico incorpora el efecto diversificación, que en el caso de Grupo Santander resulta clave, por la naturaleza multinacional y multinegocio de su actividad, para determinar el perfil global de riesgo y solvencia.

El capital económico constituye una herramienta fundamental para la gestión interna y desarrollo de la estrategia del Grupo, tanto desde el punto de vista de evaluación de la solvencia, como de gestión del riesgo de las carteras y de los negocios.

Desde el punto de vista de la solvencia el Grupo utiliza, en el contexto del Pilar II de Basilea, su modelo económico para el proceso de autoevaluación de capital (PAC o ICAAP en inglés). Para ello se planifica la evolución del negocio y las necesidades de capital bajo un escenario central y bajo escenarios alternativos de stress. En esta planificación el Grupo asegura que cumple con sus objetivos de solvencia incluso en escenarios económicos adversos.

Asimismo las métricas derivadas del capital económico, permiten la evaluación de objetivos de rentabilidad-riesgo, fijación de precios de las operaciones en función del riesgo, valoración de la viabilidad económica de proyectos, unidades o líneas de negocios, con el objetivo último de maximizar la generación de valor para el accionista.

Como medida homogénea de riesgo, el capital económico permite explicar la distribución de riesgo a lo largo del Grupo, poniendo en una métrica comparable actividades y tipos de riesgo diferentes.

RORAC y creación de valor

Grupo Santander utiliza en su gestión del riesgo la metodología RORAC desde 1993, con las siguientes finalidades:


- Cálculo del consumo de capital económico y retorno sobre el mismo de las unidades de negocio del Grupo, así como de segmentos, carteras o clientes, con el fin de facilitar una asignación óptima del capital.
- Medición de la gestión de las unidades del Grupo, mediante el seguimiento presupuestario del consumo de capital y RORAC.
- Análisis y fijación de precios en el proceso de toma de decisiones sobre operaciones (admisión) y clientes (seguimiento).

La metodología RORAC permite comparar, sobre bases homogéneas, el rendimiento de operaciones, clientes, carteras y negocios, identificando aquéllos que obtienen una rentabilidad ajustada a riesgo superior al coste de capital del Grupo, alineando así la gestión del riesgo y del negocio con la intención de maximizar la creación de valor, objetivo último de la alta dirección del Grupo.

Asimismo, el Grupo evalúa de forma periódica el nivel y la evolución de la creación de valor (CV) y la rentabilidad ajustada a riesgo (RORAC) del Grupo y de sus principales unidades de negocio. La CV es el beneficio generado por encima del coste del capital económico (CE) empleado.



CLASE 8.^a
Clases de marcas y servicios



0M9838259

El beneficio utilizado se obtiene realizando en el resultado contable los ajustes necesarios para recoger únicamente aquel resultado recurrente que cada unidad obtiene en el ejercicio de su actividad.

4. Planificación de capital y ejercicios de estrés

Los ejercicios de stress de capital constituyen una herramienta clave en la evaluación dinámica de los riesgos y la solvencia de las entidades bancarias. Se trata de una evaluación a futuro, basada en escenarios tanto macroeconómicos como idiosincráticos que sean de baja probabilidad pero plausibles. Para ello, es necesario contar con modelos de planificación robustos, capaces de trasladar los efectos definidos en los escenarios proyectados, a los diferentes elementos que influyen en la solvencia de la entidad.

El fin último de los ejercicios de stress de capital consiste en realizar una evaluación completa de los riesgos y la solvencia de las entidades que permita determinar posibles exigencias de capital en caso de que éstas sean necesarias, al incumplir las entidades los objetivos de capital definidos, tanto regulatorios como internos.

Internamente, el Grupo tiene definido un proceso de estrés y planificación de capital no solo para dar respuesta a los distintos ejercicios regulatorios, sino como una herramienta clave integrada en la gestión y la estrategia del banco.

El proceso interno de stress y planificación de capital tiene como objetivo asegurar la suficiencia de capital actual y futura, incluso ante escenarios económicos adversos aunque plausibles. Para ello, a partir de la situación inicial del Grupo (definida por sus estados financieros, su base de capital, sus parámetros de riesgo, y sus ratios regulatorios), se estiman los resultados previstos de la entidad para distintos entornos de negocio (incluyendo recesiones severas además de entornos macroeconómicos normales), y se obtienen los ratios de solvencia del Grupo proyectados en un periodo habitualmente de tres años.

El proceso implementado ofrece una visión integral del capital del Grupo para el horizonte temporal analizado y en cada uno de los escenarios definidos. Incorpora en dicho análisis las métricas de capital regulatorio, capital económico y capital disponible.

Adicionalmente, todo el proceso se desarrolla con la máxima involucración de la alta dirección y su estrecha supervisión, así como bajo un marco que asegura que el gobierno es el idóneo y que todos los elementos que configuran el mismo están sujetos a unos adecuados niveles de cuestionamiento, revisión y análisis.

Hay que señalar que este proceso interno de estrés y planificación de capital se realiza de forma transversal en todo el Grupo, no solamente a nivel consolidado, sino también de forma local en las diferentes unidades que forman el Grupo y que utilizan el proceso de estrés y planificación de capital como herramienta interna de gestión y para dar respuesta a sus requerimientos regulatorios locales.


Desde la crisis económica de 2008, Grupo Santander ha sido sometido a seis pruebas de resistencia (ejercicios de stress) en las que ha demostrado su fortaleza y su solvencia ante los escenarios macroeconómicos más extremos y severos. En todos ellos queda reflejado que, gracias principalmente al modelo de negocio y la diversificación geográfica existente en el Grupo, Banco Santander seguiría generando beneficio para sus accionistas y cumpliendo con los requisitos regulatorios más exigentes

Anexo I

Entidades dependientes de Banco Santander, S.A. (1)



CLASE 8.ª




0M9838260

Sociedad	Domicilio	% Partic. del Banco		Porcentaje de derechos de voto (k)		Actividad	Millones de euros (a)		
		Directa	Indirecta	Año 2016	Año 2015		Capital + Reservas	Resultados netos	Importe en libros
2 & 3 Triton Limited (d)	Reino Unido	0,00%	100,00%	100,00%	100,00%	INMOBILIARIA	44	3	12
A & L CF (Guernsey) Limited (n)	Guernsey	0,00%	100,00%	100,00%	100,00%	LEASING	0	0	0
A & L CF December (1) Limited	Reino Unido	0,00%	100,00%	100,00%	100,00%	LEASING	13	0	0
A & L CF December (10) Limited (j)	Reino Unido	0,00%	100,00%	100,00%	100,00%	LEASING	0	0	0
A & L CF June (2) Limited (e)	Reino Unido	0,00%	100,00%	100,00%	100,00%	LEASING	3	0	0
A & L CF June (3) Limited (e)	Reino Unido	0,00%	100,00%	100,00%	100,00%	LEASING	9	1	0
A & L CF March (5) Limited (d)	Reino Unido	0,00%	100,00%	100,00%	100,00%	LEASING	2	0	0
A & L CF September (4) Limited (f)	Reino Unido	0,00%	100,00%	100,00%	100,00%	LEASING	1	1	0
A&L Services Limited (j)	Isla de Man	0,00%	100,00%	100,00%	100,00%	SERVICIOS	0	1	0
Abbey Business Services (India) Private Limited (d)	India	0,00%	100,00%	100,00%	100,00%	SOCIEDAD DE CARTERA	(1)	0	0
Abbey Covered Bonds (Holdings) Limited	Reino Unido	-	(b)	-	-	TITULIZACIÓN	0	0	0
Abbey Covered Bonds (LM) Limited	Reino Unido	0,00%	100,00%	100,00%	100,00%	TITULIZACIÓN	0	0	0
Abbey Covered Bonds LLP	Reino Unido	-	(b)	-	-	TITULIZACIÓN	(389)	(19)	0
Abbey National Beta Investments Limited	Reino Unido	0,00%	100,00%	100,00%	100,00%	FINANCIERA	0	0	0
Abbey National Business Office Equipment Leasing Limited	Reino Unido	0,00%	100,00%	100,00%	100,00%	LEASING	2	0	0
Abbey National International Limited	Jersey	0,00%	100,00%	100,00%	100,00%	BANCA	16	0	0
Abbey National Nominees Limited	Reino Unido	0,00%	100,00%	100,00%	100,00%	SOCIEDAD DE VALORES	0	0	0
Abbey National North America Holdings Limited (j)	Reino Unido	0,00%	100,00%	100,00%	100,00%	SOCIEDAD DE CARTERA	0	0	0
Abbey National Pension (Escrow Services) Limited (j)	Reino Unido	0,00%	100,00%	100,00%	100,00%	GESTORA DE FONDOS DE PENSIONES	0	0	0
Abbey National PLP (UK) Limited	Reino Unido	0,00%	100,00%	100,00%	100,00%	FINANCIERA	0	0	0
Abbey National Property Investments	Reino Unido	0,00%	100,00%	100,00%	100,00%	FINANCIERA	521	26	162
Abbey National Treasury Services Investments Limited	Reino Unido	0,00%	100,00%	100,00%	100,00%	FINANCIERA	0	0	0
Abbey National Treasury Services Overseas Holdings	Reino Unido	0,00%	100,00%	100,00%	100,00%	FINANCIERA	409	18	418
Abbey National Treasury Services plc	Reino Unido	0,00%	100,00%	100,00%	100,00%	SOCIEDAD DE CARTERA	4.177	213	3.328
Abbey National UK Investments	Reino Unido	0,00%	100,00%	100,00%	100,00%	BANCA	0	0	0
Abbey Stockbrokers (Nominees) Limited	Reino Unido	0,00%	100,00%	100,00%	100,00%	FINANCIERA	0	0	0
Abbey Stockbrokers Limited	Reino Unido	0,00%	100,00%	100,00%	100,00%	SOCIEDAD DE VALORES	0	0	0
Abbey Stockbrokers Limited	Reino Unido	0,00%	100,00%	100,00%	100,00%	SOCIEDAD DE VALORES	1	0	2
Abiast Participaciones, S.L.	España	18,94%	81,06%	100,00%	100,00%	SOCIEDAD DE CARTERA	453	(118)	454
Administración de Bancos Latinoamericanos Santander, S.L.	España	24,11%	75,89%	100,00%	100,00%	SOCIEDAD DE CARTERA	2.142	404	1.864
Aervis Europa, S.L.	España	68,80%	0,00%	68,80%	68,80%	TARJETAS	1	0	0
AFB SAM Holdings, S.L.	España	1,00%	49,50%	100,00%	100,00%	SOCIEDAD DE CARTERA	217	41	111
Añisa S.A.	Chile	0,00%	100,00%	100,00%	100,00%	GESTORA DE FONDOS	5	0	5
AKB Marketing Services Sp. z o.o. w likwidacji (j)	Polonia	0,00%	81,65%	100,00%	100,00%	MARKETING	6	0	0
ALIL Services Limited	España	0,00%	100,00%	100,00%	100,00%	SERVICIOS	6	1	6
Aljarafe Golf, S.A. (j)	España	0,00%	89,41%	100,00%	89,41%	INMOBILIARIA	0	0	1
Aljardi SGPS, Lda	Portugal	0,00%	100,00%	100,00%	100,00%	SOCIEDAD DE CARTERA	1.214	6	1.148
Alliance & Leicester Cash Solutions Limited	Reino Unido	0,00%	100,00%	100,00%	100,00%	FINANCIERA	0	0	0
Alliance & Leicester Commercial Bank plc	Reino Unido	0,00%	100,00%	100,00%	100,00%	FINANCIERA	26	0	26
Alliance & Leicester Investments (Derivatives) Limited	Reino Unido	0,00%	100,00%	100,00%	100,00%	FINANCIERA	0	0	0
Alliance & Leicester Investments (No.2) Limited	Reino Unido	0,00%	100,00%	100,00%	100,00%	FINANCIERA	3	0	1
Alliance & Leicester Investments Limited	Reino Unido	0,00%	100,00%	100,00%	100,00%	FINANCIERA	6	0	1
Alliance & Leicester Limited	Reino Unido	0,00%	100,00%	100,00%	100,00%	FINANCIERA	4	0	0
Alliance & Leicester Personal Finance Limited	Reino Unido	0,00%	100,00%	100,00%	100,00%	FINANCIERA	(237)	(1)	0



CLASE 8.ª




OM9838261

Sociedad	Domicilio	% Partic. del Banco		Porcentaje de derechos de voto (k)		Actividad	Millones de euros (a)		
		Directa	Indirecta	Año 2016	Año 2015		Capital + Reservas	Resultados netos	Importe en libros
Altamira Saniander Real Estate, S.A.	España	100,00%	0,00%	100,00%	100,00%	INMOBILIARIA	521	0	121
Amazonia Trade Limited	Reino Unido	100,00%	0,00%	100,00%	100,00%	SOCIEDAD DE CARTERA	0	0	0
AN (123) Limited	Reino Unido	100,00%	100,00%	100,00%	100,00%	SOCIEDAD DE CARTERA	6	0	6
Andaluz de Inversiones, S.A.	España	0,00%	100,00%	100,00%	100,00%	SOCIEDAD DE CARTERA	91	1	27
ANITCO Limited	Reino Unido	0,00%	100,00%	100,00%	100,00%	SOCIEDAD DE CARTERA	0	0	0
Aquarina Brasil Ltda.	Brasil	0,00%	100,00%	100,00%	100,00%	COMERCIO ELECTRONICO	4	0	0
Aquarina Chile S.A.	Chile	0,00%	100,00%	100,00%	100,00%	SERVICIOS	1	(1)	0
Aquarina México S. de R.L. de C.V.	México	0,00%	100,00%	100,00%	100,00%	COMERCIO ELECTRONICO	1	0	2
Aquarina S.A.	Argentina	0,00%	100,00%	100,00%	100,00%	SERVICIOS	1	1	0
Arcaz - Sociedade Imobiliária Portuguesa, Lda. (j) (t)	Uruguay	0,00%	99,90%	100,00%	100,00%	INMOBILIARIA	(5)	0	0
Argentine, S.A. (p)	Uruguay	0,00%	100,00%	100,00%	100,00%	FINANCIERA	0	0	0
Aflantes Azor No. 1	Portugal	-	(b)	-	-	TITULIZACION	6	0	0
Aflantes Azor No. 2	Portugal	-	(b)	-	-	TITULIZACION	4	1	0
Aflantes Mortgage No. 2	Portugal	-	(b)	-	-	TITULIZACION	4	2	0
Aflantes Mortgage No. 3	Portugal	-	(b)	-	-	TITULIZACION	1	3	0
Aflantes Mortgage No. 4	Portugal	-	(b)	-	-	TITULIZACION	(3)	3	0
Aflantes Mortgage No. 5	Portugal	-	(b)	-	-	TITULIZACION	(3)	4	0
Aflantes Mortgage No. 7	Portugal	-	(b)	-	-	TITULIZACION	(1)	(6)	0
Aflantes Mortgage No.1 FTC	Portugal	-	(b)	-	-	TITULIZACION	3	1	0
Aflantes Mortgage No.1 plc	Irlanda	-	(b)	-	-	TITULIZACION	0	0	0
Aflantes SME No. 4	Portugal	-	(b)	-	-	TITULIZACION	82	1	0
Aflantes SME No. 5	Portugal	-	(b)	-	-	TITULIZACION	88	(3)	0
Atlantys Espacios Comerciales, S.L.	España	0,00%	70,27%	100,00%	100,00%	INMOBILIARIA	25	0	24
Actual Companhia Securitizadora de Créditos Financeiros	Brasil	0,00%	89,38%	100,00%	100,00%	SERVICIOS FINANCIEROS	0	0	0
Auto ABS 2012-3 Fondo de Titulización de Activos	España	-	(b)	-	-	TITULIZACION	0	0	0
Auto ABS DFP Master Compartment France 2013	Francia	-	(b)	-	-	TITULIZACION	0	0	0
Auto ABS FCT Compartment 2012-1	Francia	-	(b)	-	-	TITULIZACION	0	0	0
Auto ABS FCT Compartment 2013-2	Francia	-	(b)	-	-	TITULIZACION	0	0	0
Auto ABS French Lease Master Compartment 2016	Francia	-	(b)	-	-	TITULIZACION	0	0	0
Auto ABS German Loans Master	Francia	-	(b)	-	-	TITULIZACION	0	0	0
Auto ABS Italian Loans Master S.R.L.	Francia	-	(b)	-	-	TITULIZACION	0	0	0
Auto ABS Spanish Loans 2016, Fondo de Titulización	Italia	-	(b)	-	-	TITULIZACION	0	0	0
Auto ABS Swiss Leases 2013 GmbH	España	-	(b)	-	-	TITULIZACION	0	0	0
Auto ABS2 FCT Compartment 2013-A	Suiza	-	(b)	-	-	TITULIZACION	(1)	(9)	0
Auto ABS3 FCT Compartment 2014-1	Reino Unido	-	(b)	-	-	TITULIZACION	0	0	0
Autar HUT Processamiento de Dados Ltda.	Francia	-	(b)	-	-	TITULIZACION	0	0	0
Aviación Británica, A.I.E.	Francia	-	(b)	-	-	TITULIZACION	0	0	0
Aviación Centaurus, A.I.E.	Brasil	0,00%	79,10%	100,00%	100,00%	SERVICIOS TECNOLOGICOS	3	1	3
Aviación Comillas, S.L. Unipersonal	España	99,99%	0,01%	100,00%	100,00%	RENTING	36	5	28
Aviación Intercontinental, A.I.E.	España	99,99%	0,01%	100,00%	100,00%	RENTING	9	2	6
Aviación Oyanbre, S.L. Unipersonal	España	100,00%	0,00%	100,00%	100,00%	RENTING	33	2	25
Aviación RC II, A.I.E.	España	65,00%	0,00%	100,00%	65,00%	RENTING	9	0	9
Aviación Regional Cantabria, A.I.E.	España	100,00%	0,00%	100,00%	100,00%	RENTING	76	4	35
Aviación Scorpius, A.I.E.	España	100,00%	0,00%	100,00%	100,00%	RENTING	1	0	1
Aviación Triton, A.I.E.	España	99,99%	0,01%	100,00%	100,00%	RENTING	12	3	9
	España	73,58%	0,00%	73,58%	73,58%	RENTING	19	10	12
	España	99,99%	0,01%	100,00%	100,00%	RENTING	36	3	26
	España	99,99%	0,01%	100,00%	100,00%	RENTING	21	2	19



CLASE 8.^a




0M9838262

Sociedad	Domicilio	% Partic. del Banco		Porcentaje de derechos de voto (k)		Actividad	Millones de euros (a)		
		Directa	Indirecta	Año 2016	Año 2015		Capital + Reservas	Resultados netos	Importe en libros
Aynoré Crédito, Financiamiento e Inversión S.A.	Brasil	0,00%	89,38%	100,00%	100,00%	FINANCIERA	414	15	356
Banca PSA Italia S.p.a.	Italia	0,00%	50,00%	50,00%	50,00%	BANCA	193	26	96
Banco Bandepe S.A.	Brasil	0,00%	89,38%	100,00%	100,00%	BANCA	859	76	804
Banco de Albacete, S.A.	España	100,00%	0,00%	100,00%	100,00%	BANCA	15	0	9
Banco de Asunción, S.A. en liquidación voluntaria (i)	Paraguay	0,00%	99,33%	99,33%	99,33%	BANCA	0	0	0
Banco Madasart - Sociedade Unipessoal, S.A.	Portugal	0,00%	100,00%	100,00%	100,00%	BANCA	1.097	2	1.101
Banco Ole Bonussesso Consignado S.A.	Brasil	0,00%	53,63%	60,00%	60,00%	BANCA	193	4	122
Banco PSA Finance Brasil S.A.	Brasil	0,00%	44,69%	50,00%	50,00%	FINANCIERA	76	3	36
Banco Santander - Chile	Chile	0,00%	67,12%	67,18%	67,18%	BANCA	3.587	668	3.237
Banco Santander (Brasil) S.A.	Brasil	13,86%	75,52%	90,00%	89,86%	BANCA	16.348	1.610	10.197
Banco Santander (México), S.A., Institución de Banca Múltiple, Grupo Financiero Santander México	México	0,00%	75,05%	99,99%	99,99%	BANCA	4.200	723	3.695
Banco Santander (México), S.A., Institución de Banca Múltiple, Grupo Financiero Santander México como Fiduciaria del Fideicomiso 100740	México	0,00%	75,05%	100,00%	100,00%	FINANCIERA	163	16	134
Banco Santander (México), S.A., Institución de Banca Múltiple, Grupo Financiero Santander México como Fiduciaria del Fideicomiso 2002114	México	0,00%	75,02%	100,00%	100,00%	SOLEDAD DE CARTERA	11	1	9
Banco Santander (México), S.A., Institución de Banca Múltiple, Grupo Financiero Santander México como Fiduciaria del Fideicomiso GFSSLP1	México	0,00%	75,05%	100,00%	100,00%	FINANCIERA	17	1	13
Banco Santander (Suíssa) S.A.	Panamá	0,00%	100,00%	100,00%	100,00%	BANCA	51	6	51
Banco Santander (Suíssa) S.A.	Suiza	0,00%	100,00%	100,00%	100,00%	BANCA	573	27	325
Banco Santander Bahamas Internacional Limited	Bahamas	0,00%	100,00%	100,00%	100,00%	BANCA	522	10	532
Banco Santander Consumer Portugal, S.A.	Portugal	0,00%	100,00%	100,00%	100,00%	BANCA	137	26	128
Banco Santander de Negocios Colombia S.A.	Colombia	0,00%	100,00%	100,00%	99,99%	FINANCIERA	74	(1)	72
Banco Santander Internacional	Estados Unidos	0,00%	100,00%	100,00%	100,00%	BANCA	878	58	935
Banco Santander Peru S.A.	Peru	99,00%	1,00%	100,00%	100,00%	BANCA	153	19	121
Banco Santander Puerto Rico	Puerto Rico	0,00%	100,00%	100,00%	100,00%	BANCA	829	24	853
Banco Santander Rio S.A.	Argentina	0,00%	99,30%	99,20%	99,20%	BANCA	968	310	421
Banco Santander Totta, S.A.	Uruguay	0,00%	97,75%	99,95%	99,94%	BANCA	2.483	351	3.415
Banco Santander, S.A.	Bahamas	0,00%	2,25%	100,00%	100,00%	BANCA	1	(4)	2
Banif International Bank, Ltd	Bahamas	0,00%	99,85%	100,00%	100,00%	BANCA	8	1	9
Bank Zachodni WBK S.A.	Polonia	69,41%	0,00%	69,41%	69,41%	BANCA	3.843	472	4.171
Bansat Santander S.A.	Chile	0,00%	100,00%	100,00%	100,00%	INMOBILIARIA	(5)	(2)	0
Bansalud, S.L.	España	72,34%	12,00%	84,34%	84,34%	SERVICIOS TECNOLÓGICOS	9	0	1
Bansamex, S.A.	España	50,00%	0,00%	50,00%	50,00%	TIJETAS	0	0	0
Bayones ECA Limited	Irlanda	-	(b)	-	-	FINANCIERA	0	0	0
BC LF 2013-1 B V.	Holanda	-	(b)	-	-	TITULIZACION	0	0	0
Besaya ECA Designated Activity Company	Irlanda	-	(b)	-	-	FINANCIERA	0	0	0
Bilkeredit 3 Designated Activity Company	Irlanda	-	(b)	-	-	TITULIZACION	0	0	0
Bilkeredit 4 Designated Activity Company	Irlanda	-	(b)	-	-	TITULIZACION	0	0	0
Bilkeredit 5 Designated Activity Company	Irlanda	-	(b)	-	-	TITULIZACION	0	0	0
Bilkeredit 6 Designated Activity Company	Irlanda	-	(b)	-	-	TITULIZACION	(2)	0	0
Bilkeredit 7 Designated Activity Company	Irlanda	-	(b)	-	-	TITULIZACION	(1)	0	0
Bonussesso Tecnologia LTDA	Brasil	0,00%	53,63%	100,00%	100,00%	SERVICIOS INFORMÁTICOS	3	2	3
BPV Promotora de Ventas e Cobrança Ltda.	Brasil	0,00%	53,63%	100,00%	100,00%	FINANCIERA	3	1	2
BRS Investments S.A.	Argentina	0,00%	100,00%	100,00%	100,00%	FINANCIERA	37	10	73
BW Guirapa I S.A.	Brasil	0,00%	77,59%	86,81%	85,70%	SOLEDAD DE CARTERA	160	(9)	118
BZ WBK Faktor Sp. z o.o.	Polonia	0,00%	69,41%	100,00%	100,00%	SERVICIOS FINANCIEROS	14	4	1



CLASE 8.ª




OM9838263

Sociedad	Domicilio	% Partic. del Banco		Porcentaje de derechos de voto (b)		Actividad	Millones de euros (a)		
		Directa	Indirecta	Año 2016	Año 2015		Capital + Reservas	Resultados netos	Importe en libros
BZ WBK Finance Sp. z o.o.	Polonia	0,00%	69,41%	100,00%	100,00%	SERVICIOS FINANCIEROS	42	5	20
BZ WBK inwestycje Sp. z o.o.	Polonia	0,00%	69,41%	100,00%	100,00%	SOCIEDAD DE VALORES	12	(1)	7
BZ WBK Lease S.A.	Polonia	0,00%	69,41%	100,00%	100,00%	LEASING	9	4	2
BZ WBK Leasing S.A.	Polonia	0,00%	69,41%	100,00%	100,00%	LEASING	105	4	23
BZ WBK Nieruchosci S.A.	Polonia	0,00%	69,41%	99,99%	99,99%	SERVICIOS	0	0	0
BZ WBK Towarzystwo Funduszy Inwestycyjnych S.A.	Polonia	50,00%	34,71%	100,00%	100,00%	GESTORA DE FONDOS	10	11	39
Caja de Emisiones con Garantía de Anualidades Debidás por el Estado, S.A.	España	62,87%	0,00%	62,87%	62,87%	FINANCIERA	0	0	0
Cántabra de Inversiones, S.A.	España	100,00%	0,00%	100,00%	100,00%	SOCIEDAD DE CARTERA	4	(16)	4
Cantabria Catalana de Inversiones, S.A.	España	100,00%	0,00%	100,00%	100,00%	SOCIEDAD DE CARTERA	272	7	267
Capital Street Delaware LP	Estados Unidos	0,00%	100,00%	100,00%	100,00%	SOCIEDAD DE CARTERA	0	0	0
Capital Street Holdings, LLC	Estados Unidos	0,00%	100,00%	100,00%	100,00%	SOCIEDAD DE CARTERA	14	0	14
Capital Street REIT Holdings, LLC	Estados Unidos	0,00%	100,00%	100,00%	100,00%	SOCIEDAD DE CARTERA	1.221	10	1.163
Capital Street S.A.	Luxemburgo	0,00%	100,00%	100,00%	100,00%	FINANCIERA	0	0	0
Carfax (Guernsey) Limited (t)	Guernsey	0,00%	100,00%	100,00%	100,00%	CORREDURIA DE SEGUROS	24	0	23
Carifinco Financial Group Inc.	Canadá	96,42%	0,00%	96,42%	96,42%	SOCIEDAD DE CARTERA	210	0	158
Carifinco Inc.	Canadá	0,00%	96,42%	100,00%	100,00%	FINANCIERA	39	4	189
Cartera Mobiliaria, S.A. - SICAV	España	0,00%	82,46%	85,29%	95,46%	INVERSIÓN MOBILIARIA	733	1	468
Casa de Bolsa Santander, S.A. de C.V., Grupo Financiero Santander México	México	0,00%	75,03%	99,97%	99,97%	SOCIEDAD DE VALORES	46	1	35
Cater Allen Holdings Limited	Reino Unido	0,00%	100,00%	100,00%	100,00%	SOCIEDAD DE CARTERA	0	0	0
Cater Allen International Limited	Reino Unido	0,00%	100,00%	100,00%	100,00%	SOCIEDAD DE VALORES	0	0	0
Cater Allen Limited	Reino Unido	0,00%	100,00%	100,00%	100,00%	BANCA	351	77	260
Cater Allen Lloyd's Holdings Limited	Reino Unido	0,00%	100,00%	100,00%	100,00%	SOCIEDAD DE CARTERA	(10)	1	0
Cater Allen Syndicate Management Limited	Reino Unido	0,00%	100,00%	100,00%	100,00%	SERVICIOS DE ASESORAMIENTO	1	0	1
CCAP Auto Lease Ltd.	Estados Unidos	0,00%	58,79%	100,00%	100,00%	LEASING	630	631	0
Central Eólica Angical S.A.	Brasil	0,00%	77,59%	100,00%	100,00%	EXPLOTACIÓN DE ENERGÍA ELÉCTRICA	12	(1)	9
Central Eólica Catitu S.A.	Brasil	0,00%	77,59%	100,00%	100,00%	EXPLOTACIÓN DE ENERGÍA ELÉCTRICA	20	(1)	15
Central Eólica Coquerinho S.A.	Brasil	0,00%	77,59%	100,00%	100,00%	EXPLOTACIÓN DE ENERGÍA ELÉCTRICA	25	(2)	19
Central Eólica Corupião S.A.	Brasil	0,00%	77,59%	100,00%	100,00%	EXPLOTACIÓN DE ENERGÍA ELÉCTRICA	23	(1)	18
Central Eólica Inhambu S.A.	Brasil	0,00%	77,59%	100,00%	100,00%	EXPLOTACIÓN DE ENERGÍA ELÉCTRICA	29	(2)	22
Central Eólica Teju S.A.	Brasil	0,00%	77,59%	100,00%	100,00%	EXPLOTACIÓN DE ENERGÍA ELÉCTRICA	27	(2)	20
Centro de Capacitación Santander, A.C.	México	0,00%	75,05%	100,00%	100,00%	INSTITUTO SIN FINES DE LUCRO	15	0	12
Centidasa, S.L.	España	0,00%	100,00%	100,00%	100,00%	ARRENDAMIENTO DE AERONAVES	1	0	1
Chrysler Capital / Auto Funding 1 LLC	Estados Unidos	0,00%	58,79%	100,00%	100,00%	FINANCIERA	(44)	(6)	0
Chrysler Capital / Auto Funding II LLC	Estados Unidos	0,00%	58,79%	100,00%	100,00%	FINANCIERA	0	0	0
Chrysler Capital / Auto Receivables LLC	Estados Unidos	0,00%	58,79%	100,00%	100,00%	FINANCIERA	0	(27)	0
Chrysler Capital / Auto Receivables Trust 2016-A	Estados Unidos	0,00%	58,79%	100,00%	100,00%	FINANCIERA	0	0	0
Chrysler Capital Master Auto Receivables Funding 2 LLC	Estados Unidos	0,00%	58,79%	100,00%	100,00%	FINANCIERA	(47)	(122)	0
Chrysler Capital Master Auto Receivables Funding LLC	Estados Unidos	0,00%	58,79%	100,00%	100,00%	FINANCIERA	(134)	24	0
Club Zaudin Golf, S.A. (t)	España	0,00%	85,07%	95,15%	95,15%	SERVICIOS	(3)	3	0
Compagnie Generale de Credit Aux Particuliers - Credpar S.A.	Francia	0,00%	50,00%	100,00%	100,00%	BANCA	363	185	428
Compagnie Pour la Location de Vehicules - CLV	Francia	0,00%	50,00%	100,00%	100,00%	FINANCIERA	33	7	22
Consumer Lending Receivables LLC	Estados Unidos	0,00%	58,79%	100,00%	100,00%	TITULIZACIÓN	0	0	0
Crawhall S.A. (g)	Uruguay	100,00%	0,00%	100,00%	100,00%	SERVICIOS	0	0	0
Dansk Auto Finansiering 1 Designated Activity Company	Irlanda	-	(b)	-	-	TITULIZACIÓN	0	0	0
Darep Designated Activity Company	Irlanda	100,00%	0,00%	100,00%	100,00%	REASEGUROS	9	1	7



CLASE 8.^a




0M9838264

Sociedad	Domicilio	% Partic. del Banco		Porcentaje de derechos de voto (k)		Actividad	Millones de euros (a)		
		Directa	Indirecta	Año 2016	Año 2015		Capital + Reservas	Resultados netos	Importe en libros
Desarrollo de Infraestructuras de Castilla, S.A. Unipersonal	España	0,00%	70,27%	100,00%	100,00%	ABASTECIMIENTO DE AGUA	0	0	0
Digital Procurement Holdings N.V.	Holanda	0,00%	100,00%	100,00%	100,00%	SOIEDAD DE CARTERA	4	1	1
Diners Club Spain, S.A.	España	75,00%	0,00%	75,00%	75,00%	FARIETAS	10	3	9
Dirección Estrategia, S.C.	México	0,00%	100,00%	100,00%	100,00%	SERVICIOS	0	0	0
Argentinfi, S.L. (U)	España	0,00%	100,00%	100,00%	100,00%	PROMOCION INMOBILIARIA	(7)	0	0
Drive Auto Receivables Trust 2015-A	Estados Unidos	-	(b)	-	-	TITULIZACION	(126)	111	0
Drive Auto Receivables Trust 2015-B	Estados Unidos	-	(b)	-	-	TITULIZACION	(22)	13	0
Drive Auto Receivables Trust 2015-C	Estados Unidos	-	(b)	-	-	TITULIZACION	(25)	(2)	0
Drive Auto Receivables Trust 2015-D	Estados Unidos	-	(b)	-	-	TITULIZACION	(53)	15	0
Drive Auto Receivables Trust 2016-A	Estados Unidos	-	(b)	-	-	TITULIZACION	0	(47)	0
Drive Auto Receivables Trust 2016-B	Estados Unidos	-	(b)	-	-	TITULIZACION	0	(99)	0
Drive Auto Receivables Trust 2016-C	Estados Unidos	-	(b)	-	-	TITULIZACION	0	(161)	0
Electrolyser, S.A. de C.V.	México	0,00%	75,05%	100,00%	100,00%	SERVICIOS	0	0	0
Entidad de Desarrollo a la Pequeña y Miero Empresa Santander Consumo Peru S.A.	Peru	55,00%	0,00%	55,00%	55,00%	FINANCIERA	18	1	10
Eresstone S.A.S	Francia	0,00%	90,00%	90,00%	90,00%	INMOBILIARIA	1	0	1
Eurobanco S.A. en liquidación (U)	Uruguay	0,00%	100,00%	100,00%	100,00%	SIN ACTIVIDAD	0	0	0
Evidence Previdência S.A.	Brasil	0,00%	89,38%	100,00%	100,00%	SOIEDAD DE CARTERA	64	9	73
F. Café Prestadora de Serviços Ltda.	Brasil	0,00%	89,38%	100,00%	100,00%	SERVICIOS	0	0	29
FTB - Participações e Serviços, Sociedade Unipessoal, S.A.	Portugal	0,00%	100,00%	100,00%	100,00%	SOIEDAD DE CARTERA	3,778	8	1,020
Finance Professional Services, S.A.S.	Francia	0,00%	100,00%	100,00%	100,00%	SERVICIOS	2	0	2
Financiera El Corte Inglés, Portugal, S.F.C., S.A.	Portugal	0,00%	51,00%	100,00%	100,00%	FINANCIERA	8	0	4
Financiera El Corte Inglés, E.F.C., S.A.	España	0,00%	51,00%	51,00%	51,00%	FINANCIERA	214	66	140
First National Motor Business Limited	Reino Unido	0,00%	100,00%	100,00%	100,00%	FINANCIERA	0	0	0
First National Motor Contracts Limited	Reino Unido	0,00%	100,00%	100,00%	100,00%	LEASING	0	0	0
First National Motor Facilities Limited	Reino Unido	0,00%	100,00%	100,00%	100,00%	LEASING	0	0	0
First National Motor Finance Limited	Reino Unido	0,00%	100,00%	100,00%	100,00%	SERVICIOS DE ASESORAMIENTO	0	0	0
First National Motor Finance Limited	Reino Unido	0,00%	100,00%	100,00%	100,00%	LEASING	0	0	0
First National Motor plc	Reino Unido	0,00%	100,00%	100,00%	100,00%	LEASING	0	0	0
First National Tricity Finance Limited	Reino Unido	0,00%	100,00%	100,00%	100,00%	FINANCIERA	5	0	5
Fomento e Inversiones, S.A.	España	100,00%	0,00%	100,00%	100,00%	SOIEDAD DE CARTERA	107	15	31
Fondo de Titulización de Activos PYMES Santander 10	España	-	(b)	-	-	TITULIZACION	0	0	0
Fondo de Titulización de Activos PYMES Santander 11	España	-	(b)	-	-	TITULIZACION	0	0	0
Fondo de Titulización de Activos PYMES Santander 6	España	-	(b)	-	-	TITULIZACION	0	0	0
Fondo de Titulización de Activos PYMES Santander 9	España	-	(b)	-	-	TITULIZACION	0	0	0
Fondo de Titulización de Activos RMBS Santander 1	España	-	(b)	-	-	TITULIZACION	0	0	0
Fondo de Titulización de Activos RMBS Santander 2	España	-	(b)	-	-	TITULIZACION	0	0	0
Fondo de Titulización de Activos RMBS Santander 3	España	-	(b)	-	-	TITULIZACION	0	0	0
Fondo de Titulización de Activos Santander 2	España	-	(b)	-	-	TITULIZACION	0	0	0
Fondo de Titulización de Activos Santander Consumer Spain Auto 2012-1	España	-	(b)	-	-	TITULIZACION	0	0	0
Fondo de Titulización de Activos Santander Consumer Spain Auto 2013-1	España	-	(b)	-	-	TITULIZACION	0	0	0
Fondo de Titulización de Activos Santander Consumer Spain Auto 2014-1	España	-	(b)	-	-	TITULIZACION	0	0	0
Fondo de Titulización de Activos Santander Empresas 1	España	-	(b)	-	-	TITULIZACION	0	0	0
Fondo de Titulización de Activos Santander Empresas 2	España	-	(b)	-	-	TITULIZACION	0	0	0
Fondo de Titulización de Activos Santander Empresas 3	España	-	(b)	-	-	TITULIZACION	0	0	0
Fondo de Titulización de Activos Santander Hipotecario 7	España	-	(b)	-	-	TITULIZACION	0	0	0



CLASE 8.ª




0M9838265

Sociedad	Domicilio	% Partic. del Banco		Porcentaje de derechos de voto (k)		Actividad	Millones de euros (a)		
		Directa	Indirecta	Año 2016	Año 2015		Capital + Reservas	Resultados netos	Importe en libros
Fondo de Titulización de Activos Santander Hipotecario 8	España	-	(b)	-	-	TITULIZACIÓN	0	0	0
Fondo de Titulización de Activos Santander Hipotecario 9	España	-	(b)	-	-	TITULIZACIÓN	0	0	0
Fondo de Titulización PYMES Santander 12	España	-	(b)	-	-	TITULIZACIÓN	0	0	0
Fondo de Titulización RMBS Santander 4	España	-	(b)	-	-	TITULIZACIÓN	0	0	0
Fondo de Titulización Santander Consumer Spain Auto 2016-1	España	-	(b)	-	-	TITULIZACIÓN	0	0	0
Fondo de Titulización Santander Consumer Spain Auto 2016-2	España	-	(b)	-	-	TITULIZACIÓN	0	0	0
Fondo de Titulización Santander Consumo 2	España	-	(b)	-	-	TITULIZACIÓN	0	0	0
Fondo de Titulización Santander Financiación 1	España	-	(b)	-	-	TITULIZACIÓN	0	0	0
Fondos Santander S.A. Administradora de Fondos de Inversión (en liquidación)(j)	Uruguay	0,00%	100,00%	100,00%	100,00%	GESTORA DE FONDOS	0	0	0
Fortensky Trading, Ltd.	Irlanda	0,00%	100,00%	100,00%	100,00%	FINANCIERA	0	0	0
Fosse (Master Issuer) Holdings Limited	Reino Unido	-	(b)	-	-	TITULIZACIÓN	0	0	0
Fosse Funding (No.1) Limited	Reino Unido	0,00%	100,00%	100,00%	100,00%	TITULIZACIÓN	(16)	5	0
Fosse Master Issuer PLC	Reino Unido	0,00%	100,00%	100,00%	100,00%	TITULIZACIÓN	16	(14)	0
Fosse PECOH Limited	Reino Unido	-	(b)	-	-	TITULIZACIÓN	0	0	0
Fosse Trustee (UK) Limited	Reino Unido	0,00%	100,00%	100,00%	100,00%	TITULIZACIÓN	0	0	0
FTPYME Banesto 2. Fondo de Titulización de Activos	España	-	(b)	-	-	TITULIZACIÓN	0	0	0
FTPYME Santander 2 Fondo de Titulización de Activos	España	0,00%	70,27%	100,00%	100,00%	INMOBILIARIA	92	8	101
Fuencarral Agrupante, S.L. Unipersonal	España	0,00%	89,38%	100,00%	100,00%	FONDO DE INVERSION	172	(1)	153
Fundo de Inversión Inmobiliario-FII	Brasil	0,00%	99,85%	100,00%	-	TITULIZACIÓN	7	0	8
Gamma, Sociedade Financeira de Truilarização de Creditos, S.A.	Portugal	0,00%	100,00%	100,00%	100,00%	SERVICIOS	6	4	0
Geoban UK Limited	Reino Unido	0,00%	100,00%	100,00%	100,00%	SERVICIOS	24	4	24
Geoban S.A.	España	100,00%	0,00%	100,00%	100,00%	SERVICIOS	1	0	0
Gesban México Servicios Administrativos Globales, S.A. de C.V.	México	0,00%	100,00%	100,00%	100,00%	SERVICIOS	0	0	0
Gesban Santander Servicios Profesionales Contables Limitada	Chile	0,00%	100,00%	100,00%	100,00%	INTERNET	0	0	0
Gesban Servicios Administrativos Globales, S.L.	España	99,99%	0,01%	100,00%	100,00%	SERVICIOS	2	0	1
Gesban UK Limited	Reino Unido	0,00%	100,00%	100,00%	100,00%	SERVICIOS DE COBROS Y PAGOS	0	0	0
Gestión de Instalaciones Fotovoltaicas, S.L. Unipersonal	España	0,00%	100,00%	100,00%	100,00%	EXPLOTACION DE ENERGIA ELÉCTRICA	0	0	0
Gestora de Procesos S.A. en liquidación (j)	Perú	0,00%	100,00%	100,00%	100,00%	SOCIEDAD DE CARTERA	0	0	0
Gestora Patrimonial Calle Francisco Sancha 12, S.L.	España	68,80%	0,00%	68,80%	68,80%	GESTIÓN MOBILIARIA E INMOBILIARIA	12	85	8
Getnet Adquência e Serviços para Metas de Pagamento S.A.	Brasil	0,00%	79,10%	88,50%	88,50%	SERVICIOS DE PAGOS	350	78	339
Gieldokracja Spółka z o.o.	Polonia	0,00%	69,41%	100,00%	100,00%	SERVICIOS	0	0	0
Girobank Investments Ltd (j)	Reino Unido	0,00%	100,00%	100,00%	100,00%	FINANCIERA	1	0	0
Global Caribueña Patrimonio No Estratégico, S.L. Unipersonal	España	0,00%	70,27%	100,00%	100,00%	INMOBILIARIA	19	(3)	12
Golden Bar (Securitisation) S.r.l.	Italia	-	(b)	-	-	TITULIZACIÓN	0	0	0
Golden Bar Stand Alone 2014-1	Italia	-	(b)	-	-	TITULIZACIÓN	0	0	0
Golden Bar Stand Alone 2015-1	Italia	-	(b)	-	-	TITULIZACIÓN	0	0	0
Golden Bar Stand Alone 2016-1	Italia	-	(b)	-	-	TITULIZACIÓN	0	0	0
Golden Bar Whole Loan Note VFN 2013-1	Italia	-	(b)	-	-	TITULIZACIÓN	0	0	0
Green Energy Holding Company, S.L.	España	0,00%	100,00%	100,00%	100,00%	SOCIEDAD DE CARTERA	1	0	0
Grupo Alcanza, S.A. de C.V.	México	100,00%	0,00%	100,00%	100,00%	SOCIEDAD DE CARTERA	6	0	7
Grupo Empresarial Santander, S.L.	España	99,11%	0,89%	100,00%	100,00%	SOCIEDAD DE CARTERA	2.127	266	2.992
Grupo Financiero Santander México, S.A.B. de C.V.	México	74,97%	0,00%	75,09%	75,11%	SOCIEDAD DE CARTERA	4.284	722	4.407
GTS El Centro Equity Holdings, LLC	Estados Unidos	0,00%	81,90%	81,90%	82,04%	SOCIEDAD DE CARTERA	38	(1)	43
GTS El Centro Project Holdings, LLC	Estados Unidos	0,00%	81,90%	100,00%	100,00%	SOCIEDAD DE CARTERA	36	1	39
Guaranty Car, S.A. Unipersonal	España	0,00%	100,00%	100,00%	100,00%	AUTOMOCION	2	0	2
Habitatrix, S.L.	España	0,00%	70,27%	100,00%	100,00%	INMOBILIARIA	0	0	0



CLASE 8.ª

87 600 100 000 000




0M9838266

Sociedad	Domicilio	% Partic. del Banco		Porcentaje de derechos de voto (k)		Actividad	Millones de euros (a)		
		Directa	Indirecta	Año 2016	Año 2015		Capital + Reservas	Resultados netos	Importe en libros
Hipotota No. 1 FTC	Portugal	-	(b)	-	-	TITULIZACION	6	(6)	0
Hipotota No. 1 plc	Irlanda	-	(b)	-	-	TITULIZACION	0	0	0
Hipotota No. 4 FTC	Portugal	-	(b)	-	-	TITULIZACION	37	10	0
Hipotota No. 4 plc	Irlanda	-	(b)	-	-	TITULIZACION	(6)	(7)	0
Hipotota No. 5 FTC	Portugal	-	(b)	-	-	TITULIZACION	28	9	0
Hipotota No. 5 plc	Irlanda	-	(b)	-	-	TITULIZACION	(4)	(6)	0
Hispaner Renting, S.A. Unipersonal	España	0,00%	100,00%	100,00%	100,00%	RENTING	1	0	1
Holbah II Limited	Bahamas	0,00%	100,00%	100,00%	100,00%	SOCIEDAD DE CARTERA	606	(2)	1.148
Holbah Santander, S.L. Unipersonal	España	0,00%	100,00%	100,00%	100,00%	SOCIEDAD DE CARTERA	69	0	698
Holmes Funding Limited	Reino Unido	0,00%	100,00%	100,00%	100,00%	TITULIZACION	5	(9)	0
Holmes Holdings Limited	Reino Unido	-	(b)	-	-	TITULIZACION	0	0	0
Holmes Master Issuer plc	Reino Unido	0,00%	100,00%	100,00%	100,00%	TITULIZACION	1	2	0
Holmes Trustees Limited	Reino Unido	0,00%	100,00%	100,00%	100,00%	TITULIZACION	0	0	0
Holmeth B.V.	Holanda	0,00%	100,00%	100,00%	100,00%	SOCIEDAD DE CARTERA	353	133	316
Hune Rental, S.L. (c)	España	64,44%	0,00%	64,44%	-	ALQUILER DE MAQUINARIA	(2,80)	(6)	30
Iberica de Compras Corporativas, S.L.	España	97,17%	2,83%	100,00%	100,00%	COMERCIO ELECTRONICO	10	(4)	6
Independence Community Bank Corp.	Estados Unidos	0,00%	100,00%	100,00%	100,00%	SOCIEDAD DE CARTERA	4,076	27	4,104
Independence Community Reinvestment Corp.	Estados Unidos	0,00%	100,00%	100,00%	100,00%	SOCIEDAD DE CARTERA	141	2	131
Ingeniería de Software Bancario, S.L.	España	100,00%	0,00%	100,00%	100,00%	SERVICIOS INFORMATICOS	187	10	145
Inmo Financia 2, S.A.	España	100,00%	0,00%	100,00%	100,00%	INMOBILIARIA	54	0	54
Inmobiliaria Das Avenidas Novas, S.A.	Portugal	0,00%	70,27%	100,00%	100,00%	INMOBILIARIA	3	0	3
Insurance Funding Solutions Limited	Reino Unido	0,00%	100,00%	100,00%	100,00%	FINANCIERA	-3	0	0
Inergy Tecnologia e Serviços A H U Ltda.	Brasil	0,00%	79,10%	100,00%	100,00%	SERVICIOS TECNOLÓGICOS	0	0	0
Inerfinances Holanda B.V.	Holanda	100,00%	0,00%	100,00%	100,00%	SOCIEDAD DE CARTERA	0	0	0
Inverciones Capital Global, S.A. Unipersonal	España	100,00%	0,00%	100,00%	100,00%	SOCIEDAD DE CARTERA	0	0	0
Inversiones Casado del Alisal, S.A.	España	100,00%	0,00%	100,00%	100,00%	INMOBILIARIA	(5)	0	0
Inversiones Maritimas del Mediterraneo, S.A.	España	100,00%	0,00%	100,00%	100,00%	SIN ACTIVIDAD	(5)	2,3	4
Isban Argentina S.A.	Argentina	87,42%	12,58%	100,00%	100,00%	SERVICIOS FINANCIEROS	4	1	2
Isban Chile S.A.	Chile	0,00%	100,00%	100,00%	100,00%	SERVICIOS	15	1	22
Isban DE GmbH	Alemania	0,00%	100,00%	100,00%	100,00%	SERVICIOS INFORMATICOS	21	1	20
Isban México, S.A. de C.V.	México	0,00%	100,00%	100,00%	100,00%	SERVICIOS INFORMATICOS	6	1	7
Isban U.K., Ltd.	Reino Unido	0,00%	100,00%	100,00%	100,00%	SERVICIOS INFORMATICOS	55	3	61
La Unión Resinera Española, S.A. en liquidación (j)	España	76,79%	19,55%	96,35%	96,35%	QUIMICA	9	0	8
Langton Funding (No.1) Limited	Reino Unido	0,00%	100,00%	100,00%	100,00%	TITULIZACION	0	0	0
Langton Mortgages Trustee (UK) Limited	Reino Unido	0,00%	100,00%	100,00%	100,00%	TITULIZACION	0	0	0
Langton PECO Limited	Reino Unido	-	(b)	-	-	TITULIZACION	0	0	0
Langton Securities (2008-1) plc	Reino Unido	0,00%	100,00%	100,00%	100,00%	TITULIZACION	0	0	0
Langton Securities (2010-1) PLC	Reino Unido	0,00%	100,00%	100,00%	100,00%	TITULIZACION	0	0	0
Langton Securities (2010-2) PLC	Reino Unido	0,00%	100,00%	100,00%	100,00%	TITULIZACION	0	0	0
Langton Securities (2012-1) PLC	Reino Unido	0,00%	100,00%	100,00%	100,00%	TITULIZACION	0	0	0
Langton Securities Holdings Limited	Reino Unido	-	(b)	-	-	TITULIZACION	0	0	0
Laparanza, S.A.	España	61,59%	0,00%	61,59%	61,59%	EXPLOTACION AGRÍCOLA Y GANADERA	28	0	16
Leasotry No. 1 Limited (j)	Irlanda	-	(b)	-	-	TITULIZACION	0	0	0
Liquidity Limited	Reino Unido	0,00%	100,00%	100,00%	100,00%	FACTORING	0	0	0
Lurt 1, S.A. (m)	España	31,00%	0,00%	31,00%	26,00%	INMOBILIARIA	18	0	5
Lurt 2, S.A. (m)	España	30,00%	0,00%	30,00%	30,00%	INMOBILIARIA	4	0	1
Lurt 4, S.A. Unipersonal	España	100,00%	0,00%	100,00%	100,00%	INMOBILIARIA	1	0	1
Lurt 6, S.A.	España	100,00%	0,00%	100,00%	100,00%	INVERSION INMOBILIARIA	1,148	87	1,444



CLASE 8.^a




OM9838267

Sociedad	Domicilio	% Partic. del Banco		Porcentaje de derechos de voto (k)		Actividad	Millones de euros (a)		
		Directa	Indirecta	Año 2016	Año 2015		Capital + Reservas	Resultados netos	Importe en libros
MIAC No. 1 Limited (t)	Reino Unido	-	(b)	-	-	SOCIEDAD DE CREDITOS HIPOTECARIOS	0	0	0
Master Red Europa, S.L.	España	68,80%	0,00%	68,80%	68,80%	TARJETAS	1	0	0
Mata Alta, S.L.	España	0,00%	61,59%	100,00%	100,00%	INMOBILIARIA	0	0	0
Merivest, S.L.	España	99,99%	0,10%	100,00%	100,00%	ASESORAMIENTO FINANCIERO	0	0	0
Merlion Aviation One Limited	Irlanda	51,00%	0,00%	51,00%	51,00%	RENTING	39	0	0
Metrovacesa Inmuebles y Promociones, S.L.	España	0,00%	70,27%	100,00%	100,00%	INMOBILIARIA	32	0	32
Metrovacesa Promocion y Arrendamiento, S.A.	España	52,50%	17,77%	70,27%	70,27%	PROMOCION INMOBILIARIA	317	(18)	229
Metrovacesa Suelo y Promocion, S.A.	España	52,50%	17,77%	70,27%	70,27%	PROMOCION INMOBILIARIA	1.033	(14)	804
Motor 2012 Holdings Limited (j)	Reino Unido	-	(b)	-	-	TITULIZACION	0	0	0
Motor 2012 PLC (j)	Reino Unido	0,00%	100,00%	100,00%	100,00%	TITULIZACION	0	0	0
Motor 2013-1 Holdings Limited (j)	Reino Unido	-	(b)	-	-	TITULIZACION	0	0	0
Motor 2013-1 PLC (j)	Reino Unido	0,00%	100,00%	100,00%	100,00%	TITULIZACION	0	0	0
Motor 2014-1 Holdings Limited	Reino Unido	-	(b)	-	-	TITULIZACION	0	0	0
Motor 2014-1 PLC	Reino Unido	0,00%	100,00%	100,00%	100,00%	TITULIZACION	1	1	0
Motor 2015-1 Holdings Limited	Reino Unido	-	(b)	-	-	TITULIZACION	0	0	0
Motor 2015-1 PLC	Reino Unido	0,00%	100,00%	100,00%	100,00%	TITULIZACION	0	(2)	0
Motor 2016-1 Holdings Limited	Reino Unido	-	(b)	-	-	TITULIZACION	0	0	0
Motor 2016-1 PLC	Reino Unido	0,00%	100,00%	100,00%	100,00%	TITULIZACION	0	0	0
Motor 2016-1M Ltd	Reino Unido	-	(b)	-	-	TITULIZACION	0	0	0
Naviera Mirambel, S.L.	España	0,00%	100,00%	100,00%	100,00%	FINANCIERA	0	0	0
Naviera Frans Gas, A.I.E.	España	99,99%	0,01%	100,00%	100,00%	RENTING	(8)	1	44
Naviera Frans Iron, S.L.	España	100,00%	0,00%	100,00%	100,00%	LEASING	22	1	21
Naviera Frans Ore, A.I.E.	España	99,99%	0,01%	100,00%	100,00%	RENTING	18	1	17
Naviera Frans Wind, S.L.	España	99,99%	0,01%	100,00%	100,00%	RENTING	37	2	43
Newcomar, S.L. en liquidacion (j)	España	40,00%	40,00%	80,00%	80,00%	INMOBILIARIA	1	0	0
Nordest AS	Noruega	7,94%	92,06%	100,00%	100,00%	INVERSION MOBILIARIA	95	(1)	94
Novinvest - Fondo de Inversión Inmobiliario	Portugal	0,00%	78,96%	79,98%	78,59%	FONDO DE INVERSION	323	8	254
NW Services CO	Estados Unidos	0,00%	100,00%	100,00%	100,00%	COMERCIO ELECTRONICO	4	0	2
Open Bank, S.A.	España	100,00%	0,00%	100,00%	100,00%	BANCA	222	9	237
Optimal Investment Services SA	Suiza	100,00%	0,00%	100,00%	100,00%	GESTORA DE FONDOS	26	(1)	29
Optimal Multiadvisors Ireland Plc / Optimal Strategic US Equity Ireland Euro Fund (c)	Irlanda	0,00%	54,18%	51,25%	51,25%	GESTORA DE FONDOS	4	0	0
Optimal Multiadvisors Ireland Plc - Optimal Strategic US Equity Ireland US Dollar Fund (c)	Irlanda	0,00%	44,14%	51,62%	51,62%	GESTORA DE FONDOS	5	0	0
Optimal Multiadvisors Ltd - Optimal Strategic US Equity Series (consolidado) (c)	Bahamas	0,00%	55,62%	56,10%	56,10%	GESTORA DE FONDOS	49	0	0
Parasant SA	Suiza	100,00%	0,00%	100,00%	100,00%	SOCIEDAD DE CARTERA	1.276	(124)	932
PBE Companies, LLC	Estados Unidos	0,00%	100,00%	100,00%	100,00%	INMOBILIARIA	118	2	106
PECOH Limited	Reino Unido	0,00%	100,00%	100,00%	100,00%	TITULIZACION	0	0	0
Pereda Geston, S.A.	España	99,99%	0,01%	100,00%	100,00%	SOCIEDAD DE CARTERA	1	44	4
Phoenix CT Aviation Limited	Irlanda	51,00%	0,00%	51,00%	51,00%	RENTING	1	0	0
Pingham International, S.A.	Uruguay	0,00%	100,00%	100,00%	100,00%	SERVICIOS	0	0	0
Portal Universia Argentina S.A.	Argentina	0,00%	75,75%	75,75%	75,75%	INTERNET	0	0	0
Portal Universia Portugal, Prestação de Serviços de Informática, S.A.	Portugal	0,00%	100,00%	100,00%	100,00%	INTERNET	0	0	0
Portal Universia, S.A.	España	0,00%	89,45%	89,45%	94,72%	INTERNET	0	0	0
Premier Credit S.A.S.	Colombia	0,00%	100,00%	100,00%	100,00%	ASESORAMIENTO FINANCIERO	1	0	2
Produban Servicios Informaticos Generales, S.L.	España	99,96%	0,04%	100,00%	100,00%	SERVICIOS	196	9	202
Produban Serviços de Informática S.A.	Brasil	0,00%	100,00%	100,00%	100,00%	SERVICIOS INFORMATICOS	13	0	4



CLASE 8.ª




0M9838268

Sociedad	Domicilio	% Partic. del Banco		Porcentaje de derechos de voto (k)		Actividad	Millones de euros (a)		
		Directa	Indirecta	Año 2016	Año 2015		Capital + Reservas	Resultados netos	Importe en libros
Programa Multi Sponsor PMS, S.A.	España	50,00%	50,00%	100,00%	100,00%	PUBLICIDAD	2	1	1
Promociones Vallebraumen, S.L.	España	0,00%	70,27%	100,00%	100,00%	INMOBILIARIA	(29)	3	0
PSA Bank Deutschland GmbH	Alemania	0,00%	50,00%	50,00%	50,00%	BANCA	400	33	199
PSA Banque France	Francia	0,00%	50,00%	50,00%	50,00%	BANCA	790	282	463
PSA Consumer Finance Polska Sp. z o.o.	Polonia	0,00%	40,82%	100,00%	100,00%	FINANCIERA	1	0	0
PSA Finance Arrendimento Mercantil S.A.	Brasil	0,00%	89,37%	100,00%	100,00%	LEASING	103	6	74
PSA Finance Belux S.A.	Belgica	0,00%	50,00%	50,00%	50,00%	FINANCIERA	84	15	41
PSA Finance Polska Sp. z o.o.	Polonia	0,00%	40,82%	50,00%	100,00%	FINANCIERA	33	1	11
PSA Finance Suisse, S.A.	Suiza	0,00%	50,00%	100,00%	100,00%	LEASING	24	3	15
PSA Finance UK Limited	Reino Unido	0,00%	50,00%	50,00%	50,00%	FINANCIERA	297	70	127
PSA Financial Services Nederland B.V.	Holanda	0,00%	50,00%	50,00%	50,00%	FINANCIERA	52	9	22
PSA Financial Services Spain, E.F.C., S.A.	España	0,00%	50,00%	50,00%	50,00%	FINANCIERA	357	34	174
Punta Lima, LLC	Estados Unidos	0,00%	100,00%	100,00%	100,00%	LEASING	31	(1)	36
Reliz Sp. z o.o. w upadlosci likwidacyjnej (j) (l)	Polonia	0,00%	69,41%	100,00%	100,00%	RENTING	(10)	2	0
Retop S.A. (f)	Uruguay	100,00%	0,00%	100,00%	100,00%	FINANCIERA	13	15	63
Riobank International (Uruguay) SAFE (j)	Uruguay	0,00%	100,00%	100,00%	100,00%	BANCA	0	0	0
Roc Aviation One Designated Activity Company	Irlanda	100,00%	0,00%	100,00%	100,00%	RENTING	(1)	(1)	0
Roc Shipping One Limited	Irlanda	51,00%	0,00%	51,00%	51,00%	RENTING	0	0	0
Saja Eca Limited (j)	Irlanda	-	(b)	-	-	FINANCIERA	0	0	0
SAM UK Investment Holdings Limited	Reino Unido	77,67%	22,33%	100,00%	100,00%	SOCIEDAD DE CARTERA	596	(60)	485
Saneap Investimentos e Participações S.A.	Brasil	0,00%	89,38%	100,00%	100,00%	SOCIEDAD DE CARTERA	122	26	98
Santiv - Gestão e Investimentos, Sociedade Unipessoal, S.A.	Portugal	0,00%	100,00%	100,00%	100,00%	SOCIEDAD DE CARTERA	0	0	0
Santander (CF Trustee Property Nominee) Limited	Reino Unido	0,00%	100,00%	100,00%	100,00%	SERVICIOS	0	0	0
Santander (CF Trustee) Limited (d)	Reino Unido	0,00%	100,00%	100,00%	100,00%	GESTORA DE PATRIMONIOS	0	0	0
Santander (UK) Group Pension Schemes Trustees Limited (d)	Reino Unido	0,00%	100,00%	100,00%	100,00%	GESTORA DE PATRIMONIOS	0	0	0
Santander Agente de Valores Limitada	Chile	0,00%	67,43%	100,00%	100,00%	SOCIEDAD DE VALORES	55	17	48
Santander Ahorro Inmobiliario 1, S.L.I., S.A.	España	59,75%	9,45%	73,41%	40,02%	INVERSION INMOBILIARIA	37	(2)	28
Santander Ahorro Inmobiliario 2, S.L.I., S.A.	España	87,12%	7,68%	95,22%	85,51%	INVERSION INMOBILIARIA	31	(5)	26
Santander Asset Finance (December) Limited	Reino Unido	0,00%	100,00%	100,00%	100,00%	LEASING	46	6	0
Santander Asset Finance plc	Reino Unido	0,00%	100,00%	100,00%	100,00%	LEASING	204	2	169
Santander Asset Management - Sociedade Gestora de Fundos de Investimento Mobiliario, S.A.	Portugal	100,00%	0,00%	100,00%	100,00%	GESTORA DE FONDOS	27	0	26
Santander Asset Management Chile S.A.	Chile	0,01%	99,93%	100,00%	100,00%	INVERSION MOBILIARIA	4	0	4
Santander Back-Offices Globales Mayonias, S.A.	España	100,00%	0,00%	100,00%	100,00%	SERVICIOS	4	2	1
Santander Banca de Inversión Colombia, S.A.S.	Colombia	0,00%	100,00%	100,00%	100,00%	SERVICIOS FINANCIEROS	1	0	1
Santander Bank Corp	Puerto Rico	0,00%	100,00%	100,00%	100,00%	SOCIEDAD DE CARTERA	970	23	993
Santander Bank & Trust Ltd.	Bahamas	0,00%	100,00%	100,00%	100,00%	BANCA	794	(2)	403
Santander Bank, National Association	Estados Unidos	0,00%	100,00%	100,00%	100,00%	BANCA	12.585	144	12.730
Santander Benelux, S.A./N.V.	Belgica	0,00%	100,00%	100,00%	100,00%	BANCA	1.164	22	1.170
Santander Brasil Advisory Services S.A.	Brasil	0,00%	89,38%	100,00%	100,00%	SERVICIOS	31	9	36
Santander Brasil EFC, S.A.	Brasil	0,00%	86,32%	96,58%	96,52%	SERVICIOS DE CONSULTORIA	4	0	4
Santander Capital Desarrollo, SGEIC, S.A. Unipersonal	España	0,00%	89,38%	100,00%	100,00%	FINANCIERA	775	(15)	665
Santander Capital Structuring, S.A. de C.V.	México	100,00%	0,00%	100,00%	100,00%	SOCIEDAD DE CAPITAL RIESGO	14	(3)	8
Santander Capitalização S.A.	Brasil	0,00%	100,00%	100,00%	100,00%	COMERCIO	7	1	0
Santander Cards Ireland Limited	Irlanda	0,00%	89,38%	100,00%	100,00%	SEGUROS	58	32	80
Santander Cards Limited	Reino Unido	0,00%	100,00%	100,00%	100,00%	TARJETAS	(8)	0	0
Santander Cards UK Limited	Reino Unido	0,00%	100,00%	100,00%	100,00%	FINANCIERA	108	0	108
Santander Chile Holding S.A.	Chile	22,11%	77,72%	99,83%	99,83%	SOCIEDAD DE CARTERA	167	1	125
							1.349	239	1.411



CLASE 8.^a




0M9838269

Sociedad	Domicilio	% Partic. del Banco		Porcentaje de derechos de voto (k)		Actividad	Millones de euros (a)		
		Directa	Indirecta	Año 2016	Año 2015		Capital + Reservas	Resultados netos	Importe en libros
Santander Commercial Paper, S.A. Unipersonal	España	100,00%	0,00%	100,00%	100,00%	FINANCIERA	4	0	0
Santander Consulting (Beijing) Co., Ltd	China	0,00%	100,00%	100,00%	100,00%	ASESORAMIENTO	7	1	4
Santander Consumer (UK) plc	Reino Unido	0,00%	100,00%	100,00%	100,00%	FINANCIERA	562	103	304
Santander Consumer ABS Funding 2 LLC	Estados Unidos	0,00%	58,79%	100,00%	100,00%	FINANCIERA	(9)	(6)	0
Santander Consumer ABS Funding 3 LLC	Estados Unidos	0,00%	58,79%	100,00%	100,00%	FINANCIERA	(3)	(26)	0
Santander Consumer Auto Receivables Funding 2011-A LLC	Estados Unidos	0,00%	58,79%	100,00%	100,00%	FINANCIERA	350	45	0
Santander Consumer Auto Receivables Funding 2013-B2 LLC	Estados Unidos	0,00%	58,79%	100,00%	100,00%	FINANCIERA	(41)	24	0
Santander Consumer Auto Receivables Funding 2013-B3 LLC	Estados Unidos	0,00%	58,79%	100,00%	100,00%	FINANCIERA	(39)	26	0
Santander Consumer Auto Receivables Funding 2013-L1 LLC	Estados Unidos	0,00%	58,79%	100,00%	100,00%	FINANCIERA	(135)	(61)	0
Santander Consumer Auto Receivables Funding 2014-B1 LLC	Estados Unidos	0,00%	58,79%	100,00%	100,00%	FINANCIERA	29	28	0
Santander Consumer Auto Receivables Funding 2014-B2 LLC	Estados Unidos	0,00%	58,79%	100,00%	100,00%	FINANCIERA	6	12	0
Santander Consumer Auto Receivables Funding 2014-B3 LLC	Estados Unidos	0,00%	58,79%	100,00%	100,00%	FINANCIERA	12	13	0
Santander Consumer Auto Receivables Funding 2014-B4 LLC	Estados Unidos	0,00%	58,79%	100,00%	100,00%	FINANCIERA	6	21	0
Santander Consumer Auto Receivables Funding 2014-B5 LLC	Estados Unidos	0,00%	58,79%	100,00%	100,00%	FINANCIERA	15	26	0
Santander Consumer Auto Receivables Funding 2014-L1 LLC	Estados Unidos	0,00%	58,79%	100,00%	100,00%	FINANCIERA	(45)	(4)	0
Santander Consumer Auto Receivables Funding 2015-L1 LLC	Estados Unidos	0,00%	58,79%	100,00%	100,00%	FINANCIERA	(11)	(4)	0
Santander Consumer Auto Receivables Funding 2015-L2 LLC	Estados Unidos	0,00%	58,79%	100,00%	100,00%	FINANCIERA	(12)	0	0
Santander Consumer Auto Receivables Funding 2015-L3 LLC	Estados Unidos	0,00%	58,79%	100,00%	100,00%	FINANCIERA	(16)	(25)	0
Santander Consumer Auto Receivables Funding 2015-L4 LLC	Estados Unidos	0,00%	58,79%	100,00%	100,00%	FINANCIERA	(12)	(26)	0
Santander Consumer Auto Receivables Funding 2016-B1 LLC	Estados Unidos	0,00%	58,79%	100,00%	100,00%	FINANCIERA	0	(28)	0
Santander Consumer Auto Receivables Funding 2016-B2 LLC	Estados Unidos	0,00%	58,79%	100,00%	100,00%	FINANCIERA	0	(40)	0
Santander Consumer Auto Receivables Funding 2016-B3 LLC	Estados Unidos	0,00%	58,79%	100,00%	100,00%	FINANCIERA	0	(44)	0
Santander Consumer Auto Receivables Funding 2016-B4 LLC	Estados Unidos	0,00%	58,79%	100,00%	100,00%	FINANCIERA	0	(41)	0
Santander Consumer Auto Receivables Funding 2016-L1 LLC	Estados Unidos	0,00%	58,79%	100,00%	100,00%	FINANCIERA	0	(25)	0
Santander Consumer Auto Receivables Funding 2016-L2 LLC	Estados Unidos	0,00%	58,79%	100,00%	100,00%	FINANCIERA	0	(20)	0
Santander Consumer Auto Receivables Funding 2016-L3 LLC	Estados Unidos	0,00%	58,79%	100,00%	100,00%	FINANCIERA	0	(4)	0
Santander Consumer Auto Receivables Funding 2016-L4 LLC	Estados Unidos	0,00%	58,79%	100,00%	100,00%	FINANCIERA	0	(4)	0
Santander Consumer Auto Specialty Trust 2015-A	Estados Unidos	0,00%	58,79%	100,00%	100,00%	SIN ACTIVIDAD	0	0	0
Santander Consumer Bank AG	Alemania	0,00%	100,00%	100,00%	100,00%	BANCA	3.063	530	4.820
Santander Consumer Bank AS	Noruega	0,00%	100,00%	100,00%	100,00%	FINANCIERA	1.507	268	1.814
Santander Consumer Bank GmbH	Austria	0,00%	100,00%	100,00%	100,00%	BANCA	326	33	363
Santander Consumer Bank S.A.	Polonia	0,00%	81,65%	100,00%	100,00%	BANCA	511	102	507
Santander Consumer Bank S.p.A.	Italia	0,00%	100,00%	100,00%	100,00%	BANCA	613	67	603
Santander Consumer Banque S.A.	Francia	0,00%	100,00%	100,00%	100,00%	BANCA	432	57	490
Santander Consumer Captive Auto Funding 5 LLC	Estados Unidos	0,00%	58,79%	100,00%	100,00%	FINANCIERA	(5)	(2)	0
Santander Consumer Captive Auto Funding L.L.C.	Estados Unidos	0,00%	58,79%	100,00%	100,00%	FINANCIERA	(18)	(10)	0
Santander Consumer Chile S.A.	Chile	51,00%	0,00%	51,00%	51,00%	FINANCIERA	56	12	17
Santander Consumer Credit Services Limited	Reino Unido	0,00%	100,00%	100,00%	100,00%	FINANCIERA	(36)	0	0
Santander Consumer Finance Benelux B.V.	Holanda	0,00%	100,00%	100,00%	100,00%	FINANCIERA	98	22	190
Santander Consumer Finance Media S.r.l. - in liquidazione (i)	Italia	0,00%	65,00%	65,00%	65,00%	FINANCIERA	7	0	5
Santander Consumer Finance Oy	Finlandia	0,00%	100,00%	100,00%	100,00%	FINANCIERA	143	44	130
Santander Consumer Finance, S.A.	España	63,19%	36,81%	100,00%	100,00%	BANCA	9.238	621	7.377
Santander Consumer Finance Sp. z o.o.	Polonia	0,00%	81,65%	100,00%	100,00%	SERVICIOS	15	1	13
Santander Consumer Funding 3 LLC	Estados Unidos	0,00%	58,79%	100,00%	100,00%	FINANCIERA	205	(20)	0
Santander Consumer Funding 5 LLC	Estados Unidos	0,00%	58,79%	100,00%	100,00%	FINANCIERA	18	(13)	0
Santander Consumer Holding Austria GmbH	Austria	0,00%	100,00%	100,00%	100,00%	SOCIEDAD DE CARTERA	364	25	518
Santander Consumer Holding GmbH	Alemania	0,00%	100,00%	100,00%	100,00%	SOCIEDAD DE CARTERA	4.376	307	5.677
Santander Consumer International Puerto Rico LLC	Puerto Rico	0,00%	58,79%	100,00%	100,00%	SERVICIOS	5	199	5
Santander Consumer Leasing GmbH	Alemania	0,00%	100,00%	100,00%	100,00%	LEASING	20	46	101



CLASE 8.^a




0M9838270

Sociedad	Domicilio	% Partic. del Banco		Porcentaje de derechos de voto (k)		Actividad	Millones de euros (a)		
		Directa	Indirecta	Año 2016	Año 2015		Capital + Reservas	Resultados netos	Importe en libros
Santander Consumer Mediación Operador de Banca-Seguros Vinculado, S.L.	España	0,00%	94,61%	100,00%	100,00%	MEDIACION DE SEGUROS	0	0	0
Santander Consumer Multient Sp. z.o.o.	Polonia	0,00%	81,65%	100,00%	100,00%	LEASING	14	6	5
Santander Consumer Receivables 10 LLC	Estados Unidos	0,00%	58,79%	100,00%	100,00%	FINANCIERA	484	156	0
Santander Consumer Receivables 11 LLC	Estados Unidos	0,00%	58,79%	100,00%	100,00%	FINANCIERA	85	83	0
Santander Consumer Receivables 12 LLC	Estados Unidos	0,00%	58,79%	100,00%	100,00%	FINANCIERA	0	(16)	0
Santander Consumer Receivables 3 LLC	Estados Unidos	0,00%	58,79%	100,00%	100,00%	FINANCIERA	154	81	0
Santander Consumer Receivables 7 LLC	Estados Unidos	0,00%	58,79%	100,00%	100,00%	FINANCIERA	125	140	0
Santander Consumer Receivables 9 LLC	Estados Unidos	0,00%	58,79%	100,00%	100,00%	FINANCIERA	186	26	0
Santander Consumer Receivables Funding LLC	Estados Unidos	0,00%	58,79%	100,00%	100,00%	FINANCIERA	0	0	0
Santander Consumer Renting, S.L.	España	0,00%	100,00%	100,00%	100,00%	LEASING	32	5	39
Santander Consumer Services GmbH	Austria	0,00%	100,00%	100,00%	100,00%	SERVICIOS	0	0	0
Santander Consumer Services, S.A.	Portugal	0,00%	100,00%	100,00%	100,00%	FINANCIERA	1	4	11
Santander Consumer USA Holdings Inc.	Estados Unidos	0,00%	58,79%	58,79%	58,94%	SOCHEDAD DE CARTERA	4.243	727	3.561
Santander Consumer USA Inc.	Estados Unidos	0,00%	58,79%	100,00%	100,00%	FINANCIERA	3.096	(389)	2.631
Santander Consumer EFC, S.A.	España	0,00%	100,00%	100,00%	100,00%	FINANCIERA	413	102	505
Santander Consumo, S.A. de C.V., SOFOM, E.R., Grupo Financiero Santander México	México	0,00%	75,05%	100,00%	100,00%	TARJETAS	559	130	517
Santander Corredora de Seguros Limitada	Chile	0,00%	67,20%	100,00%	100,00%	CORREDURIA DE SEGUROS	88	4	62
Santander Corredores de Bolsa Limitada	Chile	0,00%	83,23%	100,00%	100,00%	SOCHEDAD DE VALORES	54	3	48
Santander Corredora de Cambio e Valores Mobiliarios S.A.	Brasil	0,00%	89,38%	100,00%	100,00%	SOCHEDAD DE VALORES	142	31	145
Santander de Titulización S.G.F.T., S.A.	España	81,00%	19,00%	100,00%	100,00%	GESTORA DE FONDOS	5	2	2
Santander Drive Auto Receivables LLC	Estados Unidos	0,00%	58,79%	100,00%	100,00%	FINANCIERA	1	0	0
Santander Drive Auto Receivables Trust 2012-5	Estados Unidos	-	(b)	-	-	TITULIZACION	140	13	0
Santander Drive Auto Receivables Trust 2012-6	Estados Unidos	-	(b)	-	-	TITULIZACION	229	19	0
Santander Drive Auto Receivables Trust 2013-1	Estados Unidos	-	(b)	-	-	TITULIZACION	213	22	0
Santander Drive Auto Receivables Trust 2013-2	Estados Unidos	-	(b)	-	-	TITULIZACION	212	24	0
Santander Drive Auto Receivables Trust 2013-3	Estados Unidos	-	(b)	-	-	TITULIZACION	204	24	0
Santander Drive Auto Receivables Trust 2013-4	Estados Unidos	-	(b)	-	-	TITULIZACION	52	18	0
Santander Drive Auto Receivables Trust 2013-5	Estados Unidos	-	(b)	-	-	TITULIZACION	80	40	0
Santander Drive Auto Receivables Trust 2013-A	Estados Unidos	-	(b)	-	-	TITULIZACION	33	16	0
Santander Drive Auto Receivables Trust 2014-1	Estados Unidos	-	(b)	-	-	TITULIZACION	79	43	0
Santander Drive Auto Receivables Trust 2014-2	Estados Unidos	-	(b)	-	-	TITULIZACION	54	49	0
Santander Drive Auto Receivables Trust 2014-3	Estados Unidos	-	(b)	-	-	TITULIZACION	35	49	0
Santander Drive Auto Receivables Trust 2014-4	Estados Unidos	-	(b)	-	-	TITULIZACION	12	35	0
Santander Drive Auto Receivables Trust 2014-5	Estados Unidos	-	(b)	-	-	TITULIZACION	(8)	38	0
Santander Drive Auto Receivables Trust 2015-1	Estados Unidos	-	(b)	-	-	TITULIZACION	(34)	69	0
Santander Drive Auto Receivables Trust 2015-2	Estados Unidos	-	(b)	-	-	TITULIZACION	(44)	65	0
Santander Drive Auto Receivables Trust 2015-3	Estados Unidos	-	(b)	-	-	TITULIZACION	(55)	61	0
Santander Drive Auto Receivables Trust 2015-4	Estados Unidos	-	(b)	-	-	TITULIZACION	(90)	76	0
Santander Drive Auto Receivables Trust 2015-5	Estados Unidos	-	(b)	-	-	TITULIZACION	(102)	89	0
Santander Drive Auto Receivables Trust 2015-S1	Estados Unidos	-	(b)	-	-	TITULIZACION	(1)	(1)	0
Santander Drive Auto Receivables Trust 2015-S2	Estados Unidos	-	(b)	-	-	TITULIZACION	(1)	(1)	0
Santander Drive Auto Receivables Trust 2015-S3	Estados Unidos	-	(b)	-	-	TITULIZACION	(1)	(1)	0
Santander Drive Auto Receivables Trust 2015-S4	Estados Unidos	-	(b)	-	-	TITULIZACION	(1)	(1)	0
Santander Drive Auto Receivables Trust 2015-S5	Estados Unidos	-	(b)	-	-	TITULIZACION	(1)	(1)	0
Santander Drive Auto Receivables Trust 2015-S6	Estados Unidos	-	(b)	-	-	TITULIZACION	(1)	(1)	0
Santander Drive Auto Receivables Trust 2015-S7	Estados Unidos	-	(b)	-	-	TITULIZACION	(2)	(3)	0
Santander Drive Auto Receivables Trust 2016-1	Estados Unidos	-	(b)	-	-	TITULIZACION	0	(48)	0



CLASE 8.ª




OM9838271

Sociedad	Domicilio	% Partic. del Banco		Porcentaje de derechos de voto (k)		Actividad	Millones de euros (a)		
		Directa	Indirecta	Año 2016	Año 2015		Capital + Reservas	Resultados netos	Importe en libros
Santander Drive Auto Receivables Trust 2016-2	Estados Unidos	-	(b)	-	-	TITULIZACION	0	0	0
Santander Drive Auto Receivables Trust 2016-3	Estados Unidos	-	(b)	-	-	TITULIZACION	0	0	0
Santander Energías Renovables I, SCR de Régimen Simplificado, S.A.	España	56,76%	0,00%	56,76%	56,76%	SOCIEDAD DE CAPITAL RIESGO	16	(1)	11
Santander Envisos, S.A.	España	100,00%	0,00%	100,00%	100,00%	ENVÍO REMESAS INMIGRANTES	3	0	1
Santander Equity Investments Limited	Reino Unido	0,00%	100,00%	100,00%	100,00%	FINANCIERA	39	8	49
Santander Estates Limited	Reino Unido	0,00%	100,00%	100,00%	100,00%	INMOBILIARIA	5	0	0
Santander Factoring S.A.	Chile	99,83%	0,00%	100,00%	100,00%	FACTORING	46	2	48
Santander Factoring y Confirming, S.A., E.F.C.	España	100,00%	0,00%	100,00%	100,00%	FACTORING	467	53	126
Santander FI Hedge Strategies	Irlanda	0,00%	89,38%	100,00%	100,00%	SOCIEDAD DE INVERSION	146	21	180
Santander Finance 2012-1 LLC	Estados Unidos	0,00%	100,00%	100,00%	100,00%	SERVICIOS FINANCIEROS	2	0	1
Santander Financial Exchanges Limited	Reino Unido	100,00%	0,00%	100,00%	100,00%	FINANCIERA	778	5	311
Santander Financial Services, Inc.	Puerto Rico	100,00%	0,00%	100,00%	100,00%	FINANCIERA	313	18	319
Santander Fintech Limited	Reino Unido	100,00%	0,00%	100,00%	100,00%	TITULIZACION	69	(3)	59
Santander Fund Administration, S.A. Unipersonal	España	0,00%	100,00%	100,00%	100,00%	GESTORA DE FONDOS	2	0	2
Santander Fundo de Investimento Amazonas Multimercado Crédito Privado Investimento no Exterior (a)	Brasil	0,00%	89,38%	100,00%	100,00%	FONDO DE INVERSION	141	14	139
Santander Fundo de Investimento Diamantina Multimercado Crédito Privado Investimento no Exterior (b)	Brasil	0,00%	89,38%	100,00%	100,00%	FONDO DE INVERSION	130	6	122
Santander Fundo de Investimento em Cotas de Fundos de Investimento Contratado Referenciado DLI (f)	Brasil	0,00%	93,56%	100,00%	100,00%	FONDO DE INVERSION	126	3	121
Santander Fundo de Investimento Financeiro Curto Prazo (e)	Brasil	0,00%	89,37%	100,00%	100,00%	FONDO DE INVERSION	2.686	183	2.563
Santander Fundo de Investimento Financeiro Curto Prazo (e)	Brasil	0,00%	89,38%	100,00%	100,00%	FONDO DE INVERSION	78	10	79
Santander Fundo de Investimento Renda Fixa Capitalization (e)	Brasil	0,00%	89,38%	100,00%	100,00%	FONDO DE INVERSION	203	13	193
Santander Fundo de Investimento SBAC Referenciado di Crédito Privado (b)	Brasil	0,00%	89,38%	100,00%	100,00%	FONDO DE INVERSION	10	0	9
Santander Fundo de Investimento Unix Multimercado Crédito Privado (a)	Brasil	0,00%	89,38%	100,00%	100,00%	FONDO DE INVERSION	86	11	87
Santander GBM Secured Financing Limited	Irlanda	-	(b)	-	-	TITULIZACION	7	(2)	0
Santander Gestión de Recaudación y Cobranzas Ltda.	Chile	0,00%	99,83%	100,00%	100,00%	SERVICIOS FINANCIEROS	2	1	3
Santander Gestión Inmobiliaria, S.A.	España	100,00%	0,00%	100,00%	100,00%	INMOBILIARIA	1	0	0
Santander Global Consumer Finance Limited	Reino Unido	100,00%	100,00%	100,00%	100,00%	FINANCIERA	7	1	7
Santander Global Facilities, S.A. de C.V.	México	100,00%	0,00%	100,00%	100,00%	GESTION INMOBILIARIA	95	1	136
Santander Global Facilities, S.L.	España	100,00%	0,00%	100,00%	100,00%	INMOBILIARIA	686	3	614
Santander Global Property, S.L.	España	97,34%	2,66%	100,00%	100,00%	INVERSION MOBILIARIA	254	28	255
Santander Global Services, S.A. (j)	Uruguay	0,00%	100,00%	100,00%	100,00%	SERVICIOS	31	(2)	29
Santander Global Sport, S.A.	España	100,00%	0,00%	100,00%	100,00%	EXPLOTACION DEPORTIVA	5	0	3
Santander Guarantee Company	Reino Unido	0,00%	100,00%	100,00%	100,00%	LEASING	0	0	0
Santander Hipotecario 1 Fondo de Titulización de Activos	España	-	(b)	-	-	TITULIZACION	0	0	0
Santander Hipotecario 2 Fondo de Titulización de Activos	España	-	(b)	-	-	TITULIZACION	0	0	0
Santander Hipotecario 3 Fondo de Titulización de Activos Financiero, Santander México	España	-	(b)	-	-	TITULIZACION	0	0	0
Santander Hipotecario, S.A. de C.V., SOFOM, E.R., Grupo Financiero, Santander México	México	0,00%	75,05%	100,00%	100,00%	FINANCIERA	167	31	223
Santander Holanda B.V.	Holanda	0,00%	100,00%	100,00%	100,00%	SOCIEDAD DE CARTERA	12	0	12
Santander Holding Internacional, S.A.	España	99,95%	0,05%	100,00%	100,00%	SOCIEDAD DE CARTERA	5.694	(5)	4.159
Santander Holding Vivienda, S.A. de C.V.	México	0,00%	75,05%	100,00%	100,00%	SERVICIOS	27	3	22
Santander Holdings USA, Inc.	Estados Unidos	100,00%	0,00%	100,00%	100,00%	SOCIEDAD DE CARTERA	18.266	344	11.248
Santander Insurance Agency, Inc.	Puerto Rico	0,00%	100,00%	100,00%	100,00%	CORREDURIA DE SEGUROS	16	3	19
Santander Insurance Agency, U.S. LLC	Estados Unidos	0,00%	100,00%	100,00%	100,00%	SEGUROS	1	0	1
Santander Insurance Services UK Limited	Reino Unido	100,00%	0,00%	100,00%	100,00%	GESTORA DE PATRIMONIOS	40	1	47



CLASE 8.ª




0M9838272

Sociedad	Domicilio	% Partic. del Banco		Porcentaje de derechos de voto (k)		Actividad	Millones de euros (a)		
		Directa	Indirecta	Año 2016	Año 2015		Capital + Reservas	Resultados netos	Importe en libros
Santander Intermediación Correduría de Seguros, S.A.	España	100,00%	0,00%	100,00%	100,00%	CORREDURIA DE SEGUROS	18	1	18
Santander International Debt, S.A. Unipersonal	España	100,00%	0,00%	100,00%	100,00%	FINANCIERA	8	0	0
Santander International Products, Plc.	Irlanda	99,99%	0,01%	100,00%	100,00%	FINANCIERA	1	0	0
Santander Inversiones, S.A.	Chile	0,00%	100,00%	100,00%	100,00%	SOCIEDAD DE CARTERA	1.438	183	1.032
Santander Investment Bank Limited	Bahamas	0,00%	100,00%	100,00%	100,00%	BANCA	967	(9)	899
Santander Investment Bolsa, Sociedad de Valores, S.A. Unipersonal	España	0,00%	100,00%	100,00%	100,00%	SOCIEDAD DE VALORES	189	3	140
Santander Investment Chile Limitada	Chile	0,00%	100,00%	100,00%	100,00%	FINANCIERA	567	25	321
Santander Investment I. S.A.	España	100,00%	0,00%	100,00%	100,00%	SOCIEDAD DE CARTERA	219	0	27
Santander Investment Limited	Bahamas	0,00%	100,00%	100,00%	100,00%	SIN ACTIVIDAD	0	0	0
Santander Investment Securities Inc.	Estados Unidos	0,00%	100,00%	100,00%	100,00%	SOCIEDAD DE VALORES	155	67	223
Santander Investment, S.A.	España	100,00%	0,00%	100,00%	100,00%	BANCA	176	10	191
Santander ISA Managers Limited	Reino Unido	0,00%	100,00%	100,00%	100,00%	GESTION DE FONDOS Y CARTERAS	6	1	6
Santander Issuances, S.A. Unipersonal	España	100,00%	0,00%	100,00%	100,00%	FINANCIERA	2	(1)	0
Santander Lease, S.A., E.F.C.	España	70,00%	30,00%	100,00%	100,00%	LEASING	72	7	35
Santander Leasing S.A., Arrandamiento Mercantil	España	0,00%	89,37%	99,99%	99,99%	LEASING	1.627	154	1.485
Santander Leasing, LLC	Brasil	0,00%	100,00%	100,00%	100,00%	LEASING	16	0	0
Santander Lending Limited	Estados Unidos	0,00%	100,00%	100,00%	100,00%	LEASING	16	0	0
Santander Mediación Operador de Banca-Seguros Vinculado, S.A.	Reino Unido	0,00%	100,00%	100,00%	100,00%	SOCIEDAD DE CREDITOS HIPOTECARIOS	210	11	221
Santander Mediación, S.A.	España	96,70%	3,30%	100,00%	100,00%	SOCIEDAD DE SEGUROS	3	0	2
Santander Merchant S.A.	Argentina	0,00%	100,00%	100,00%	100,00%	FINANCIERA	1	0	2
Santander Microcrédito-Assessoria Financeira S.A.	Brasil	0,00%	89,38%	100,00%	100,00%	SERVICIOS FINANCIEROS	5	0	5
Santander Paray Qif PLC	Irlanda	0,00%	89,38%	100,00%	100,00%	FONDO DE INVERSION	0	0	0
Santander Participações S.A.	Brasil	0,00%	89,38%	100,00%	100,00%	SOCIEDAD DE CARTERA	404	46	363
Santander Pensões - Sociedade Gestora de Fundos de Pensões, S.A.	Portugal	100,00%	0,00%	100,00%	100,00%	GESTORA DE FONDOS DE PENSIONES	4	0	4
Santander Perpetual, S.A. Unipersonal	España	100,00%	0,00%	100,00%	100,00%	FINANCIERA	1	0	0
Santander Private Banking Gestion, S.A., S.G.H.C.	España	100,00%	0,00%	100,00%	100,00%	GESTORA DE FONDOS	36	7	35
Santander Private Banking s.p.a.	Italia	100,00%	0,00%	100,00%	100,00%	BANCA	45	(4)	41
Santander Private Banking UK Limited	Reino Unido	0,00%	100,00%	100,00%	100,00%	INMOBILIARIA	297	1	406
Santander Private Real Estate Advisory & Management, S.A.	España	0,00%	100,00%	100,00%	100,00%	INMOBILIARIA	5	(1)	4
Santander Public Sector SCF, S.A.	España	100,00%	0,00%	100,00%	100,00%	INMOBILIARIA	15	0	15
Santander Real Estate, S.G.H.C., S.A.	Francia	99,94%	0,06%	100,00%	100,00%	FINANCIERA	3	(2)	1
Santander Revolving Asset Funding, LLC	España	100,00%	0,00%	100,00%	100,00%	GESTORA DE FONDOS	119	0	118
Santander Rio Servicios S.A.	Estados Unidos	0,00%	58,79%	100,00%	100,00%	FINANCIERA	0	(8)	0
Santander Rio Trust S.A.	Argentina	0,00%	99,97%	100,00%	100,00%	SERVICIOS DE ASESORAMIENTO	0	0	0
Santander Rio Valores S.A.	Argentina	0,00%	99,97%	100,00%	100,00%	SERVICIOS	0	0	0
Santander RSPE 10 LLC	Estados Unidos	0,00%	99,34%	100,00%	100,00%	SOCIEDAD DE VALORES	5	1	6
Santander RSPE 11 LLC	Estados Unidos	0,00%	58,79%	100,00%	100,00%	SIN ACTIVIDAD	0	0	0
Santander S.A. - Serviços Técnicos, Administrativos e de Corretagem de Seguros	Brasil	0,00%	93,56%	100,00%	100,00%	SIN ACTIVIDAD	0	0	0
Santander S.A. Sociedad Securitizadora	Chile	0,00%	67,23%	100,00%	100,00%	CORREDURIA DE SEGUROS	178	58	201
Santander Secretariat Services Limited	Reino Unido	0,00%	100,00%	100,00%	100,00%	GESTORA DE FONDOS	1	0	0
Santander Securities LLC	Puerto Rico	0,00%	100,00%	100,00%	100,00%	SOCIEDAD DE CARTERA	0	0	0
Santander Securities Services Brasil Distribuidora de Títulos e Valores Mobiliarios S.A.	Brasil	0,00%	100,00%	100,00%	100,00%	SOCIEDAD DE VALORES	66	(43)	29
Santander Securities Services Brasil Participações S.A.	Brasil	0,00%	100,00%	100,00%	100,00%	GESTORA	250	20	256
Santander Securities Services, S.A. Unipersonal	España	0,00%	100,00%	100,00%	100,00%	SOCIEDAD DE CARTERA	260	16	272
Santander Seguros y Reaseguros, Compañía Aseguradora, S.A.	España	100,00%	0,00%	100,00%	100,00%	BANCA	477	34	372
Santander Service GmbH	Alemania	0,00%	100,00%	100,00%	100,00%	SEGUROS	970	126	1.188



CLASE 8.ª




OM9838273

Sociedad	Domicilio	% Partic. del Banco		Porcentaje de derechos de voto (k)		Actividad	Millones de euros (a)		
		Directa	Indirecta	Año 2016	Año 2015		Capital + Reservas	Resultados netos	Importe en libros
Santander Servicios Corporativos, S.A. de C.V.	México	0.00%	75.05%	100.00%	100.00%	SERVICIOS	3	1	3
Santander Servicios Especializados, S.A. de C.V.	México	0.00%	75.05%	100.00%	100.00%	SERVICIOS FINANCIEROS	2	0	1
Santander Tecnología y Operaciones A.E.I.E.	España	-	(b)	-	-	SERVICIOS	0	0	0
Santander Totta Seguros, Companhia de Seguros de Vida, S.A.	Portugal	0.00%	99.90%	100.00%	100.00%	SEGUROS	151	12	47
Santander Totta, SGPS, S.A.	Portugal	0.00%	99.90%	99.90%	99.89%	SOCHEDAD DE CARTERA	3,498	151	3,923
Santander Trade Services Limited	Hong Kong	0.00%	100.00%	100.00%	100.00%	SERVICIOS	18	0	18
Santander UK Foundation Limited	Reino Unido	-	(b)	-	-	SERVICIOS DE CARIDAD	0	0	0
Santander UK Group Holdings plc	Reino Unido	77.67%	22.33%	100.00%	100.00%	FINANCIERA	14,177	793	20,416
Santander UK Investments	Reino Unido	100.00%	0.00%	100.00%	100.00%	FINANCIERA	51	0	47
Santander UK plc	Reino Unido	0.00%	100.00%	100.00%	100.00%	BANCA	15,040	1,367	14,971
Santander US Debt, S.A. Unipersonal	España	100.00%	0.00%	100.00%	100.00%	FINANCIERA	1	0	0
Santander Vivienda, S.A. de C.V. SOFOM, E.R. Grupo Financiero Santander Mexico	México	0.00%	75.05%	100.00%	100.00%	FINANCIERA	86	(2)	63
Santander Vivienda, S.A. de C.V. SOFOM, E.R. Grupo Financiero Santander Mexico como Fiduciaria del Fideicomiso Bursá	México	-	(b)	-	-	TITULIZACION	3	2	0
Santolla-Internacional, SGPS, Sociedade Unipessoal, L.da.	Portugal	0.00%	99.85%	100.00%	100.00%	SOCHEDAD DE CARTERA	181	(1)	12
Santusa Holding, S.L.	España	69.76%	30.24%	100.00%	100.00%	SOCHEDAD DE CARTERA	5,199	1,031	6,479
SC Austria Finance 2013-1 S.A.	Luxemburgo	-	(b)	-	-	TITULIZACION	0	0	0
SC Germany Auto 2011-1 UG (haftungsbeschränkt) (f)	Alemania	-	(b)	-	-	TITULIZACION	0	0	0
SC Germany Auto 2011-2 UG (haftungsbeschränkt) (f)	Alemania	-	(b)	-	-	TITULIZACION	0	0	0
SC Germany Auto 2013-1 UG (haftungsbeschränkt)	Alemania	-	(b)	-	-	TITULIZACION	0	0	0
SC Germany Auto 2013-2 UG (haftungsbeschränkt)	Alemania	-	(b)	-	-	TITULIZACION	0	0	0
SC Germany Auto 2014-1 UG (haftungsbeschränkt)	Alemania	-	(b)	-	-	TITULIZACION	0	0	0
SC Germany Auto 2014-2 UG (haftungsbeschränkt)	Alemania	-	(b)	-	-	TITULIZACION	0	0	0
SC Germany Auto 2016-1 UG (haftungsbeschränkt)	Alemania	-	(b)	-	-	TITULIZACION	0	0	0
SC Germany Auto 2016-2 UG (haftungsbeschränkt)	Alemania	-	(b)	-	-	TITULIZACION	0	0	0
SC Germany Consumer 2013-1 UG (haftungsbeschränkt) (f)	Alemania	-	(b)	-	-	TITULIZACION	0	0	0
SC Germany Consumer 2014-1 UG (haftungsbeschränkt)	Alemania	-	(b)	-	-	TITULIZACION	0	0	0
SC Germany Consumer 2015-1 UG (haftungsbeschränkt)	Alemania	-	(b)	-	-	TITULIZACION	0	0	0
SC Germany Consumer 2016-1 UG (haftungsbeschränkt)	Alemania	-	(b)	-	-	TITULIZACION	0	0	0
SC Germany Vehículos 2013-1 UG (haftungsbeschränkt)	Alemania	-	(b)	-	-	TITULIZACION	0	0	0
SC Germany Vehículos 2015-1 UG (haftungsbeschränkt)	Alemania	-	(b)	-	-	TITULIZACION	0	0	0
SC Poland Consumer 15-1 Sp. z o.o.	Polonia	-	(b)	-	-	TITULIZACION	0	0	0
SC Poland Consumer 16-1 Sp. z o.o.	Polonia	-	(b)	-	-	TITULIZACION	0	0	0
SCF Ajoneuvohallinto Limited	Irlanda	-	(b)	-	-	TITULIZACION	0	0	0
SCF Ajoneuvohallinto II Ltd	Irlanda	-	(b)	-	-	TITULIZACION	0	0	0
SCF Ajoneuvohallinto Limited (f)	Irlanda	-	(b)	-	-	TITULIZACION	0	0	0
SCF Rahoituspalvelut 2013 Designated Activity Company	Irlanda	-	(b)	-	-	TITULIZACION	0	0	0
SCF Rahoituspalvelut I Designated Activity Company (f)	Irlanda	-	(b)	-	-	TITULIZACION	0	0	0
SCF Rahoituspalvelut II DAC	Irlanda	-	(b)	-	-	TITULIZACION	0	0	0
SCF Rahoituspalvelut Limited (f)	Irlanda	-	(b)	-	-	TITULIZACION	0	0	0
SCF Rahoituspalvelut Limited	Irlanda	-	(b)	-	-	TITULIZACION	0	0	0
SCF Rahoituspalvelut Designated Activity Company	Irlanda	-	(b)	-	-	TITULIZACION	0	0	0
Securor Finance, 2013-1 Designated Activity Company (q)	Irlanda	-	(b)	-	-	TITULIZACION	0	0	0
Services and Promotions Delaware Corp.	Estados Unidos	0.00%	100.00%	100.00%	100.00%	SOCHEDAD DE CARTERA	65	0	65
Services and Promotions Miami LLC	Estados Unidos	0.00%	100.00%	100.00%	100.00%	INMOBILIARIA	61	4	72
Servicio de Alarmas Controladas por Ordenador, S.A.	España	99.99%	0.01%	100.00%	100.00%	SEGURIDAD	2	0	1
Servicios Corporativos Seguros Serfin, S.A. de C.V. (f)	México	0.00%	85.30%	100.00%	100.00%	SERVICIOS	0	0	0



CLASE 8.ª




OM9838274

Sociedad	Domicilio	% Partic. del Banco		Porcentaje de derechos de voto (k)		Actividad	Millones de euros (a)		
		Directa	Indirecta	Año 2016	Año 2015		Capital + Reservas	Resultados netos	Importe en libros
Servicios de Cobranza, Recuperación y Seguimiento, S.A. de C.V.	México	0,00%	85,00%	100,00%	100,00%	FINANCIERA	16	3	1
Sheppard Moneybrokers Limited	Reino Unido	0,00%	100,00%	100,00%	100,00%	SERVICIOS DE ASESORAMIENTO	18	0	17
Shiloh III Wind Project, LLC	Estados Unidos	0,00%	100,00%	100,00%	100,00%	EXPLOTACION DE ENERGIA ELÉCTRICA	305	10	266
SIAP LLC	Estados Unidos	0,00%	58,79%	100,00%	100,00%	FINANCIERA	(104)		0
Silk Finance No. 4	Portugal	-	(b)	-	-	TITULIZACION	(9)	4	0
Sistema 4B, S.L. (consolidado)	España	68,80%	0,00%	68,80%	68,80%	TARJETAS	1	0	0
Sociedad Integral de Valoraciones Automatizadas, S.A.	España	100,00%	0,00%	100,00%	100,00%	FASACIONES	1	1	1
Socar, S.A. (f)	Uruguay	100,00%	0,00%	100,00%	100,00%	FINANCIERA	37	27	59
Sol Orchard Imperial I LLC	Estados Unidos	0,00%	81,90%	100,00%	100,00%	EXPLOTACION DE ENERGIA ELÉCTRICA	36	1	38
Solariser Limited	Reino Unido	0,00%	100,00%	100,00%	100,00%	INMOBILIARIA	0	0	0
SOV APEX LLC	Estados Unidos	0,00%	100,00%	100,00%	100,00%	SOCHEDAD DE CARTERA	38.579	424	30.479
Sovereign Capital Trust IX	Estados Unidos	0,00%	100,00%	100,00%	100,00%	FINANCIERA	4	0	4
Sovereign Capital Trust VI	Estados Unidos	0,00%	100,00%	100,00%	100,00%	FINANCIERA	9	0	0
Sovereign Community Development Company	Estados Unidos	0,00%	100,00%	100,00%	100,00%	SOCHEDAD DE CARTERA	38	0	42
Sovereign Delaware Investment Corporation	Estados Unidos	0,00%	100,00%	100,00%	100,00%	SOCHEDAD DE CARTERA	134	1	135
Sovereign Lease Holdings, LLC	Estados Unidos	0,00%	100,00%	100,00%	100,00%	SERVICIOS FINANCIEROS	132	4	127
Sovereign Precious Metals, LLC	Estados Unidos	0,00%	100,00%	100,00%	100,00%	COMPRA-VENTA METALES PRECIOSOS	144	0	14
Sovereign REIT Holdings, Inc.	Estados Unidos	0,00%	100,00%	100,00%	100,00%	SOCHEDAD DE CARTERA	7.438	88	4.999
Sovereign Securities Corporation, LLC	Estados Unidos	0,00%	100,00%	100,00%	100,00%	SIN ACTIVIDAD	54	0	50
Sovereign Spirit Limited (n)	Bermudas	0,00%	100,00%	100,00%	100,00%	LEASING	0	0	0
Sterrebeek B.V.	Holanda	100,00%	0,00%	100,00%	100,00%	SOCHEDAD DE CARTERA	5.225	638	12.683
Suleyado 2003, S.L.	España	0,00%	100,00%	100,00%	100,00%	INVERSION MOBILIARIA	5	(1)	5
Super Pagamentos e Administracao de Meros Eletronicos S.A.	Brasil	0,00%	89,38%	100,00%	50,00%	SERVICIOS DE PAGOS	8	(2)	9
Suzuki Servicios Financieros, S.L.	España	0,00%	51,00%	51,00%	51,00%	INTERMEDIACION	4	0	0
Svensk Autofmans I Limited	Irlanda	-	(b)	-	-	TITULIZACION	0	0	0
Svensk Autofmans WH I Designated Activity Company	Irlanda	-	(b)	-	-	TITULIZACION	0	0	0
Sweant SA	Suiza	0,00%	100,00%	100,00%	100,00%	SOCHEDAD DE CARTERA	1	(1)	0
Synergy Abstract, LP (i)	Estados Unidos	0,00%	70,00%	70,00%	70,00%	SIN ACTIVIDAD	0	0	0
Taxgest Sociedade Gestora de Participações Socias, S.A.	Portugal	0,00%	99,85%	100,00%	100,00%	SOCHEDAD DE CARTERA	56	0	0
Teamos Siglo XXI Inversiones S.A.	Chile	50,00%	50,00%	100,00%	100,00%	SOCHEDAD DE CARTERA	2.860	273	2.571
The Alliance & Leicester Corporation Limited	Reino Unido	0,00%	100,00%	100,00%	100,00%	INMOBILIARIA	14	0	14
The National & Provincial Building Society Pension Fund Trustees Limited (d) (j)	Reino Unido	-	(b)	-	-	GESTORA DE PATRIMONIOS	0	0	0
Time Retail Finance Limited (j)	Reino Unido	0,00%	100,00%	100,00%	100,00%	SERVICIOS	0	0	0
Tonopah Solar I, LLC	Estados Unidos	0,00%	100,00%	100,00%	100,00%	SOCHEDAD DE CARTERA	57	(1)	52
Toque Fale Services de Telemarketing Ltda.	Brasil	0,00%	79,10%	100,00%	100,00%	TELEMARKETING	0	0	1
Torquist Asesores de Seguros S.A. (j)	Argentina	0,00%	99,99%	99,99%	99,99%	SERVICIOS DE ASESORAMIENTO	0	0	0
Totta (Ireland), PLC (h)	Irlanda	0,00%	99,84%	100,00%	100,00%	FINANCIERA	450	3	450
Totta Urbe - Empresa de Administração e Construções, S.A.	Portugal	0,00%	99,85%	100,00%	100,00%	INMOBILIARIA	140	2	100
Trade Maps 3 Hong Kong Limited	Hong Kong	-	(b)	-	-	TITULIZACION	0	0	0
Trade Maps 3 Ireland Limited	Irlanda	-	(b)	-	-	TITULIZACION	0	0	0
Trans Rotor Limited	Reino Unido	100,00%	0,00%	100,00%	100,00%	RENTING	16	0	16
Transolver Finance EFC, S.A.	España	0,00%	51,00%	51,00%	50,00%	LEASING	34	5	17
Tuttle & Son Limited	Reino Unido	0,00%	100,00%	100,00%	100,00%	SERVICIOS DE COBROS Y PAGOS	1	0	1
Universia Brasil S.A.	Brasil	0,00%	100,00%	100,00%	100,00%	INTERNET	1	(1)	0
Universia Chile S.A.	Chile	0,00%	86,60%	86,60%	86,34%	INTERNET	1	0	0
Universia Colombia S.A.S.	Colombia	0,00%	100,00%	100,00%	100,00%	INTERNET	0	0	0
Universia Holding, S.L.	España	100,00%	0,00%	100,00%	100,00%	SOCHEDAD DE CARTERA	32	(8)	29



CLASE 8.^a



0M9838275

Sociedad	Domicilio	% Partic. del Banco		Porcentaje de derechos de voto (k)		Millones de euros (a)			
		Directa	Indirecta	Año 2016	Año 2015	Actividad	Capital + Reservas	Resultados netos	Importe en libros
Universia México, S.A. de C.V.	México	0,00%	100,00%	100,00%	100,00%	INTERNET	0	0	0
Universia Perú, S.A.	Perú	0,00%	96,51%	96,51%	90,77%	INTERNET	0	0	0
Universia Puerto Rico, Inc.	Puerto Rico	0,00%	100,00%	100,00%	100,00%	INTERNET	0	0	0
Universia Uruguay, S.A.	Uruguay	0,00%	100,00%	100,00%	100,00%	INTERNET	0	(1)	0
Yuleon Management, S.L.	España	0,00%	70,27%	100,00%	100,00%	INMOBILIARIA	0	0	0
Viking Collection Services Limited (j)	Reino Unido	0,00%	100,00%	100,00%	100,00%	FINANCIERA	0	0	0
W.N.P.H. Gestão e Investimentos Sociedade Unipessoal, S.A.	Portugal	0,00%	100,00%	100,00%	100,00%	GESTION DE CARTERAS	0	0	0
Wallacea, S.A.	España	100,00%	0,00%	100,00%	100,00%	INVERSION MOBILIARIA	(942)	0	0
Waypoint Insurance Group, Inc.	Estados Unidos	0,00%	100,00%	100,00%	100,00%	SOCIEDAD DE CARTERA	10	0	10
Webeasus, S.A.	Brasil	0,00%	93,56%	100,00%	100,00%	INTERNET	6	0	6
Whitewick Limited	Jersey	0,00%	100,00%	100,00%	100,00%	SIN ACTIVIDAD	0	0	0
WIM Servicios Corporativos, S.A. de C.V.	México	0,00%	100,00%	100,00%	100,00%	ASESORAMIENTO	0	0	0
WTW Shipping Designated Activity Company	Irlanda	100,00%	0,00%	100,00%	100,00%	LEASING	10	1	9

- (a) importe según los libros de cada sociedad al 31 de diciembre de 2016 sin considerar, en su caso, los dividendos a cuenta que se han efectuado en el ejercicio. En el importe en libros (coste neto de provision), a la cifra de cada una de las tenedoras se le ha aplicado el porcentaje de propiedad del Grupo, sin considerar los determinos de los fondos de comercio realizados en el proceso de consolidación. Los datos de las sociedades extranjeras aparecen convertidos a euros al tipo de cambio al cierre del ejercicio.
- (b) Compañías sobre las que mantiene un control efectivo
- (c) Datos a 31 de diciembre de 2015, últimas cuentas aprobadas
- (d) Datos a 31 de marzo de 2016, últimas cuentas aprobadas disponibles
- (e) Datos a 30 de junio de 2016, últimas cuentas aprobadas disponibles
- (f) Datos a 30 de septiembre de 2016, últimas cuentas aprobadas
- (g) Datos a 31 de julio de 2016, últimas cuentas aprobadas
- (h) Datos a 30 de noviembre de 2016, últimas cuentas aprobadas
- (i) Datos a 31 de agosto de 2016, últimas cuentas aprobadas
- (j) Sociedad en liquidación a 31 de diciembre del 2016
- (k) (K) Conforme al Artículo 3 del Real Decreto 1159/ 2010, de 17 de septiembre, por el que se aprueban las normas para formulación de las cuentas anuales consolidadas, para determinar los derechos de voto se han añadido a los que directamente posee la sociedad dominante, los que corresponden a las sociedades dominadas por ésta o a otras personas que actúan en nombre propio pero por cuenta de alguna sociedad del Grupo. A estos efectos, el número de votos que corresponde a la sociedad dominante, en relación con las sociedades dependientes indirectamente de ella, es el que correspondió a la sociedad dependiente que participe directamente en el capital social de ésta.
- (l) Datos a 31 de diciembre de 2013, últimas cuentas aprobadas disponibles
- (m) Ver notas 2.5 y 2.6
- (n) Sociedad con Régimen Fiscal en Reino Unido
- (o) Datos a 28 de febrero de 2016, últimas cuentas aprobadas
- (p) Datos a 31 de mayo de 2016, últimas cuentas aprobadas
- (q) Datos a 31 de enero de 2016, últimas cuentas aprobadas
- (r) Datos a 31 de diciembre de 2000, últimas cuentas aprobadas disponibles
- (s) Las sociedades emisoras de acciones y participaciones preferentes se detallan en el Anexo III, junto con otra información relevante

Anexo II


Sociedades de las que el Grupo posee más del 5% (g), entidades asociadas a Grupo Santander y entidades multigrupo

Sociedad	Domicilio	% Partic. del Banco		Porcentaje de derechos de voto (f)		Actividad	Clase de sociedad	Millones de euros (a)		
		Directa	Indirecta	Año 2016	Año 2015			Activo	Capital + Reservas	Resultado s netos
3E I Sp. z o o (b)	Polonia	0,00%	12,26%	21,60%	21,60%	EXPLOTACION DE ENERGIA ELECTRICA	-	10	1	0
Administrador Financiero de Transantiago S.A.	Chile	0,00%	13,42%	20,00%	20,00%	SERVICIOS DE COBROS Y PAGOS	Asociada	74	18	2
Aegon Santander Generales Seguros y Reaseguros, S.A.	España	0,00%	49,00%	49,00%	49,00%	SEGUROS	Multigrupo	297	101	12
Aegon Santander Portugal Nao Vida - Companhia de Seguros, S.A.	Portugal	0,00%	48,95%	49,00%	49,00%	SEGUROS	Multigrupo	19	12	2
Aegon Santander Portugal Vida - Companhia de Seguros Vida, S.A.	Portugal	0,00%	48,95%	49,00%	49,00%	SEGUROS	Multigrupo	88	19	5
Aegon Santander Vida Seguros y Reaseguros, S.A.	España	0,00%	49,00%	49,00%	49,00%	SEGUROS	Multigrupo	239	143	23
Aeroplan - Sociedade Constructora de Aeroportos, Lda. (c)	Portugal	0,00%	19,97%	20,00%	-	SIN ACTIVIDAD	-	0	0	0
Agres, Agrupación Restauradores, S.L.	España	0,00%	43,00%	43,00%	43,00%	RESTAURACION	Asociada	2	1	0
Agua de Fuenfria, S.A.	España	36,78%	0,00%	36,78%	36,78%	ALIMENTACION	Asociada	0	(40)	0
Allfunds Bank Brasil Representações Ltda.	Brasil	0,00%	25,25%	50,00%	50,00%	SERVICIOS ADMINISTRATIVOS	Multigrupo	0	0	0
Allfunds Bank International S.A.	Luxemburgo	0,00%	25,25%	50,00%	50,00%	SEGUROS	Multigrupo	213	25	5
Allfunds Bank, S.A.	España	0,00%	25,25%	50,00%	50,00%	BANCA	Multigrupo	939	141	64
Allfunds International Schweiz AG	Suiza	0,00%	25,25%	50,00%	50,00%	SERVICIOS	Multigrupo	5	4	0
Allfunds Nominee Limited	Reino Unido	0,00%	25,25%	50,00%	50,00%	SOCIEDAD DE CARTERA	Multigrupo	0	0	0
Aneksis, S.A.	España	24,73%	24,75%	49,50%	49,50%	PUBLICIDAD	Asociada	6	5	0
Arena Communications Network, S.L.	España	20,00%	0,00%	20,00%	20,00%	PUBLICIDAD	Asociada	10	5	0
Atjarawafa Bank Societe Anonyme (consolidado) (b)	Marruecos	0,00%	5,26%	5,26%	5,26%	BANCA	-	38.536	3.368	497
Autopistas del Sol S.A. (b)	Argentina	0,00%	14,17%	14,17%	14,17%	CONCESION DE AUTOPISTAS	-	78	6	5
Aviva Powszechnie Towarzystwo Emerytalne Aviva BZ WBK S.A. (b)	Polonia	0,00%	6,94%	10,00%	10,00%	GESTORA DE FONDOS DE PENSIONES	-	85	52	26
Aviva Towarzystwo Ubezpieczen na Zycie S.A. (b)	Polonia	0,00%	6,94%	10,00%	10,00%	SEGUROS	-	3.411	238	180
Baygoeta, S.L. (b)	España	30,61%	0,00%	30,61%	-	SERVICIOS	-	177	8	(45)
Banco Internacional da Guiné-Bissau, S.A. (d) (e)	Guinea Bissau	0,00%	48,92%	49,00%	49,00%	BANCA	-	12	(30)	(1)
Banco RCI Brasil S.A.	Brasil	0,00%	35,65%	39,89%	39,89%	LEASING	Multigrupo	2.924	364	23
Bank of Beijing Consumer Finance Company	China	0,00%	20,00%	20,00%	20,00%	FINANCIERA	Asociada	2.166	301	1
Bank of Shanghai Co. Ltd. (consolidado) (b)	China	6,48%	0,00%	6,48%	7,20%	BANCA	-	197.965	10.900	1.782
Beim - Sociedade Imobiliária, S.A. (consolidado) (b)	Portugal	0,00%	25,77%	25,81%	25,81%	INMOBILIARIA	Asociada	11	2	(1)
Bodegas Gran Feudo, S.L. (b)	España	21,86%	0,00%	21,86%	21,86%	ALIMENTACION	-	56	26	(6)
BZ WBK-Aviva Towarzystwo Ubezpieczen na Zycie S.A.	Polonia	0,00%	34,01%	49,00%	49,00%	SEGUROS	Asociada	232	12	9
BZ WBK-Aviva Towarzystwo Ubezpieczen Ogólnoych S.A.	Polonia	0,00%	34,01%	49,00%	49,00%	SEGUROS	Asociada	98	30	16
Cantabria Capital, SGEIC, S.A.	España	50,00%	0,00%	50,00%	50,00%	GESTORA DE CAPITAL RIESGO	Asociada	0	0	0
Caritas Estelitas, S.A. (e)	España	21,41%	0,00%	21,41%	21,41%	ALIMENTACION	Asociada	0	0	0
CCPT - Comprar Casa, Rede Serviços Imobiliários, S.A.	Portugal	0,00%	49,98%	49,98%	49,98%	SERVICIOS INMOBILIARIOS	Multigrupo	1	0	0
Centro de Compensación Automatizado S.A.	Chile	0,00%	22,37%	33,33%	33,33%	SERVICIOS DE COBROS Y PAGOS	Asociada	8	5	1
Centro para el Desarrollo, Investigación y Aplicación de Nuevas Tecnologías, S.A. (b)	España	0,00%	49,00%	49,00%	49,00%	TECNOLOGÍA	Asociada	3	3	0
CNP Santander Insurance Designated Activity Company	Irlanda	49,00%	0,00%	49,00%	49,00%	CORREDURIA DE SEGUROS	Asociada	604	61	15



CLASE 8.ª


0,03 EUROS



OM9838276



CLASE 8.^a




0M9838277

Sociedad	Domicilio	% Partic. del Banco		Porcentaje de derechos de voto (f)		Actividad	Clase de sociedad	Millones de euros (a)		
		Directa	Indirecta	Año 2016	Año 2015			Activo	Capital + Reservas	Resultado netos
CNP Santander Insurance Life Designated Activity Company	Irlanda	49,00%	0,00%	49,00%	49,00%	CORREDFURIA DE SEGUROS	Asociada	1.102	133	32
CNP Santander Insurance Services Ireland Limited	Irlanda	49,00%	0,00%	49,00%	49,00%	SERVICIOS	Asociada	8	1	1
Cobranza Amigable, S.A.P.I. de C.V.	México	0,00%	33,78%	39,74%	48,56%	SERVICIOS DE COBROS	Multigrupo	8	8	0
Comder Contraparte Central S.A	Chile	0,00%	7,54%	11,23%	11,09%	SERVICIOS FINANCIEROS	Asociada	39	15	2
Compañía Promotora UCI	Brasil	0,00%	25,00%	25,00%	25,00%	SERVICIOS FINANCIEROS	Multigrupo	1	(1)	0
Compañía Española de Seguros de Crédito a la Exportación, S.A. - Compañía de Seguros y Reaseguros (consolidado) (b)	España	20,53%	0,55%	21,08%	21,08%	SEGUROS DE CRÉDITO	-	835	356	30
Eko Energy Sp. z o.o (b)	Polonia	0,00%	12,49%	22,00%	22,00%	EXPLOTACION DE ENERGIA ELECTRICA	-	67	11	4
Emape - Empresa Agro-Pecuaria Benavente, S.A. (e)	Portugal	0,00%	19,97%	20,00%	-	EXPLOTACION AGRICOLA	-	0	0	0
F.AFER- Empreendimentos Urbanísticos e de Construção, S.A. (c) (e)	Portugal	0,00%	36,57%	36,62%	-	INMOBILIARIA	-	0	(3)	0
Farma Wiatrowa-Jablowo Sp. z o.o (b)	Polonia	0,00%	12,26%	21,60%	21,60%	EXPLOTACION DE ENERGIA ELECTRICA	-	0	0	0
FC2Fegestión, S.L.	España	50,00%	0,00%	50,00%	50,00%	GESTION MEDIOAMBIENTAL	Multigrupo	0	0	0
Federal Home Loan Bank of Pittsburgh (b)	Estados Unidos	0,00%	8,66%	8,66%	17,60%	BANCA	-	91.392	4.027	243
Federal Reserve Bank of Boston (b)	Estados Unidos	0,00%	30,44%	30,44%	30,25%	BANCA	-	108.409	2.393	(736)
FIDC RCI Brasil - Financiamento de Vehículos (f)	Brasil	-	(b)	-	-	TITULIZACION	Multigrupo	158	147	12
FIDC RN Brasil - Financiamento de Vehículos	Brasil	-	(b)	-	-	TITULIZACION	Multigrupo	102	99	2
First Wind Texas Holdings LLC (consolidado)	Estados Unidos	0,00%	32,61%	32,61%	33,00%	SOIEDAD DE CARTERA	-	236	163	50
Fondo de Titulización RMBS Prado III	España	-	(b)	-	-	TITULIZACION	Multigrupo	433	0	0
Fondo de Titulización de Activos UCI I	España	-	(b)	-	-	TITULIZACION	Multigrupo	424	0	0
Fondo de Titulización de Activos UCI II	España	-	(b)	-	-	TITULIZACION	Multigrupo	213	0	0
Fondo de Titulización de Activos UCI 14	España	-	(b)	-	-	TITULIZACION	Multigrupo	557	0	0
Fondo de Titulización de Activos UCI 15	España	-	(b)	-	-	TITULIZACION	Multigrupo	657	0	0
Fondo de Titulización de Activos UCI 16	España	-	(b)	-	-	TITULIZACION	Multigrupo	921	0	0
Fondo de Titulización de Activos UCI 17	España	-	(b)	-	-	TITULIZACION	Multigrupo	779	0	0
Fondo de Titulización de Activos UCI 18	España	-	(b)	-	-	TITULIZACION	Multigrupo	853	0	0
Fondo de Titulización Hipotecaria UCI 10	España	-	(b)	-	-	TITULIZACION	Multigrupo	130	0	0
Fondo de Titulización Hipotecaria UCI 12	España	-	(b)	-	-	TITULIZACION	Multigrupo	298	0	0
Fondo de Titulización RMBS Prado II	España	-	(b)	-	-	TITULIZACION	Multigrupo	528	0	0
Fortune Auto Finance Co., Ltd	China	0,00%	50,00%	50,00%	50,00%	FINANCIERA	Multigrupo	1.227	142	42
Friedrichstrasse, S.L.	España	35,00%	0,00%	35,00%	35,00%	INMOBILIARIA	Asociada	1	1	0
Generacion Andina S.A.C.	Perú	0,00%	49,78%	49,78%	49,78%	EXPLOTACION DE ENERGIA ELECTRICA	Multigrupo	83	15	(7)
Gire S.A.	Argentina	0,00%	57,92%	58,33%	58,33%	SERVICIOS DE COBROS Y PAGOS	Asociada	152	15	16
Grupo Alimentario de Exclusivas, S.A. (e)	España	40,53%	0,00%	40,53%	40,53%	ALIMENTACION	Asociada	0	(8)	0
HCUK Auto Funding 2015 Ltd	Reino Unido	-	(b)	-	-	TITULIZACION	Multigrupo	251	0	0
HCUK Auto Funding 2016-1 Ltd	Reino Unido	-	(b)	-	-	TITULIZACION	Multigrupo	350	0	0
HCUK Auto Funding Ltd (e)	Reino Unido	-	(b)	-	-	TITULIZACION	Multigrupo	0	0	0
Hyundai Capital Germany GmbH	Alemania	0,00%	49,99%	49,99%	49,99%	SERVICIOS	Multigrupo	5	2	0
Hyundai Capital UK Limited	Reino Unido	0,00%	50,01%	50,01%	50,01%	FINANCIERA	Multigrupo	1.988	100	28
Imperial Holding S.C.A. (e) (f)	Luxemburgo	0,00%	36,36%	36,36%	36,36%	INVERSION MOBILIARIA	-	0	(112)	0
Imperial Management S.a.r.l. (b) (e)	Luxemburgo	0,00%	40,20%	40,20%	40,20%	SOIEDAD DE CARTERA	-	0	0	0
Inbond Inversiones 2014, S.L.	España	40,00%	0,00%	40,00%	40,00%	ESTUDIOS FINANCIEROS	Multigrupo	226	222	3
Indice Iberoamericano de Investigación y Conocimiento, A.L.E.	España	0,00%	51,00%	51,00%	51,00%	SISTEMA DE INFORMACION	Multigrupo	4	(2)	0
Immo. Alemania Gestión de Activos Inmobiliarios, S.A. (b)	España	0,00%	20,00%	20,00%	20,00%	SOIEDAD DE CARTERA	-	53	50	2



CLASE 8.ª




0M9838278

Sociedad	Domicilio	% Partic. del Banco		Porcentaje de derechos de voto (f)		Actividad	Clase de sociedad	Millones de euros (a)		
		Directa	Indirecta	Año 2016	Año 2015			Activo	Capital + Reservas	Resultados netos
Inversiones ZS America Dos Ltda	Chile	0,00%	49,00%	49,00%	49,00%	INVERSION MOBILIARIA INMOBILIARIA	E Asociada	366	366	48
Inversiones ZS America SpA	Chile	0,00%	49,00%	49,00%	49,00%	INVERSION MOBILIARIA INMOBILIARIA	E Asociada	392	267	39
Inveco S.A. (b)	Polonia	0,00%	14,64%	21,09%	21,09%	COMERCIO	-	4	2	(4)
J.C. Flowers I LP. (b)	Estados Unidos	0,00%	10,66%	4,99%	4,99%	SOCIEDAD DE CARTERA	-	3	(5)	7
J.C. Flowers II-A L.P. (b)	Canadá	0,00%	69,20%	4,43%	4,43%	SOCIEDAD DE CARTERA	-	43	47	(4)
JCF AIV P.L.P. (b)	Canadá	0,00%	7,67%	4,99%	4,99%	SOCIEDAD DE CARTERA	-	64	75	(1)
JCF BIN II-A (k)	Mauritania	0,00%	69,52%	4,43%	4,43%	SOCIEDAD DE CARTERA	-	2	5	(3)
JCF II-A AIV K.L.P. (b)	Canadá	0,00%	69,52%	0,00%	0,00%	SOCIEDAD DE CARTERA	-	4	5	(1)
JCF II-A Special AIV K.L.P. (b)	Canadá	0,00%	72,29%	4,99%	4,99%	SOCIEDAD DE CARTERA	-	4	5	(1)
Jupiter III C.V. (b)	Holanda	0,00%	72,75%	4,99%	4,99%	SOCIEDAD DE CARTERA	-	201	189	12
Jupiter JCF AIV II-A C.V. (b)	Holanda	0,00%	69,41%	4,99%	4,99%	SOCIEDAD DE CARTERA	-	45	43	1
L'Español Valencian, S.L.	España	0,00%	26,30%	37,43%	37,43%	INMOBILIARIA	-	0	0	0
Lurt 3, S.A.	España	10,00%	0,00%	10,00%	10,00%	INMOBILIARIA	Multigrupo	17	16	1
Lusinvest Fondo de Inversión Inmobiliario	Portugal	0,00%	25,73%	25,77%	25,77%	FONDO DE INVERSION	Asociada	145	92	2
Massachusetts Business Development Corp. (consolidado) (b)	Estados Unidos	0,00%	21,60%	21,60%	21,60%	FINANCIERA	-	70	8	1
Merlin Properties, SOCIMI, S.A. (consolidado) (p)	España	16,83%	5,55%	22,38%	22,38%	INMOBILIARIA	Asociada	-	-	-
New PEL S.a r.l. (b)	Luxemburgo	0,00%	7,67%	0,00%	0,00%	SOCIEDAD DE CARTERA	-	69	68	0
NIB Special Investors IV-A LP (b)	Canadá	0,00%	99,70%	4,99%	4,99%	SOCIEDAD DE CARTERA	-	41	40	1
NIB Special Investors IV-B LP (b)	Canadá	0,00%	95,80%	4,99%	4,99%	SOCIEDAD DE CARTERA	-	14	12	1
Norehm Holdings e Negócios S.A.	Brasil	0,00%	19,44%	29,00%	29,00%	SOCIEDAD DE CARTERA	Asociada	37	26	2
Norehm Participações e Consultoria S.A.	Brasil	0,00%	44,69%	50,00%	50,00%	SOCIEDAD DE VALORES	Multigrupo	23	14	1
Nowotna Farma Wiatrowa Sp. z o.o (b)	Polonia	0,00%	12,26%	21,60%	21,60%	EXPLOTACION DE ENERGIA ELECTRICA	-	60	4	6
Ode Ambievo Tecnologia e Inovacao Ambiental, Industria e Comercio de Insuamos Naturais Ltda. (b)	Brasil	0,00%	20,63%	23,08%	23,08%	TECNOLOGIA	-	2	3	0
Olivant Limited (consolidado) (b)	Guernsey	0,00%	10,39%	10,39%	10,39%	SOCIEDAD DE CARTERA	-	25	36	(16)
Operadora de Activos Alfa, S.A. De C.V.	México	0,00%	49,98%	49,98%	49,98%	FINANCIERA	Asociada	0	0	0
Operadora de Activos Beta, S.A. de C.V.	México	0,00%	49,99%	49,99%	49,99%	FINANCIERA	Asociada	2	1	1
Operadora de Tarjetas de Credito Nexus S.A.	Chile	0,00%	8,66%	12,90%	12,90%	TARJETAS	Asociada	42	13	3
Parque Solar Páramo, S.L.	España	92,00%	0,00%	25,00%	25,00%	EXPLOTACION DE ENERGIA ELECTRICA	Multigrupo	32	1	(1)
POLFUND - Fundusz Poreczeni Kredytowych S.A. (b)	Polonia	0,00%	34,71%	50,00%	50,00%	GESTORA	Asociada	22	19	0
Procapital - Investimentos Imobiliários, S.A. (c) (o)	Portugal	0,00%	39,96%	40,00%	40,00%	INMOBILIARIA	-	3	(22)	0
PSA Corretora de Seguros e Serviços Ltda.	Brasil	0,00%	44,69%	50,00%	50,00%	SEGUROS	Multigrupo	1	0	0
PSA Insurance Europe Limited	Malta	0,00%	50,00%	50,00%	50,00%	SEGUROS	Multigrupo	72	47	4
PSA Life Insurance Europe Limited	Malta	0,00%	50,00%	50,00%	50,00%	SEGUROS	Multigrupo	23	9	3
PSA UK Number 1 plc	Reino Unido	0,00%	50,00%	50,00%	50,00%	LEASING	Asociada	5	5	0
Redhane S.A.	Chile	0,00%	22,44%	33,43%	33,43%	SERVICIOS	Asociada	28	8	2
Redsys Servicios de Procesamiento, S.L. (b)	España	17,56%	0,00%	17,56%	17,56%	TARJETAS	Asociada	126	24	8
Retama Real Estate, S.A.	España	0,00%	50,00%	50,00%	50,00%	SERVICIOS	Multigrupo	60	(32)	(4)
Rías Redbank, S.A.	Uruguay	0,00%	25,00%	25,00%	25,00%	SERVICIOS	-	3	1	0
Rio Alto Gestão de Créditos e Participações, S.A.	Brasil	0,00%	44,69%	50,00%	50,00%	SERVICIOS DE COBROS PAGOS	-	177	132	56
SAM Asset Management, S.A. de C.V., Sociedad Operadora de Fondos de Inversión	México	0,00%	50,00%	50,00%	50,00%	GESTORA DE FONDOS	Multigrupo	39	3	14
SAM Brasil Participações S.A.	Brasil	1,00%	49,50%	50,50%	50,50%	SOCIEDAD DE CARTERA	Multigrupo	41	39	2
SAM Finance Lux S.a.r.l.	Luxemburgo	0,00%	50,00%	50,00%	50,00%	GESTORA	Multigrupo	1.004	3	0
SAM Investment Holdings Limited (m)	Jersey	0,00%	50,00%	50,00%	50,00%	SOCIEDAD DE CARTERA	Multigrupo	1.976	853	153



CLASE 8.^a




OM9838279

Sociedad	Domicilio	% Partic. del Banco		Porcentaje de derechos de voto (f)		Millones de euros (a)				
		Directa	Indirecta	Año 2016	Año 2015	Actividad	Clase de sociedad	Activo	Capital + Reservas	Resultados netos
Santander Asset Management Luxembourg, S.A.	Luxemburgo	0,00%	50,00%	50,00%	50,00%	Actividad	Multigrupo	17	4	0
Santander Asset Management S.A. Administradora General de Fondos	Chile	0,00%	49,99%	49,99%	49,99%	GESTORA DE FONDOS	Multigrupo	33	17	7
Santander Asset Management UK Holdings Limited	Reino Unido	0,00%	50,00%	50,00%	50,00%	SOCIEDAD DE CARTERA	Multigrupo	409	409	43
Santander Asset Management UK Limited	Reino Unido	0,00%	50,00%	50,00%	50,00%	GESTION DE FONDOS Y CARTERAS	Multigrupo	86	29	39
Santander Asset Management, LLC	Puerto Rico	0,00%	50,00%	50,00%	50,00%	GESTORA	Multigrupo	4	(1)	4
Santander Asset Management, S.A. S.G.I.I.C.	España	0,00%	50,00%	50,00%	50,00%	GESTORA DE FONDOS	Multigrupo	142	50	53
Santander Brasil Asset Management Distribuidora de Títulos e Valores Mobiliários S.A.	Brasil	0,00%	50,50%	50,50%	50,50%	GESTORA	Multigrupo	65	40	2
Santander Brasil Gestão de Recursos Ltda.	Brasil	0,00%	50,00%	50,00%	50,00%	INVERSION INMOBILIARIA	Multigrupo	627	560	41
Santander Elavom Merchant Services Entidad de Pago, S.L.	España	49,00%	0,00%	49,00%	49,00%	SERVICIOS DE PAGOS	Multigrupo	266	174	3
Santander Pensiones, S.A. - E.G.F.P.	España	0,00%	50,00%	50,00%	50,00%	GESTORA DE FONDOS PENSIONES	Multigrupo	42	24	19
Santander Rio Asset Management Gerente de Fondos Comunes de Inversión S.A.	Argentina	0,00%	50,00%	50,00%	50,00%	GESTORA DE FONDOS	Multigrupo	7	2	0
Saturn Japan II Sub C.V. (b)	Holanda	0,00%	69,30%	0,00%	0,00%	SOCIEDAD DE CARTERA	-	42	40	2
Saturn Japan III Sub C.V. (b)	Holanda	0,00%	72,71%	0,00%	0,00%	SOCIEDAD DE CARTERA	-	200	188	13
Saudi Hollandi Bank (consolidado) (b)	Arabia Saudí	0,00%	11,16%	11,16%	11,16%	BANCA	-	27.914	2.584	522
Servicios de Infraestructura de Mercado OTC S.A.	Chile	0,00%	7,55%	11,25%	11,11%	SERVICIOS	Asociada	41	14	2
Sistemas Españoles de Tarjeta Inteligente, S.C. (b)	España	0,00%	34,40%	50,00%	50,00%	SERVICIOS TECNOLOGICOS	-	0	0	0
Sociedad de Garantía Recíproca de Santander, S.G.R. (b)	España	25,50%	0,00%	25,50%	25,50%	SERVICIOS FINANCIEROS	-	16	11	0
Sociedad de Gestión de Activos Procedentes de la Reestructuración Bancaria, S.A. (b)	España	16,62%	0,00%	16,62%	17,28%	SERVICIOS FINANCIEROS	-	47.627	(1.218)	0
Sociedad Interbancaria de Depósitos de Valores S.A.	Chile	0,00%	19,66%	29,29%	29,29%	DEPOSITO DE VALORES	Asociada	5	4	1
Sociedad Promotora Bilbao Plaza Financiera, S.A. (b)	España	19,04%	14,86%	33,91%	33,91%	ASESORAMIENTO	-	2	1	0
Solar Energy Capital Europe Sà r.l. (consolidado)	Luxemburgo	0,00%	33,33%	33,33%	33,33%	SOCIEDAD DE CARTERA	Multigrupo	10	1	0
Stephens Ranch Wind Energy Holdco LLC (consolidado)	Estados Unidos	0,00%	28,80%	28,80%	44,00%	EXPLOTACION DE ENERGIA ELECTRICA	-	306	289	(1)
Synbio Limited (f)	Reino Unido	0,00%	50,00%	50,00%	50,00%	SERVICIOS DE PAGOS	Multigrupo	8	8	0
Tbforte Seguranga e Transporte de Valores Ltda.	Brasil	0,00%	18,54%	19,81%	19,81%	SEGURIDAD	Asociada	31	33	(15)
Tbnet Comercio, Locação e Administração Ltda.	Brasil	0,00%	18,54%	19,81%	19,81%	TELECOMUNICACIONES	Asociada	20	34	(15)
Tecnologia Bancaria S.A.	Brasil	0,00%	18,54%	19,81%	19,81%	CAJEROS AUTOMATICOS	Asociada	382	113	5
Teka Industrial, S.A. (consolidado) (b)	España	0,00%	9,42%	9,42%	9,42%	ELECTRODOMESTICOS	-	611	166	9
The OneLife Holding Sà r.l. (consolidado) (b)	España	34,52%	11,68%	46,21%	0,00%	INMOBILIARIA	Asociada	1.072	637	(3)
Topopath Solar Energy Holdings I, LLC (consolidado)	Luxemburgo	0,00%	5,90%	26,80%	0,00%	SOCIEDAD DE CARTERA	-	5.973	46	(6)
TOPSAM, S.A. de C.V.	Estados Unidos	0,00%	26,80%	26,80%	26,80%	SOCIEDAD DE CARTERA	Multigrupo	919	327	(57)
Trabajando.com Chile S.A.	México	0,00%	33,33%	33,33%	33,33%	SERVICIOS	Multigrupo	6	1	0
Transbank S.A.	Chile	0,00%	16,78%	25,00%	33,33%	TARJETAS	Asociada	2	1	0
U.C.I. S.A.	España	50,00%	0,00%	50,00%	50,00%	SOCIEDAD DE CARTERA	Multigrupo	311	50	25
UCI Hellas Credit and Loan Receivables Servicing Company S.A.	Grecia	0,00%	50,00%	50,00%	50,00%	SERVICIOS FINANCIEROS	-	0	0	0
UCI Holding Brasil Ltda	Brasil	0,00%	50,00%	50,00%	50,00%	SOCIEDAD DE CARTERA	Multigrupo	3	0	0
UCI Mediação de Seguros Unipessoal, Lda.	Portugal	0,00%	50,00%	50,00%	50,00%	CORREDURIA DE SEGUROS	Multigrupo	0	0	0
UCI Serviços para Profissionais Imobiliários, S.A.	España	0,00%	50,00%	50,00%	50,00%	SERVICIOS INMOBILIARIOS	Multigrupo	2	0	0
Uniere-Instituição Financeira de Crédito, S.A.	Portugal	0,00%	21,47%	21,50%	21,50%	FINANCIERA	Asociada	324	22	57
Unión de Créditos Inmobiliarios, S.A. - ETC	España	0,00%	50,00%	50,00%	50,00%	SOCIEDAD DE CREDITOS HIPOTECARIOS	Multigrupo	12.603	361	12
Urbanizadora Valdepolo I, S.A.	España	0,00%	35,13%	50,00%	50,00%	INMOBILIARIA	-	16	(1)	0
Urbanizadora Valdepolo II, S.A.	España	0,00%	35,13%	50,00%	50,00%	INMOBILIARIA	-	16	(1)	0



CLASE 8.^a



0M9838280

Sociedad	Domicilio	% de Partic. del Banco		Porcentaje de derechos de voto (f)		Actividad	Clase de sociedad	Millones de euros (a)		
		Directa	Indirecta	Año 2016	Año 2015			Activo	Reservas	Resultados netos
Urbanizadora Valdepolo III, S.A.	España	0,00%	35,13%	50,00%	50,00%	INMOBILIARIA	-	16	(1)	0
Urbanizadora Valdepolo IV, S.A.	España	0,00%	35,13%	50,00%	50,00%	INMOBILIARIA	-	16	(1)	0
Uro Property Holdings SOCIMI, S.A. (b)	España	14,96%	0,00%	14,96%	22,77%	INMOBILIARIA	-	1.718	121	68
Valdesa, S.A.	España	0,00%	23,19%	33,00%	33,00%	INMOBILIARIA	-	0	(1)	0
VCFES Germany GmbH	Alemania	0,00%	50,00%	50,00%	50,00%	MARKETING	Multigrupo	0	0	0
Vector Software Factory, S.L. (consolidado)	España	0,00%	45,00%	45,00%	45,00%	INFORMÁTICA	Asociada	52	10	0
Venda de Veteulos Fundo de Investimento em Direitos Creditórios (f)	Brasil	-	(h)	-	-	TITULIZACIÓN	Multigrupo	70	64	6
Viking Consortium Holdings Limited (consolidado) (e)	Reino Unido	0,00%	24,99%	24,99%	24,99%	SOCIEDAD DE CARTERA	-	987	(11)	(26)
Virtual Motors Páginas Electrónicas Ltda	Brasil	0,00%	65,49%	70,00%	70,00%	INTERNET	Multigrupo	0	0	0
Webmotors S.A.	Brasil	0,00%	65,49%	70,00%	70,00%	SERVICIOS	Multigrupo	42	27	10
Zakład Przemysłu Jedwabniczego DOLWIS S.A. w upadłości likwidacyjnej (e) (m)	Polonia	0,00%	30,54%	44,00%	44,00%	PRODUCCION TEXTIL	-	1	1	0
Zurich Santander Brasil Seguros e Previdência S.A.	Brasil	0,00%	48,79%	48,79%	48,79%	SEGUROS	Asociada	12.759	654	202
Zurich Santander Brasil Seguros S.A.	Brasil	0,00%	48,79%	48,79%	48,79%	SEGUROS	Asociada	256	(3)	47
Zurich Santander Holding (Spain), S.L.	España	0,00%	49,00%	49,00%	49,00%	SOCIEDAD DE CARTERA	Asociada	941	936	140
Zurich Santander Holding, Des (Spain), S.L.	España	0,00%	49,00%	49,00%	49,00%	SOCIEDAD DE CARTERA	Asociada	384	384	95
Zurich Santander Insurance America, S.L.	España	49,00%	0,00%	49,00%	49,00%	SOCIEDAD DE CARTERA	Asociada	1.519	1.510	246
Zurich Santander Seguros Argentina S.A. (f)	Argentina	0,00%	49,00%	49,00%	49,00%	SEGUROS	Asociada	70	14	22
Zurich Santander Seguros de Vida Chile S.A.	Chile	0,00%	49,00%	49,00%	49,00%	SEGUROS	Asociada	301	54	51
Zurich Santander Seguros Generales Chile S.A.	Chile	0,00%	49,00%	49,00%	49,00%	SEGUROS	Asociada	203	36	14
Zurich Santander Seguros Mexico, S.A.	México	0,00%	49,00%	49,00%	49,00%	SEGUROS	Asociada	725	44	159
Zurich Santander Seguros Uruguay, S.A.	Uruguay	0,00%	49,00%	49,00%	49,00%	SEGUROS	Asociada	11	8	1

(a) Importe según los libros de cada sociedad generalmente referidos al 31 de diciembre de 2016, excepto que se indique lo contrario por encontrarse las cuentas anuales pendientes de ser formuladas. Los datos de las sociedades

extranjeras aparecen convertidos a euros al tipo de cambio al cierre del ejercicio

(b) Datos a 31 de diciembre de 2015, últimas cuentas aprobadas

(c) Datos a 31 de diciembre de 2013, últimas cuentas aprobadas

(d) Datos a 30 de abril de 2002, últimas cuentas aprobadas

(e) Sociedad en liquidación a 31 de diciembre de 2016.

(f) Conforme al Artículo 3 del Real Decreto 1159/2010, de 17 de septiembre, por el que se aprueban las normas para formulación de las cuentas anuales consolidadas, para determinar los derechos de voto se han añadido a los que directamente posee la sociedad dominante, los que corresponden a las sociedades dominadas por esta o a otras personas que actúen en nombre propio pero por cuenta de alguna sociedad del grupo. A estos efectos, el número de votos que corresponde a la sociedad dominante, en relación con las sociedades dependientes indirectamente de ella, es el que corresponde a la sociedad dependiente que participe directamente en el capital social de estas.

(g) Excluidas las sociedades del Grupo detalladas en el anexo I, así como aquellas que presentan un interés desdenable respecto a la imagen fiel que deben expresar las cuentas consolidadas (conforme a los artículos 48 del Código de Comercio y 260 de la Ley de Sociedades de Capital).

(h) Compañías sobre las cuales la sociedad no dependiente participada por el Grupo mantiene un control efectivo.

(i) Datos a 31 de octubre de 2015, últimas cuentas aprobadas disponibles

(j) Datos a 30 de junio de 2016, últimas cuentas aprobadas disponibles

(k) Datos a 30 de septiembre de 2015, últimas cuentas aprobadas disponibles

(l) Datos a 31 de mayo de 2016, últimas cuentas aprobadas

(m) Datos a 31 de diciembre de 2014, últimas cuentas aprobadas

(n) Sociedad con Residencia Fiscal en Reino Unido

(o) Datos a 31 de diciembre de 2002, últimas cuentas aprobadas disponibles

(p) Sociedad de reciente creación sin cuentas aprobadas disponibles.

Anexo III

Sociedades dependientes emisoras de acciones y participaciones preferentes


Sociedad	Domicilio	% Partic. Del Banco		Actividad	Millones de Euros (a)			
		Directa	Indirecta		Capital	Reservas	Coste de Preferentes	Resultados Netos
Abbey National Treasury (Structured Solutions) Limited	Reino Unido	0.00%	100.00%	FINANCIERA	0	0	0	0
Emisora Santander España, S.A. Unipersonal	España	100.00%	0.00%	FINANCIERA	3	0	0	(1)
Santander Emisora 150, S.A. Unipersonal	España	100.00%	0.00%	FINANCIERA	0	1	0	0
Santander Finance Capital, S.A. Unipersonal	España	100.00%	0.00%	FINANCIERA	0	1	10	1
Santander Finance Preferred, S.A. Unipersonal	España	100.00%	0.00%	FINANCIERA	0	6	18	0
Santander International Preferred, S.A. Unipersonal	España	100.00%	0.00%	FINANCIERA	0	0	18	0
Sovereign Real Estate Investment Trust	Estados Unidos	0.00%	100.00%	FINANCIERA	5.451	(3.289)	68	37

(a) Importe según los libros de cada sociedad al 31 de diciembre de 2016, convertidos a euros (en el caso de sociedades extranjeras) al tipo de cambio al cierre del ejercicio.



CLASE 8.^a

01 20 01 01




0M9838281



CLASE 8.ª

02/01/2016



0M9838282

Anexo IV

Notificaciones sobre adquisición y venta de participaciones en el capital en el ejercicio 2016


(Art. 155 de la Ley de Sociedades de Capital y Art. 125 de la Ley del Mercado de Valores).

Con fecha 02-11-2016 se registró en la CNMV la comunicación realizada por Banco Santander, en la que se informaba que la participación de Grupo Santander en MERLIN PROPERTIES, SOCIMI, S.A. había ascendido al 22,268% el día 26.10.2016.



CLASE 8.^a

8.000.000



0M9838283

Anexo V

Deducción por reinversión de beneficios extraordinarios

En base a lo dispuesto en la Disposición Transitoria 24^a de la Ley 27/2014 sobre las rentas acogidas a la deducción por reinversión de beneficios extraordinarios prevista en el artículo 42 del anterior Texto refundido de la Ley del Impuesto sobre Sociedades, que establece que las referidas rentas se regularán por lo establecido en el citado artículo 42, y en cumplimiento en concreto de lo previsto en el apartado 10 de dicho precepto, que establece la obligación de detallar el importe de la renta acogida a la deducción prevista en el mencionado artículo correspondiente a las sociedades del Grupo de Consolidación Fiscal 17/89, cuya dominante es Banco Santander, S.A., así como el año en que se ha producido la reinversión, todo ello en tanto no se haya cumplido aún el plazo de mantenimiento de la inversión previsto en el apartado 8 del mencionado precepto, se recoge la siguiente información referida a los ejercicios 2013 y 2014:

La información detallada se refiere tanto a Banco Santander, S.A. como a otras sociedades del Grupo Consolidado Fiscal 17/89 que obtuvieron rentas que se acogen a la deducción por reinversión y/o han realizado inversiones en elementos patrimoniales de los señalados en el apartado 3 del artículo 42.


- Importe de la renta acogida a la deducción del 12% en 2013: 827.369.991,40 Euros
- Importe de la renta acogida a la deducción del 12% en 2014: 112.336.059,25 Euros
- Reinversiones realizadas en 2013: 6.701.213.971,74 Euros
- Reinversiones realizadas en 2014: 10.684.477.264,19 Euros

Asimismo, los importes de las rentas acogidas a la deducción por reinversión acreditadas en ejercicios anteriores, así como las correspondientes reinversiones, se encuentran recogidas en las cuentas anuales de los ejercicios en los que se acreditó dicha deducción.



CLASE 8.^a

01 04 | 01 02



0M9838284

Anexo VI


Relación de Operaciones acogidas al Régimen fiscal de las Fusiones, Escisiones, Aportaciones de Activos y Canje de Valores en las que la sociedad ha actuado como Entidad Adquirente o Socio

En cumplimiento de las obligaciones de información establecidas en el artículo 86 de la Ley 27/2014, de 27 de Noviembre, del Impuesto sobre Sociedades, a continuación se facilita la información relativa a las operaciones acogidas al régimen fiscal de las fusiones, escisiones, aportaciones de activos y canje de valores, previsto en el Epígrafe VII del Título VII de la Ley 27/2014 de 27 de Noviembre, en las que BANCO SANTANDER, S.A. ha intervenido durante el ejercicio 2016:

- I. Según lo previsto en el apartado 1 del artículo 86, se informa de que la sociedad BANCO SANTANDER, S.A. ha intervenido en calidad de socio en las siguientes operaciones:
 - Fusión por absorción de SANTANDER CARBON FINANCE, S.A. UNIPERSONAL, TÍTULOS DE RENTA FIJA, S.A. UNIPERSONAL, FORMACIÓN INTEGRAL, S.A. UNIPERSONAL, OILDOR, S.A. UNIPERSONAL, CARPE DIEM SALUD, S.L. UNIPERSONAL y CAVALSA GESTIÓN, S.A. UNIPERSONAL por la sociedad BANCO SANTANDER, S.A. que era titular de todas las participaciones de las entidades absorbidas. Esta operación constituye una fusión de las reguladas en el artículo 76.1 c) de la Ley 27/2014 de 27 de Noviembre. Se incorpora a la presente memoria la información requerida en el artículo 86.1 de la Ley 27/2014 de 27 de Noviembre.
 - Fusión por absorción de SANTANDER AM HOLDING, S.L. UNIPERSONAL por la sociedad BANCO SANTANDER, S.A. que era titular de todas las participaciones de la entidad absorbida. Esta operación constituye una fusión de las reguladas en el artículo 76.1 c) de la Ley 27/2014 de 27 de Noviembre. Se incorpora a la presente memoria la información requerida en el artículo 86.1 de la Ley 27/2014 de 27 de Noviembre.
 - Fusión por absorción de SANTANDER INSURANCE HOLDING, S.L. UNIPERSONAL por la sociedad BANCO SANTANDER, S.A. que era titular de todas las participaciones de la entidad absorbida. Esta operación constituye una fusión de las reguladas en el artículo 76.1 c) de la Ley 27/2014 de 27 de Noviembre. Se incorpora a la presente memoria la información requerida en el artículo 86.1 de la Ley 27/2014 de 27 de Noviembre.
- II. Según lo previsto en el apartado 2 del artículo 86, se informa de que la sociedad BANCO SANTANDER, S.A. ha intervenido en calidad de socio en las siguientes operaciones:
 - Fusión por absorción de SANTANDER PRIVATE EQUITY, S.A. SOCIEDAD UNIPERSONAL y VISTA CAPITAL DE EXPANSIÓN, S.A. SOCIEDAD UNIPERSONAL por parte de SANTANDER CAPITAL DESARROLLO SGEIC, S.A. SOCIEDAD UNIPERSONAL. Esta operación constituye una fusión de las reguladas en el artículo 76.1.a) de la Ley 27/2014 de 27 de Noviembre. BANCO SANTANDER, S.A. participaba íntegramente en el capital tanto de las sociedades absorbidas como de la absorbente. El valor contable y fiscal de los valores entregados de SANTANDER PRIVATE EQUITY, S.A. SOCIEDAD UNIPERSONAL era de 4.472.619,90 euros y el valor contable y fiscal de los valores entregados de VISTA CAPITAL DE EXPANSIÓN, S.A. SOCIEDAD UNIPERSONAL era de 3.527.578,00 euros. El valor por el que BANCO SANTANDER, S.A. ha contabilizado los valores recibidos en la entidad SANTANDER CAPITAL DESARROLLO SGEIC, S.A. SOCIEDAD UNIPERSONAL es de 8.000.197,90 euros.



CLASE 8.^a




0M9838285

- Fusión por absorción de VISTA DESARROLLO, S.A. SOCIEDAD UNIPERSONAL por parte de INVERSIONES CAPITAL GLOBAL, S.A. SOCIEDAD UNIPERSONAL. Esta operación constituye una fusión de las reguladas en el artículo 76.1.a) de la Ley 27/ 2014 de 27 de Noviembre. BANCO SANTANDER, S.A. participaba íntegramente en el capital tanto de las sociedades absorbidas como de la absorbente. El valor contable y fiscal de los valores entregados de VISTA DESARROLLO, S.A. SOCIEDAD UNIPERSONAL era de 215.268.039,05 euros. El valor por el que BANCO SANTANDER, S.A. ha contabilizado los valores recibidos en la entidad INVERSIONES CAPITAL GLOBAL, S.A. SOCIEDAD UNIPERSONAL es de 215.268.039,05 euros.
 - Fusión por absorción de BZ WBK ASSET MANAGEMENT por parte de BZWBK INVESTMENT FUND COMPANY. Esta operación constituye una fusión de las reguladas en el artículo 76.1 de la Ley 27/ 2014 de 27 de Noviembre. El valor contable y fiscal de los valores entregados de BZ WBK ASSET MANAGEMENT era de 37.416.997,27 euros. El valor por el que BANCO SANTANDER, S.A. ha contabilizado los valores recibidos de la entidad BZWBK INVESTMENT FUND COMPANY es de 37.416.997,27 euros.
 - Escisión parcial de METROVACESA, S.A. en favor de la sociedad de nueva creación denominada METROVACESA SUELO Y PROMOCIÓN, S.A. Esta operación constituye una escisión de las reguladas en el artículo 76.2. 1º b) de la Ley 27/ 2014 de 27 de Noviembre. El valor contable y fiscal de los valores entregados de METROVACESA, S.A. era de 573.180.358,59 euros. El valor por el que BANCO SANTANDER, S.A. ha contabilizado los valores recibidos de la entidad METROVACESA SUELO Y PROMOCIÓN, S.A. es de 573.180.358,59 euros.
 - Escisión total de METROVACESA, S.A. en favor de la sociedad MERLIN PROPERTIES, SOCIMI, S.A.U., TESTA RESIDENCIAL, SOCIMI, S.A.U. y la sociedad de nueva constitución METROVACESA PROMOCIÓN Y ARRENDAMIENTO, S.A. Esta operación constituye una escisión de las reguladas en el artículo 76.2. 1º a) de la Ley 27/ 2014 de 27 de Noviembre. El valor contable y fiscal de los valores entregados de METROVACESA, S.A. era de 1.268.121.634,00 euros. El valor por el que BANCO SANTANDER, S.A. ha contabilizado los valores recibidos de la entidad MERLIN PROPERTIES, SOCIMI, S.A.U. es de 878.192.456,40 euros. El valor por el que BANCO SANTANDER, S.A. ha contabilizado los valores recibidos de la entidad TESTA RESIDENCIAL, SOCIMI, S.A.U. es de 231.928.127,07 euros. El valor por el que BANCO SANTANDER, S.A. ha contabilizado los valores recibidos de la entidad METROVACESA PROMOCIÓN Y ARRENDAMIENTO, S.A. es de 158.001.050,53 euros.
- III. En cumplimiento de lo previsto en el artículo 86.3, se hace constar que las menciones exigidas por los apartados 1 y 2 del artículo 86, relativas a las operaciones acogidas al régimen fiscal de las fusiones, escisiones, aportaciones de activos y canje de valores, previsto en el Epígrafe VII del Título VII de la Ley 27/2014 de 27 de Noviembre, en las que BANCO SANTANDER, S.A. ha intervenido en calidad de adquirente o de socio durante ejercicios anteriores, figuran en la primera memoria anual aprobada tras cada una de las mencionadas operaciones



CLASE 8.^a

01/01/2016



0M9838286

Anexo VII


Información a incluir en cumplimiento de lo dispuesto en el artículo 12.3 del TRLIS

Se adjunta la información solicitada en el artículo 12.3 del Texto Refundido por el que se aprueba la Ley del impuesto sobre sociedades según la redacción establecida por la Ley 4/2008 de 23 de diciembre, con efectos para los períodos impositivos que se iniciaron desde el 1 de enero de 2008, hasta su derogación por la Ley 16/2013 de 29 de octubre:

Entidades Participadas	Millones de euros				
	2016				
	Deducido en ejercicios anteriores	Variación fondos propios del ejercicio atribuibles	Deducción o integración del ejercicio	Integración RDL 3/2016	Deducción pendiente de integrar
Grupo Alcanza, S.A. de C.V.	(10)	-	-	2	(8)
Interfinance Holanda, B.V.	-	-	-	-	-
Santander Ahorro Inmobiliario 1, S.I.I., S.A.	(1)	(1)	-	-	(1)
Santander Ahorro Inmobiliario 2, S.I.I., S.A.	(4)	(5)	-	1	(3)
Santander Global Facilities México, S.A. de C.V.	(2)	(14)	-	-	(2)
Santander Private Banking s.p.a.	(45)	(4)	-	9	(36)
Unión de Créditos Inmobiliarios, S.A.	(1)	13	1	-	-
Santander Consumo Perú, S.A.	-	1	-	-	-
TOTALES	(63)	(10)	1	12	(50)



CLASE 8.ª



0M9838287

Anexo VIII

Información relativa a la fusión de Santander Insurance Holding, S.L Unipersonal, según el Artículo 86.1 de la Ley 27/2014 del Impuesto sobre Sociedades.

- a) ***Ejercicio en el que la entidad transmitente adquirió los bienes transmitidos que sean susceptibles de amortización.***

No existen bienes en la entidad transmitente que sean susceptibles de amortización.

- b) ***Último balance cerrado por la entidad transmitente.***

El último balance cerrado de Santander Insurance Holding, S.L. Unipersonal se encuentra en la Nota 1.i.

- c) ***Relación de bienes adquiridos que se hayan incorporado a los libros de contabilidad por un valor diferente a aquél por el que figuraban en los de la entidad transmitente con anterioridad a la realización de la operación, expresando ambos valores así como las correcciones valorativas constituidas en los libros de contabilidad de las dos entidades.***

No existen bienes de esta naturaleza.

- d) ***Relación de beneficios fiscales disfrutados por la entidad transmitente, respecto de los cuales la entidad adquirente deba asumir el cumplimiento de determinados requisitos.***

No hay beneficios fiscales en la entidad transmitente sobre los que Banco Santander, S.A. deba asumir el cumplimiento de determinados requisitos.

Información relativa a la fusión de Santander AM Holding, S.L. Unipersonal, según el Artículo 86.1 de la Ley 27/2014 del Impuesto sobre Sociedades.

- a) ***Ejercicio en el que la entidad transmitente adquirió los bienes transmitidos que sean susceptibles de amortización.***

No existen bienes en la entidad transmitente que sean susceptibles de amortización.

- b) ***Último balance cerrado por la entidad transmitente.***

El último balance cerrado de Santander AM Holding, S.L. se encuentra en la Nota 1.i


- c) ***Relación de bienes adquiridos que se hayan incorporado a los libros de contabilidad por un valor diferente a aquél por el que figuraban en los de la entidad transmitente con anterioridad a la realización de la operación, expresando ambos valores así como las correcciones valorativas constituidas en los libros de contabilidad de las dos entidades.***

No existen bienes de esta naturaleza.



CLASE 8.^a

0,03 EUROS



0M9838288

d) Relación de beneficios fiscales disfrutados por la entidad transmitente, respecto de los cuales la entidad adquirente deba asumir el cumplimiento de determinados requisitos.

No hay beneficios fiscales en la entidad transmitente sobre los que Banco Santander, S.A. deba asumir el cumplimiento de determinados requisitos.

Información relativa a la fusión de Santander Carbón Finance, S.A. Unipersonal, Títulos de Renta Fija, S.A. Unipersonal, Formación Integral, S.A. Unipersonal, Oildor, S.A. Unipersonal, Carpe Diem Salud, S.L. Unipersonal y Cavalsa Gestión, S.A. Unipersonal, según el Artículo 86.1 de la Ley 27/2014 del Impuesto sobre Sociedades.

a) Ejercicio en el que la entidad transmitente adquirió los bienes transmitidos que sean susceptibles de amortización.

Año adquisición	Miles de euros			Miles de euros		
	Oil Dor, S.A.			Formación Integral, S.A.		
	Coste	Amortización acumulada	Valor neto contable	Coste	Amortización acumulada	Valor neto contable
1995	267	178	89	-	-	-
1996	678	667	11	-	-	-
1997	211	211	0	-	-	-
2006	-	-	-	83	79	4
2007	-	-	-	42	36	6
2008	-	-	-	134	107	27
2009	-	-	-	32	23	9
2010	-	-	-	6	4	2
2011	-	-	-	23	15	8
2012	-	-	-	26	23	3
2013	-	-	-	2	1	1

b) Último balance cerrado por la entidad transmitente.

El último balance cerrado de las sociedades absorbidas se encuentra en la Nota 1.i.


c) Relación de bienes adquiridos que se hayan incorporado a los libros de contabilidad por un valor diferente a aquél por el que figuraban en los de la entidad transmitente con anterioridad a la realización de la operación, expresando ambos valores así como las correcciones valorativas constituidas en los libros de contabilidad de las dos entidades.

No existen bienes de esta naturaleza.



CLASE 8.^a

(11/06/2011)



0M9838289


- d) **Relación de beneficios fiscales disfrutados por la entidad transmitente, respecto de los cuales la entidad adquirente deba asumir el cumplimiento de determinados requisitos.**

No hay beneficios fiscales en la entidad transmitente sobre los que Banco Santander, S.A. deba asumir el cumplimiento de determinados requisitos.



CLASE 8.^a

01/01/1970



0M9838290


Anexo IX

Red de agentes – Agentes colaboradores. Agentes con poderes a 31 de diciembre de 2016



CLASE 8.ª

Clase 8.ª




OM9838291

ACTIFISUR SRL	ALONSO ARRIBAS, JORGE	APARICIO GONZALEZ, JORGE
ADAN CABEZON, OSCAR	ALONSO GONZALEZ, CRESCENCIA	APARISI GRAU, JOSE JOAQUIN
A-DERLIBSAN, SL	ALONSO SALCEDO, PATRICIA	ARAMBURU SANZ, JESUS MARIA
AGUADO Y ORTEGA ASESORES S L	ALQUEZAR LAZARO, EDUARDO	ARCE LANDETE, ROSA
AGUDO FRANCIA, AGUSTINA	ALVARADO CAMARA JESUS	AREA SUPORT EMPRESARIAL S.L.
AGUERRI MARTINEZ, FELIX	ALVAREZ CABELLO, FRANCISCA	ARREAZA OCAÑA, FRANCISCO
ALBARRAN FIGAL S.L.	ALVAREZ CHICOTE, JOSE ANTONIO	ARRIBAS CRISTOBAL, JUAN ANTONIO
ALBARRAN PELAYO, FRANCISCO	ALVAREZ GONZALEZ AURORA	ARRIBAS DIAZ, ROSA ELENA
ALBERO FERRIZ, MIGUEL ANGEL	ALVAREZ GONZALEZ, LUCIA	ARROYO RODRIGUEZ, IGNACIO
ALBERO TORRES, JOSEFA	ALVAREZ LARA, FRANCISCO	ARROYO VIVO, CRISTINA
ALCAIDE NAVARRO, JUAN ANTONIO	ALVAREZ LORENZO, MARIA DEL ROSARIO	ARRUFAT RAFALES, GEMMA
ALCALDE PITARCH, MIGUEL	ALVAREZ RODRIGUEZ, MARIA DEL PILAR	ARTEAGA LOPEZ, FRANCISCO JAVIER
ALFAGEME MARTIN, OSCAR MANUEL	ALVAREZ RODRIGUEZ, YOLANDA	ARTIEDA GARCIA, IKER
ALFAGEME MONTOYA, MICAELA	ALVAREZ RUANO, MARIO	ASENJO HERNANDO, MARCOS
ALFONSOCRIADO SL	AMADOR ROJO CAROLINA	ASESORES FINANCIEROS VIANA SL
ALGAMAR ASESORES S.L.	AMEAL MAS, JOSE MANUEL	ASESORIA GESTION GLOBAL S.L.
ALLER ALONSO, JOSE ALBERTO	ANDRES VILLALBA, LUIS FERNANDO	ASESORÍA RAMON GASPAR SL
ALLUE GARCIA, JORDI	ANTOLIN FERNANDEZ, IGNACIO MARIA	ASEVAL ASESORES S.L
ALMA 812 S.L	ANTON GARCIA, JOSE MARIA	ASIS DE FEREZ S.L.
ALMENA AMARO BRAULIO	ANTONIA GALINDO AGENCIA DE SEGUROS S.L.	ASSE BIGUES ACFIL, S.L.



CLASE 8.^a

CLASE 8.^a




0M9838292

ASSESSORIA COFISCO, S.L.	BALLESTER BIEL, MARIA TERESA	BENAVIDES SANCHEZ, MARIA DEL SOCORRO
ASSESSORIA OLESA S.L.	BANFITEC S.L.	BENEITEZ SALINERO, ROSA ISABEL
ATIENZA CALDERON, SANTIAGO	BAÑOS ALONSO, ALFONSO	BENITO GOMEZ, MARIA DEL ROSARIO
AURENSANZ MARCEN, FRANCISCO JAVIER	BARBA ARRANZ ,RAQUEL	BENLLOCH GRIMALT, JAIME
AUSEJO MARTINEZ, MARIA JOSE	BARON LAMBAN, MARIA CONCEPCION	BERLANA DEL POZO, JULIANA
AYALA ARNALDOS, JOSE MANUEL	BARRAGAN PULGARIN MARIA LOURDES	BERMUDEZ GALINDO, LORENA
AYZA ASESORES S.L.	BARRERA PEREZ, JORGE	BERNAL CAMPOS, LUIS MIGUEL
BAEZ BAEZ, LUIS MARIA	BARRERO GONZALEZ, ELIAS	BERNAL MERINO, ANTONIO
BALAGUER BALAGUER, ARACELI	BARRIGA DORADO, MANUEL	BERPISTE S.R.L.
BAÑOS ALONSO, ALFONSO	BARBA ARRANZ ,RAQUEL	BERTRAN CASALS, MARIA ROSA
ASSESSORIA OLESA S.L.	BARRAGAN PULGARIN MARIA LOURDES	BES LAGA DIGNA
ASSUR ASESORES S.L.	BARRERA PEREZ, JORGE	BIERTEC ENERGY S.L.
ATCHISARO S.L.	BARRERO GONZALEZ, ELIAS	BLANCO CARMONA, FERNANDO
ATIENZA CALDERON, SANTIAGO	BARRERO GORDILLO, RAQUEL	BLANCO DEL RIO, JAVIER
AURENSANZ MARCEN, FRANCISCO JAVIER	BARRIGA DORADO, MANUEL	BLANCO GARCIA, ROBERTO
AUSEJO MARTINEZ, MARIA JOSE	BEATRIZ GARRIDO SANTANDER S.L.	BLANCO GONZALEZ, PALOMA
AYZA ASESORES S.L.	BECARES MARTÍNEZ, MARIA VISITACION	BLASCO MARZA, RAFAEL
AYZA FINANZAS S.L.	BEJAR ESCALANTE, FRANCISCO	BLAY PASCUAL ,ROSA MARIA
BAEZ BAEZ, LUIS MARIA	BELLAUBI MIRO, ANTONI	BLAZQUEZ FERNANDEZ, JOSE LUIS
BALAGUER BALAGUER, ARACELI	BELLMUNT BELLMUNT, RAFAEL	BLAZQUEZ FERNANDEZ, LUCIA



CLASE 8.^a

11 DE 11 P. 01




0M9838293

BLAZQUEZ FRAILE, MARIA ROSA AMPARO	CABALLERO DURAN, MARIA DE LOS ANGELES	CANO MARTINEZ, JESUS
BODOQUE FUERO, OSCAR	CABALLERO MARTIN, ROBERTO	CANOVAS MARTINEZ, ROSA
BOL GARCIA, SANTOS	CABELLO ARROYO, MANUEL	CANTERO SANCHEZ, JUAN ANTONIO
BOLINCHES IBAÑEZ, MARGARITA LUZ	CABERO MATA, JOSE MARIA	CAPON FERNANDEZ, JOSE MANUEL
BOLUFER DEvesa, MARIA DOLORES	CABESTANY GUARDIOLA, TERESA	CARAVANTES CASTILLO, ARACELI
BONILLA MARTINEZ, ENCARNACION	CABEZAS MORENO ANGELA	CARBALLO GOMEZ, MARIA DEL CARMEN
BONO QUEROL, IVAN	CABRERA COLONQUES, PAULA GRACIA	CARBONELL SOCIAS, JUAN
BORDALLO MEDINA, JOSE IGNACIO	CABRERA COSANO, JOSE	CARCAS SANCHEZ, DIEGO
BORRALLO SANCHEZ, ELVIRA	CABRERA ROCHA, JUAN MARIA	CARMONA HIDALGO, ROSA MARIA
BORRELL-ALUJA S.L.	CAES ASSESSORS SL	CARMONA REQUENA, NOELIA
BOZAL HUGUE, T MARIA EUGENIA	CALBO PELLICER, ISIDRE	CARO CANO, PEDRO
BRAVO GARCIA, MARIA JOSE	CALDERON IZQUIERDO, MARIA NIEVES	CARPINTERO DELEITO FELIX
BRAVO SAN INOCENTE, MARIA ELENA	CALLEJAS CEBALLOS, JOSE MIGUEL	CARRACEDO GONZALEZ, JUAN PABLO
BRIEVA DOMINGUEZ MARIA TRINIDAD	CALVENTUS RAJA, ANA MARIA	CARRASCO LOPEZ, RICARDO
BROCH RUBERT, MARIA TERESA	CAMBEIRO CAAMAÑO, MARIA ELISA	CARRO HERNANDO, MIRIAM
BRUNA CEREZO JOSE MANUEL	CAMINO PEREZ OSCAR	CARVAJAL CHAPARRO EVA MARIA
BUEDO QUINTANILLA SUSANA	CAMPOS LOZANO, FERNANDO	CASADO FERRERO, SUSANA
BUENAGA PEÑA, MARIA CAMINO	CAMUS SAN EMETERIO, MARIA DEL CARMEN	CASAHUGA FUSET, EVA
BUERA GILABERT, MANUELA	CANALES FUENTE JAVIER	CASASOLA CASASOLA, MIGUEL ANGEL
BUIL GARCIA, SERGIO	CANO JIMENEZ LUIS MANUEL	CASTAÑEDA PUENTE, MARIA JOSE



CLASE 8.^a

Clase 8.^a




0M9838294

CASTAÑEDA VALLE, SANTIAGO ALBERTO	CONDE DIEZ, PEDRO	DELPUEYO JUSTO RAUL
CASTELLO APARISI, ANTONIO	CONDE GARCIA BLANCO, PATRICIA	DIAZ FERNANDEZ ELENA
CASTILLO CONTRERAS, FRANCISCO	CONDE TABOADA, JOSE MANUEL	DIAZ SANTANA, ANA MARIA
CASTILLO MARTIN MARIA CARMEN	COOPERATIVA DEL CAMPO GABRIEL Y GALAN DE ALAGON DEL CAUDILLO CORREA FOLGAR RICARDO	DIAZ TEBAR, JUAN
CASTILLO VILA, YOLANDA		DOBON VIDIELLA, MARTA
CASTRO HEVIA, MARIA JOSE	CORUJO MAYOR S.L.	DOLZ GARAGALLO, M ^º ISABEL
CASTRO TABOADA MARIA DEL CARMEN	COUCEIRO DORELLE, JOSE LUIS	DOMINGO PEÑA PASCUAL, HIGINIO
CEA PEREZ, SALVADOR	CRUZ SANCHEZ, CRISTINA	DOMINGUEZ ZANON, ISABEL CARMEN
CEBALLOS SORIA, DAMIAN	CULEBRAS RAMOS, MARIA PAZ	DOMONTE RODRIGUEZ, JOSE RAMON
CEJUDO CALDERON, MANUEL	DAUDER ESTRUCH, SL	DONET ALBEROLA, FERNANDO
CELAVEDRA S.L	DE ANDRES LOPEZ, IGNACIO	DOVALE VAZQUEZ, MANUEL ARTURO
CEPEDA ROJO, ANTONIO AGUSTIN	DE HARO OLEA, JOSE MIGUEL	DUARTE FIGUEIRAS, ANA BELEN
CEREIJO VARGAS, MARIA CARMEN	DE LA CRUZ DE LA ROSA, MARIA EUGENIA	DURAN AGUNDEZ, JUAN JOSE
CHACON FERNANDEZ ENRIQUE	DE LA ROSA DIEZ, MARIA SALOME	DURAN ALVEZ, MARIA VICTORIA
CHARNECO HERRERO, MARIA JOSE	DE PABLO DEL OLMO, RAUL	ECOLOGIA Y ECONOMIA SL
CHILLARON CASTILLO, FELIPE	DE QUIROS DE DOMPABLO, RUBEN BERNARDO	EDO ALEGRE, HECTOR
CLEMENTE DOMINGUEZ, MILAGROS	DE SOLA BAREA, FRANCISCA	EMPRESA GESTORA JUAN JOSE MUÑOZ S.L.
COBO CASADO, MARIA CASIMIRA	DEL BARRIO SAENZ, SHEILA	ENRIQUE Y SINDE ASOCIADOS SL
COFIGAL ASESORES SAL	DEL BOSQUE LESMES, MARIA ISABEL	ESCRIVA AGUD, INMACULADA
COMAS VICENS, VICENTE	DELGADO EGIDO, JOSE JOAQUIN	ESCUDERO ORTEGA, JOSE ANTONIO



CLASE 8.^a

en el apartado 7




0M9838295

ESPIN INIESTA, SALVADOR	FERNANDEZ FERNANDEZ, LAURA	FORNOS ISERN, ANTONIO
ESPINOS SANZ, DANIEL	FERNANDEZ GOMEZ, MARTA	FORT PONS, JORDI
ESTEBAN GARRIDO, ALICIA	FERNANDEZ GONZALEZ, VICTOR	FRUTOS BERNAL, MARIA TERESA
ETIKA SERVICIOS ADMINISTRATIVOS S.L.	FERNANDEZ HERNANDEZ, JOSE	FUENTE PARGA, JOSE ALFONSO
FABREGAT PITARCH, JOSE MANUEL	FERNANDEZ IGLESIAS, MARIANELA	GABARRI LLOP, JOAN ANDREU
FADRIQUE PICO, ALICIA	FERNANDEZ LOPEZ ,MARIA JESUS	GAGO MORENO ANTONIO LUIS
FALCES MELERO, TAMARA	FERNANDEZ LOPEZ, JOSE	GAGO Y SOUTO FINANCIAL SERVICES S.L.
FARFAN ASESORIA Y CONSULTORIA S.L.	FERNANDEZ MENDEZ, MIGUEL ANGEL	GALAN FREJO, SOLEDAD
FARIÑA FERNANDEZ, SUSANA	FERNANDEZ MURAS, BLANCA	GALIMANY&MORILLO S.L.
FARIÑA REBOREDO, BARBARA	FERNANDEZ PEÑO, PEDRO	GALLEGO GONZALEZ, GERARDO
FARIÑAS PEREZ, JOSE LUIS	FERNANDEZ RODRIGUEZ SANTIAGO	GALLEGO MARTIN, BEATRIZ
FATAS LAPLANA, ROSA ANA	FERNANDEZ RUFO, MARIA	GAMERO MUÑIZ, JOSE
FAUS BLANES, MARTA	FERRANDEZ PARDOS, MARIA ESTHER	GARCES VIRGOS, JOSE DANIEL
FEIJOO ARIAS, MARTA	FERRE BERTOMEU, ANA CRISTINA	GARCIA ABAD, MIGUEL
FERNANDES DIAS, BARBARA	FERRUS AZNAR, INMACULADA	GARCIA CORTIJO, BEATRIZ
FERNANDEZ AMURRIO, LYDIA	FLORENCIO CUENDA JORGE	GARCIA DELGADO, RAFAEL
FERNANDEZ CARRASCO, MARIA PILAR	FLORES ROMERO, FRANCISCO	GARCIA ECHANDI, MARIA MERCEDES
FERNANDEZ CORRAL, CONCEPCION	FOLLA-CISNEROS GARCIA, MARIA DOLORES	GARCIA ESTELLER TORRES, BEATRIZ
FERNANDEZ DE JUBERA SIERRA, PABLO	FONT VILASECA, JOSE MARIA	GARCIA FERNANDEZ, MANUEL MARIA
FERNANDEZ ECIJA, VICTOR	FORNE TENA, GUADALUPE	GARCIA GONZALEZ, MARIA ISABEL



CLASE 8.^a

Clase 8.^a




0M9838296

GARCIA GORDILLO, ANTONIO MANUEL	GAZQUEZ MARTINEZ, ISABEL MARIA	GOMEZ GARCIA, JUAN CARLOS
GARCIA LOPEZ, JESUS	GESEBAN SL	GOMEZ MARTINEZ, MARTINA
GARCIA MARIN, JUAN JOSE	GESFINPRO, S.L	GOMEZ TOSTON LOPEZ, MARIA
GARCIA MEDIALDEA MARIA JOSEP	GESTICUR ASESORIA S.L.P.	GOMIS MARSAL, ELENA
GARCIA MOLINA, FANDILA	GESTION FINANCIERA PALOMARES S.L.	GONZALEZ BARRAL, MARIA DEL CARMEN
GARCIA MORA, FRANCISCO JOSE	GESTION INMOBILIARIA RUBAFER, S.L.	GONZALEZ BECEIRO, DAVID
GARCIA MORENO, JORGE IVAN	GESTION INTEGRAL SANTANDER, S.L.	GONZALEZ CUESTA, MARIA MANUELA
GARCIA PEÑA, ANA ESTHER	GESTION MCFR BARBERA SOCIEDAD LIMITADA	GONZALEZ IGLESIAS, MANUEL
GARCIA RIVAS, FERNANDO	GESTIONES MORENO E HIJOS S.L.	GONZALEZ MARTIN, EDUARDO
GARCIA RODRIGUEZ, MIGUEL ANGEL	GIL AGUADO, LAURA	GONZALEZ MARTINEZ, IVAN
GARCIA RUIZ, RAFAEL	GIMENEZ MERLOS, ANTONIO	GONZALEZ MEJIAS, ARACELI
GARCIA SANTALOLAYA, MARIA VANESA	GIMENO TIRADO, LOURDES	GONZALEZ PALACIO SERGIO
GARCIA SOLIS, FRANCISCO	GIRAPROL SL	GONZALEZ RAMIREZ, BELEN
GARCIA TAPIA, MIGUEL	GIRON GRANERO, MIGUEL	GONZALEZ RISCADO, ANTONIO
GARCIA VILLAR, MARIA DOLORES	GISBERT FERRERES, JUAN JOSE	GONZALEZ SANCHEZ, MARIA EUGENIA
GARCINUÑO CASELLES, MARTA MARIA	GODINEZ GUERRERO, IVAN	GONZALEZ VILA, VANESA
GARRIDO DE ANDRES, BEATRIZ	GOIKOETXEA IRIBAR, IGOR	GONZALVEZ BOTELLA, JAVIER
GARRIDO FERNANDEZ, MARTA	GOMEZ BANGA MARTA	GRAS CRUZANS DESAMPARADOS
GAVELA SANCHEZ, RAQUEL	GOMEZ COLADO, JESUS	GRUESO LOPEZ, MIGUEL
GAVIN LORIENTE, CARLOS	GOMEZ CRIADO, LAURA	GRUPO ALMARES 2015 S.L.



CLASE 8.^a

0,03 EUROS




0M9838297

GRUPO SUEIRO INGESFIN S.L.	HERNANDEZ NOVOA, CLARA	INVERSIONES MIRANDA S L
GUERRA ABAD, ESTHER	HERNANDEZ PANCHUELO, MONICA	ISERN ROIG, ABEL
GUERRA MAYOR, LAURA	HERNANDEZ PEREZ, MARTA	IZQUIERDO ROA, CESAREO
GUERRERO RODRIGUEZ, MIGUEL	HERNANDEZ RANZ, ANSELMO	IZQUIERDO SANTOS, BENITO
GUERRERO TORRES, MANUEL JESUS	HERNANDEZ RANZ, JULIAN	JAIME GARCES, SILVANA
GUEVARA GONZALEZ, JOSE MANUEL	HERNANDEZ RODRIGO, LORENZO	JAIME MANZANEQUE, MARIA OLAYA
GUIJO LOZANO, PATRICIA	HERNANDEZ-SONSECA MIRANDA, JOSE LUIS	JERCANT DE FINANZAS, S.L
GUILLAUMES MASSO, DAMIA	HERRERO ALONSO, PABLO	JIMENEZ AGUAYO, ANNA
GUILLEN RAMIREZ, ANTONIO	HERRERO HIDALGO, RAUL IGNACIO	JIMENEZ CHICO, ANTONIO JOSE
GUIU FARRE, IVAN	HORNEDO OTERO, FRANCISCO JUAN	JIMENEZ OVEJAS, JOSE
GURIDI EZQUERRO, JAVIER	HORNERO HORNERO JOSE MANUEL	JIMENEZ PACIOS, MARIA TERESA
GUTIERREZ BERNAL, BENEDICTO	IBAÑEZ FERNANDEZ JAVIER	JIMENEZ PERALVAREZ, FRANCISCO
GUTIERREZ HERNANDEZ, CARMEN	IBARRA RECHE, MARIA PAZ	JIMENEZ SAUCEDO MARIA CONCEPCION
GUTIERREZ MAYO, ROSA	IBARS FERRERO, CARLOS	JIMENEZ VERANO, VICTOR
GUTIERREZ REYES, ADELA MARIA	IGLESIAS ALONSO, LOURDES	JOTABAN SEGUROS SL
GUTIERREZ SANZ, MARIA LETICIA	IGLESIAS GONTAN, CARLOS	JOVANI BELTRAN, SUSANA MARIA
GUZON LIEBANA, MERCEDES	IGLESIAS MATEOS, MARIA VICTORIA	JUAREZ GARCIA, JUAN MARINO
HERNANDEZ ATIENZA, LORENA	IMIA RIVERA, MARIA LUZ	JUNCAL RUA, CANDIDO
HERNANDEZ GARCIA, CARLOS	INCHAUSPE PEÑA, DAVID	LAFAJA SANZ, BEATRIZ DEL CARMEN
HERNANDEZ MUÑOZ, ISABEL	INTERMEDIACION NASARRE S.L.	LAMBERTO GARCIA, SOLEDAD



CLASE 8.ª

1986-1997




0M9838298

LAZARO BERDEJO, JUAN CARLOS	LOSADA GIL ROSA MARIA	MARQUES JULIAN, ELISA
LAZARO MARTIN EUGENIO	LOZANO CANO, JOSE CARLOS	MARQUEZ CONTRERAS, FRANCISCA
LEAL MORALEDA, GREGORIO	LUJAN FERNANDEZ, MARTA	MARTI SEGARRA, VICENTE MANUEL
LERONES AGUADO, EDUARDO	MACARRO CERRO, DANIEL	MARTIN ESCOBAR, CARLOS
LEXEM CONSULTORES S.L.L.	MACIA GONZALEZ, LAURA	MARTIN FUENTES, EUGENIO
LLOBELL PUCHOL, JOSE JUAN	MACIAS GOMEZ, VERONICA	MARTIN ISERTE, MIGUEL ANGEL
LLORENTE DA COSTA, OLGA	MADRID GARCIA, JUANA MARIA	MARTIN LANCHAS EMILIO
LOPEZ BONILLA, FLORENTIN	MADRIGAL FINANCIERO SL	MARTIN MENDOZA, FRANCISCO
LOPEZ CACHAZA, ALBERTO	MALAVE FERNANDEZ, MIGUEL JOSE	MARTIN MORENO, REYES
LOPEZ GARCIA, JESUS	MANCHADO CORDON, MARINA MILAGROS	MARTIN MUNIESA, MARIA TERESA
LOPEZ GOMEZ, ROSA MARIA	MANSANET RIPOLL SL	MARTIN MUÑOZ, MILAGROS
LOPEZ GONZALEZ, ESTHER	MAQUEDA RUIZ, SAGRARIO	MARTIN RIVERO, ROBERTO
LOPEZ HORTELANO, JUAN MANUEL	MARCOS SANCHEZ, SEVERO ENRIQUE	MARTIN RODRIGUEZ, MARIA JESUS
LOPEZ LOPEZ, ANA	MARGALLO FERNANDEZ MIGUEL	MARTINEZ BARRAGAN, AMANDA
LOPEZ LOPEZ, JOSE ANTONIO	MARIA CARRETERO, ESTHER	MARTINEZ ESCOBAR MARTA ISABEL
LOPEZ LOPEZ, NATALIA	MARIN PEREZ, ANA MERCEDES	MARTINEZ FERNANDEZ ERNESTO
LOPEZ MARTINEZ, ANA MARIA	MARIN PEREZ, JOSE	MARTINEZ FERNANDEZ FRANCISCO JAVIER
LOPEZ NIETO JOSE MANUEL	MARINA MEDRANO, PEDRO MARIA	MARTINEZ FERNANDEZ, HECTOR
LOPEZ ROJO, OSCAR	MARIÑO AIDO BIEITO	MARTINEZ JIMENEZ LUIS ALFONSO
LOPEZ RUIZ FRANCISCO JOAQUIN	MARQUES ASENSIO, ERNESTO DAIMAN	MARTINEZ MARTINEZ, JUANA



CLASE 8.^a

2010/01/01




0M9838299

MARTINEZ MENDIA, ROBERTO	MISTERA BUSINESS SOLUTIONS S.L.	MOSCARDO TORRES, VICENTE
MARTINEZ OTERO, CELIA MONICA	MOLINER ABADIA, ALVARO	MOTOS RECUENCO, ANTONIO
MARTINEZ PAREJA, DAVINIA	MOLLEDA VELEZ, ANGEL	MULET CASTELL, JOSE
MARTINEZ PEREZ, MARIA BELEN	MONGE LOPEZ, JAVIER	MULTIALGAIDA, S.L.
MARZ DOMINGO, JOSE MANUEL	MONROY CARNERO, MARIA JESUS	MUNUERA SANZ, RAMON DANIEL
MASCITTI, QUIRINO	MONSO BONET, ANTONI	MUÑIZ ARROJO, ANGELA
MATEO ITURRIA, LAURA	MONTALVO FINANCIERO S.L.	MUÑOZ JIMENO, MARIA ELENA
MATEOS GARCIA, MARIA VICTORIA	MONTANE DELCOR, AGUSTI	MUSITU CRUZ, PATRICIA
MATEOS PASCUAL ASUNCION	MONTERO GONZALEZ, NURIA	NADALES MARQUEZ, CARLOS
MATEOS SANCHEZ, ANNA LOURDES	MONTERO RODENAS, JUAN	NAVARRO SIMON, LUIS JAVIER
MATILLA FERRANDO, MARIA MERCEDES	MONTILLA GONZALEZ, LIDIA	NAVAS ALONSO, DANIEL
MATO CORBACHO, CARMEN	MONTULL CACHO, ANA ISABEL	NEOBAN SL
MAYORAL SERRET, MARC	MORALES NUÑEZ, ANA MARIA	NICOLAS PALAZON, JOSE ANTONIO
MAZUELA CREGO, JOSE JAVIER	MORAN PEREZ ALBERTO	NIETO LOPEZ, ANABEL
MELLINAS VALERO, JUAN	MORENO ALONSO, MIGUEL	NOGUERON MARTINEZ, RUBEN
MENA BARRIOS, ISAIAS	MORENO LOPEZ SOLORZANO, CARLOS	NOVIO MIDON, JAVIER
MENDEZ GONZALEZ, MARIA	MORERA JORDAN, MARIA ANGELES	NUENO FATAS, MARIA PILAR
MERINO LOBATO S.L.	MORERA SOLA, MARIA DOLORES	NUEZ ZARAGOZA, HECTOR
MIRABUENO FINANCE, SL	MORIANA RODRIGUEZ, MARIA DOLORES	NUÑEZ PUGA NIEVES
MIRANDA GARCIA CARO, LORENZO	MOROS CORTES, BEGOÑA	OLIVA MANDAÑA, MONTSERRAT



CLASE 8.^a

01/01/2017




OM9838300

OLIVAS GONZALVO, FRANCISCO MIGUEL	PASTRANA ALVAREZ, MARIA INES	PINTO DIAZ, CARMEN
OLIVER BURRO, JOSE MANUEL	PASTRANA CASADO, EUSEBIO	PIÑOL PASCUAL, MIGUEL ANGEL
ORDAS CASADO S.L.	PAYA GUILL, CESAR	PIÑOL PEREZ, ALEJANDRO
ORTIZ SANCHEZ, EMILIA	PEIRO ORTEGA, ESTHER	PLA PARES, MARIA CARME
ORTUÑO TRIGUEROS, MARIA ASUNCION	PERAL DIAZ, MARIA ANTONIA	PLANES GIMENEZ, FERNANDO
OSÉS MARTINEZ, MARIVI	PEREZ ALVAREZ, MARIA YOLANDA	PLANES NOVAU, OSCAR
PACHECO GALLEGU, MARIA JOSE	PEREZ CABEZAS, JESUS	PLAZA MUÑOZ, MARIA DEL PILAR
PALACIO TORRES, BELEN	PEREZ CUELLAR, LUCIA	PLUMED LUCAS, MAXIMO
PALACIOS MARTIN, CARLOS ALBERTO	PEREZ FERNANDEZ, EVA	POLO MATEOS, FERNANDO
PALMERO MORENO CID, MARIA DEL CARMEN	PEREZ FERNANDEZ, JOSE MARIO	POO GARCIA, CLARA
PALOMARES RUIZ, MARIA ASUNCION	PEREZ GARCIA, BEATRIZ	PORCUNA CASTILLA, JUANA
PALOMERO PALOMERO, JACINTO	PEREZ GUILLEN, MARIA LUISA	PORRAS BURGUEÑO, BERNANDO
PAMPLONA CALAHORRA, ANA BELEN	PEREZ IÑIGO, CARLOS	PORTA MENGOT, JOSE VICENTE
PARDAL ANIDO, OSCAR	PEREZ MARCOS, MAGDALENA	PORTAÑA GIMENEZ DAVID 002933238F S.L.N.E
PARDO PARDO, YOLANDA	PEREZ MARQUES, MARIA JESUS	POVEDANO SERRANO, FRANCISCO
PARRA TELLEZ, MARIA JESUS	PEREZ MILAN, RAUL	PRAMI FRADES S.L.
PARRADO PARRADO GEMA	PEREZ MONTON, AINOHA	PRIETO CORDERO, MIGUEL ANGEL
PARRO CORTES, CECILIO	PEREZ MORALES, MARIA PAZ	PRIETO MARCOS, TEODORA
PASTOR CAO, FRANCISCO JAVIER	PEREZ RAMOS M ^a DE LA LUZ	PUENTE CAMINERO, MARIA JOSE
PASTOR MANZANO, JOSE GABRIEL	PEREZ VAZQUEZ, JESUS	PUEY MUÑOZ, VERONICA



CLASE 8.^a




0M9838301

PUNT D ASSESSORARMENT EMPRESARIAL SLU	RIBAS MASSACHS, JAUME	RODRIGUEZ GARCIA, GUILLERMO
QUILEZ SANCHEZ, ANDRES	RICO AMOROS, ANDRES	RODRIGUEZ LOPEZ, JOSE ANTONIO
QUINTANA FERNANDEZ, MARIA ANTONIA	RIERA FERRAN, BERTA	RODRIGUEZ MADROÑAL, ALFONSO
QUINTANA MAULEON, JESUS	RIVAS BOTELLA, PILAR	RODRIGUEZ MORENO, ANA MARIA
QUINTERO VINUÉ, EVA	RIVAS PORTILLO, LUCAS	RODRIGUEZ PUGA, MARIA ANGELES
RAFART MOLINS, MARC	RIVAS VAL, RAUL	RODRIGUEZ ROMERO, OSCAR
RAMIREZ DIEZ, MARIA DEL PILAR	RIVERA FERNANDEZ, MARIA DEL CAMINO	ROIG ADRUBAU, TANIA
RAMIREZ PEREA, DOLORES MARIA	RIVERO GOMEZ, JULIO CANDIDO	ROIGE VIDAL, SONIA GEMA
RAMIREZ RODRIGUEZ, MARIA ISABEL	RIVERO HERNANDEZ, SONSOLES	ROMERO JAROSO, ANTONIO
RAMIREZ TUMA, JOSEFA	ROBLES FRANCISCO, MARIA	ROMERO LOPEZ, LOURDES
RAMIRO GIL S.L.	ROBLES MARQUEZ, ANGEL JESUS	ROMERO RODRIGUEZ RAFAEL
RAMOS MILLAN, ANGELA	ROCA BLANCH, MARIA DOLORES	RONCERO TOLEDO, JOSE LUIS
RAMOS RIDAO, GINES	RODRIGO GUTIERREZ MARIA DE LOS ANGELES	ROSADO BARREROS, VICTOR
RAPADO Y MOYANO FINANCIERA SL	RODRIGUEZ ARAGUETE, MARIA DEL ROSARIO	ROSALES NEILA LORENZO
RAYO GOMEZ, EMILIA MARIA	RODRIGUEZ CAÑADA, FRANCISCO JOSE	ROVIROSA PIÑOL, MARIA ANTONIA
REICHARDT OLIVER, MARK	RODRIGUEZ CARTON MARIA NIEVES	ROYO DELPOZO ,CARLES
RELUCIO FUENTES JUAN ELEUTERIO	RODRIGUEZ CASTRO, IGNACIO JAVIER	RUBIO PALACIOS, ANA MARIA
REQUES VAZQUEZ, JUDITH	RODRIGUEZ DIAZ, MARIA ANGELES	RUIZ BURDALO, CARLOS
RIAÑO RODRIGUEZ, MANUEL	RODRIGUEZ FUENTES, MARIA TERESA	RUIZ CORTES, MARIA JOSE
RIBALTA ARIAS, JORDI	RODRIGUEZ GARCIA, DAVID	RUIZ FERNANDEZ, ROBERTO MANUEL



CLASE 8.^a

8 4 1 2 3 4




0M9838302

RUIZ GARRIDO JOSE VICENTE	SAMPEDRO FEIJOO, JOSE BENITO	SANCHEZ-SIMON PEREZ, JOSE MARIA
RUIZ MARCHESE, DAVID	SAMPEDRO NEGRITO, JOSE ANTONIO	SANCHO ARASA, OLGA MARIA
RUIZ MARCHESE, OSCAR	SAN ROMAN FERNANDEZ, MARIA VICTORIA	SANGUINO GUTIERREZ, MARIA LUISA
RUIZ RIVA, LUIS	SANAGUSTIN GIMENEZ, JORGE LUIS	SANMAFRAILES S.L.
RUIZ RUIZ, MERCEDES	SANCHEZ ALEIXENDRI S.L.	SANS GARDEÑES, ANNA
RYD GESTION BANCARIA 2007 S.L.	SANCHEZ BERMUDEZ, ALEJANDRO	SANTAMARIA CABRERA, JOSE
S & G SERVICIOS FINANCIEROS Y CONTABLES S L SAEZ CLEMENTE, ALBERTO	SANCHEZ CABALLERO FRANCISCO JAVIER	SANTAMARIA GRAU, M BELEN
SANCHEZ CABANILLAS, DIEGO	SANCHEZ CASTAÑO MARIA, MANUELA	SANTANA CAMARA S.L
SAEZ MARTI, CARLOS	SANCHEZ HERNANDEZ, JUSTO	SANTOS SANCHEZ, MARCIAL
SAEZ SANZ, ARCADIO	SANCHEZ HERRERO, RAQUEL	SANZ JIMENEZ, JOSE DANIEL
SAEZ SOBORN, JUAN CARLOS	SANCHEZ JUAN, ALEJANDRA	SANZ VILLARREAL, NOELIA
SAGASETA-ILURDOZ SOLCHAGA JAVIER	SANCHEZ MARTINEZ, JOSEFA	SASTRE GONZALEZ MARIA
SAIZ CANO, FRANCISCO DAVID	SANCHEZ MERINO, OSCAR	SAT VALLE DE CARRANZA
SALAMANQUES RANDO, MARIA CRISTINA	SANCHEZ PEÑA, CARMEN	SATURNINO MORENO, ENRIQUE
SALAS BAENA, MARIA MERCEDES	SANCHEZ ROMERO FRANCISCO	SAUSOLUCIONS SL
SALAVERRI MARTINEZ, JOSE JAVIER	SANCHEZ SANCHEZ NOELIA	SECO MARTINEZ, MARIA JOSEFA
SALAZAR RUIZ, MANUEL	SANCHEZ SECO, JORGE JAVIER	SENMU ASSESSORS LLAURI SLP
SALGADO ALVAREZ, MARIA JOSE	SANCHEZ SOLANO, JUAN JOSE	SEOANE CERNADAS, MARIA MONSERRAT
SALGADO RODRIGUEZ, MARIA TERESA	SANCHEZ UZAL MARIA CRISTINA	SERBAN AGUIÑO S.L.
SALGUERO VARGAS, RAFAEL		SERRA BERTRAN, JOAQUIN



CLASE 8.^a

CLASE 8.^a




0M9838303

SERRANO LOPEZ, JUANA	TELLA VILLAMARIN, ADRIAN	VALENZUELA HABA ANTONIO
SERRANO PATIÑO, YOLANDA	TELLEZ RUIZ, MARIA CONCEPCION	VALENZUELA MARTIN ASESORES S.L.
SERVICIOS FINANCIEROS DEL CONDADO S.L.U.	TOMEY SAN JOSE, ANGEL	VALERO LOZANO, MARIA BELEN
SERVICIOS FINANCIEROS FORCAREI, S.L.	TORNAVACAS VINAGRE, AMBROSIO	VALIENTE LORENZO, MARIA LUISA
SERVICIOS FINANCIEROS GALLUR	TORRES BERMUDEZ, INMACULADA	VALIÑO IGLESIAS, MARIA LUISA
SERVICIOS INTEGRALES DOÑANA	TORRES CASTRO, SEBASTIAN	VALLECILLO MUÑOZ, BERNABE
SIDRO TEIXIDO, GEMMA	TORRES GARCIA, MARIA AURORA	VAZQUEZ DEL OLMO, MERCEDES
SIERRA NISO, FRANCISCO JAVIER	TORRES MIGUEL, JOSE MANUEL	VEGA ALMENDRAL, MARIO
SIMON YEBENES, JOSEFA	TORRES ROSA, GRATIANA	VEGA BLANCO, VANESA
SOLE RIBERA, MARIA	TORRES VARO, CARMEN ROSA	VEGA JANILLO, LUIS MIGUEL
SOMOZA RECIO, RODRIGO	TORRUBIA ORTIGOSA, RAFAEL	VEGUILLAS Y VEGUILLAS SL
SORIANO RAMIREZ, MARIA TRINIDAD	TOVAR ASENSIO, SAUL	VELASCO BRAVO, MARINO
SORO GINER, VANESA	TRASOBARES TRASOBARES, SORAYA	VELASCO MAJADA, VIRGINIA
SOROLLA LLAQUET, FEDERICO	TREMP ALDEA, MARIA ELENA	VENERO TANCO, JOSE CARLOS
SOUTO LOPEZ, PATRICIA	URGEL CASEDAS, CLARA	VERA HERNANDEZ, MARIA JOSE
SUAREZ GARCIA, JOSE	URUÑUELA NAJERA, MARIA DANIELA	VICENTE PEREZ, MARCOS
SUAREZ MENDEZ, ESTEBAN	VACA HIDALGO, TAMARA	VIDAL JOVER, MIGUEL ANGEL
TABERNERO RIVAS, FRANCISCO JAVIER	VALBUENA VALLE, MARIA TERESA	VIDAL VICENT, MARIA VICENTA
TARI ESCLAPEZ, JOSE ALFONSO	VALCUENDE GARMON, MARIA INES	VILA AYERBE PILAR
TBL SEGUROS Y SERVICIOS FINANCIEROS SL	VALDES BRAVO, JAIME	VILAS PALOMINO, JUAN JOSE



CLASE 8.^a

de 1978



0M9838304

VILCHEZ FERNANDEZ, ZAIDA

VILLA VELA, MANUEL
ALEJANDRO

VILLALBA HERREROS,
JESUS

VILLAMAÑAN MARTINEZ,
ANA

VILLARREAL BUENESTADO,
JOSE

VILLASANTE COTO, SUSANA

VILLEGAS MARTINEZ,
PATROCINIO

VIÑAS RODRIGUEZ, LUIS
EDUARDO

YEBEGEST S.L.

ZABALA USTARIZ, CRISTINA

ZABALLOS ARRANZ FELISA


ZAYAS GOMEZ, ESTIBALITZ

ZURITA MARTINEZ, ANGELA

6155 SANTANDER LEDESMA,
S.L.



CLASE 8.^a
000000000000



0M9762092

Banco Santander, S.A.

Informe de gestión correspondiente al ejercicio 2016

El presente informe se ha elaborado siguiendo la guía de recomendaciones para la elaboración de los informes de gestión de las entidades cotizadas, publicada por la CNMV en septiembre de 2013, estructurándose según los nueve apartados indicados en la citada guía.

1. SITUACIÓN DE LA ENTIDAD

1.1 Descripción

Al cierre de 2016, el Grupo era el segundo mayor de la eurozona y el decimonoveno del mundo por capitalización bursátil: 72.314 millones de euros.

Su objeto social es la realización de toda clase de actividades, operaciones y servicios propios del negocio de banca en general. Su modelo de negocio se centra en productos y servicios de banca comercial con el objetivo de atender las necesidades de sus 125 millones de clientes, particulares, pymes y empresas a través de una red global de 12.235 oficinas, la más grande de la banca internacional, así como de canales digitales, con el objetivo de facilitar la mejor calidad de servicio y la mayor flexibilidad. Cuenta con 1.339 miles de millones de euros en activos y gestiona fondos por valor de 1.522 miles de millones de euros para todos los segmentos de clientes, tiene 3,9 millones de accionistas y casi 190.000 empleados. El 87% de los ingresos procede de banca comercial.

El Grupo cuenta con una gran diversificación estando presente en 10 mercados principales donde tiene una cuota de negocio significativa.

Dentro de la organización del Grupo, el consejo de administración es el máximo órgano de decisión del Grupo, salvo en las materias reservadas a la junta general de accionistas. Santander cuenta con un consejo altamente cualificado; la experiencia, conocimiento, dedicación de los consejeros y la diversidad en su composición, constituyen su principal activo. Su funcionamiento y actuación están regidos por los principios de transparencia, responsabilidad, justicia y eficacia, conciliando el interés social con los legítimos intereses de nuestros *stakeholders*.


En línea con la visión y misión del Banco, y en el marco de su función general de supervisión, el consejo de administración adopta las decisiones que se refieren a las principales políticas y estrategias del Grupo, la cultura corporativa, la definición de la estructura societaria y la promoción de las políticas adecuadas en materia de responsabilidad social corporativa. Además, en especial, en el ejercicio de su responsabilidad en la gestión de todos los riesgos, debe aprobar y monitorizar el marco y apetito de riesgo y su alineamiento con los planes de negocio, de capital y de liquidez; asegurar el correcto reporte por parte de todas las unidades, y vigilar el funcionamiento de las tres líneas de defensa, garantizando la independencia de los responsables de riesgos, cumplimiento y auditoría interna y su acceso directo al consejo.

El consejo consta de 15 miembros, de los que cuatro son ejecutivos y once externos. De estos últimos, ocho son independientes, uno dominical y dos no son, a juicio del consejo, ni dominicales ni independientes. Por lo que se refiere a la diversidad de género, hay seis mujeres en el consejo de administración de las que una de ellas es su presidenta ejecutiva, y el resto consejeras externas independientes.



CLASE 8.^a

0 1 2 3 4 5 6 7 8 9



0M9762093

El consejo tiene constituida una comisión ejecutiva, con delegación de facultades decisorias generales. Asimismo, el consejo cuenta con otras comisiones con facultades de supervisión, información, asesoramiento y propuesta (las comisiones de auditoría; supervisión de riesgos, regulación y cumplimiento; nombramientos; retribuciones; innovación y tecnología; e internacional).

El modelo de gobierno corporativo sigue unos principios para garantizar la igualdad de derechos de los accionistas. Entre ellos destaca el principio de una acción, un voto, un dividendo. No existen en el Banco medidas estatutarias de blindaje y se llevan a cabo medidas para fomentar la participación informada en las juntas.

Además se realiza una política de máxima transparencia, en particular, en materia de retribuciones.

Este modelo de gobierno corporativo está reconocido por índices de inversión socialmente responsables. El Grupo permanece en los índices DJSI y FTSE4Good desde 2000 y 2002, respectivamente. Para ampliar la información sobre la estructura de administración de la sociedad se puede acudir al apartado C del Informe Anual de Gobierno Corporativo.

Por otra parte, y con carácter periódico (habitualmente semanal), se realizan reuniones presididas por el consejero delegado con la asistencia de los directores generales de división y responsables de países, en las que se realiza un seguimiento de los diferentes negocios, así como de los temas relevantes que afectan a la gestión diaria del Grupo.

Geografías

EE.UU.
Brasil
México
Chile
Argentina



Uruguay
Perú
Colombia

España
Portugal
Reino Unido
SCF¹
Polonia

Asia Pacífico
Sucursales de representación

**Banca Comercial
Global Corporate Banking**

Funciones del Grupo y actividades del centro corporativo

Riesgos	Cumplimiento	Auditoría interna	Presidencia y Estrategia	Innovación	Universidades	Comunicación, Marketing Corporativo y Estudios	
Secretaría General y Recursos Humanos	Tecnología y Operaciones	Intervención General y Control de Gestión	Financiera	Planificación financiera y desarrollo corporativo	Alianzas estratégicas en G. Activos y Seguros	Costes	


1. Santander Consumer Finance (SCF) con presencia en Austria, Bélgica, Dinamarca, Finlandia, Francia, Alemania, Italia, Holanda, Noruega, Polonia, Portugal, España, Suecia, Suiza y Reino Unido.

Con posterioridad al cierre del ejercicio se ha creado la nueva división Santander Digital por la integración de las divisiones de Comercial e Innovación.



CLASE 8.^a

ANEXO 1



0M9762094

La estructura de las áreas de negocio operativas al cierre de 2016 se presenta en dos niveles:

a) Negocios geográficos

Segmenta la actividad de las unidades operativas por áreas geográficas. Esta visión coincide con el primer nivel de gestión del Grupo y refleja el posicionamiento de Santander en las tres áreas de influencia monetaria en el mundo (euro, libra y dólar). Los segmentos reportados son los siguientes:

- Europa continental. Incorpora todos los negocios realizados en la región, así como la unidad Actividad Inmobiliaria España. Se facilita información financiera detallada de España, Portugal, Polonia y Santander Consumer Finance (que incorpora todo el negocio en la región, incluido el de los tres países anteriores).
- Reino Unido. Incluye los negocios desarrollados por las diferentes unidades y sucursales del Grupo allí presentes.
- Latinoamérica. Recoge la totalidad de actividades financieras que el Grupo desarrolla a través de sus bancos y sociedades filiales en la región. Se desglosan las cuentas de Brasil, México y Chile.
- EE.UU. Incluye la entidad holding *Intermediate Holding Company* (IHC) y sus subsidiarias Santander Bank, Banco Santander Puerto Rico, Santander Consumer USA, Banco Santander International y Santander Investment Securities, así como la sucursal de Nueva York.

No existen clientes localizados en lugar diferente a la localización de los activos del Grupo que generen ingresos superiores al 10% de los ingresos ordinarios.

b) Negocios globales

La actividad de las unidades operativas se distribuye por tipo de negocio entre Banca Comercial, Santander Global Corporate Banking y la unidad Actividad Inmobiliaria España.


- Banca Comercial. Contiene todos los negocios de banca de clientes, incluidos los de consumo, excepto los de banca corporativa que son gestionados a través de SGCB. Asimismo, se han incluido en este negocio los resultados de las posiciones de cobertura realizadas en cada país, tomadas dentro del ámbito del Comité de Gestión de Activos y Pasivos de cada uno de ellos.
- Santander Global Corporate Banking (SGCB). Refleja los rendimientos derivados de los negocios de banca corporativa global, banca de inversión y mercados en todo el mundo, incluidas las tesorerías con gestión global (siempre después del reparto que proceda con clientes de Banca Comercial), así como el negocio de renta variable.

Adicionalmente a los negocios operativos descritos, tanto por áreas geográficas como por negocios, el Grupo cuenta con un Centro Corporativo que incorpora los negocios de gestión centralizada relativos a participaciones financieras, la gestión financiera de la posición estructural de cambio, tomada desde el ámbito del Comité de Gestión de Activos y Pasivos corporativo del Grupo, así como la gestión de la liquidez y de los recursos propios a través de emisiones.

Como *holding* del Grupo, maneja el total de capital y reservas, las asignaciones de capital y liquidez con el resto de los negocios. La parte de saneamientos recoge provisiones de naturaleza muy diversa e incorpora el deterioro de los fondos de comercio. Los costes no recogen los gastos de los servicios centrales del Grupo que se imputan a las áreas, con la excepción de los gastos corporativos e institucionales relativos al funcionamiento del Grupo.



CLASE 8.^a



0M9762095

Por último, a 31 de diciembre el Grupo dispone de distintas unidades de apoyo, como son Riesgos; Cumplimiento; Auditoría Interna; Presidencia y Estrategia; Innovación; Universidades; Comunicación, Marketing Corporativo y Estudios; Secretaría General y Recursos Humanos; Tecnología y Operaciones; Intervención General y Control de Gestión; Financiera; Desarrollo Corporativo y Planes Financieros; Alianzas Estratégicas en Gestión de Activos y Seguros; y Costes.

Con posterioridad al cierre del ejercicio se ha creado la nueva división Santander Digital por la integración de las divisiones de Comercial e Innovación

La función de todas ellas es que el Grupo sea un grupo cohesionado, eficiente y productivo, y son las encargadas de implantar las políticas corporativas del Grupo.

Los datos de las distintas unidades del Grupo que figuran más adelante han sido elaborados de acuerdo con estos criterios, por lo que pueden no coincidir con los publicados de manera individual por cada entidad.

1.2 Misión y modelo de negocio

Santander cuenta con un modelo de negocio basado en el cliente que le permite cumplir con su misión de contribuir al progreso de las personas y de las empresas.

Nuestra visión es ser el mejor banco comercial, ganándonos la confianza y fidelidad de empleados, clientes, accionistas y de la sociedad, y todo ello bajo una cultura corporativa, que nos permite actuar como un banco Sencillo, Personal y Justo.

Nuestro modelo diferencial cuenta con unas bases sólidas y únicas:

- 125 millones de clientes y nuestra masa crítica en 10 mercados principales
- Diversificación geográfica
- Modelo de filiales


Estas bases nos permiten obtener unos resultados financieros muy predecibles y estables a lo largo del ciclo, junto una rentabilidad sostenible y elevada que permite aprovechar oportunidades de crecimiento, y aumentar el dividendo en efectivo por acción.

Nuestros 125 millones de clientes y nuestra masa crítica en 10 mercados principales impulsan el crecimiento rentable

El modelo comercial de Banco Santander está orientado a satisfacer las necesidades de todo tipo de clientes: particulares de distintos niveles de renta; empresas de cualquier tamaño y de diferentes sectores de actividad; corporaciones privadas e instituciones públicas. El Grupo cuenta con 125 millones de clientes en mercados con una población de 1.000 millones de personas y el 75% de los beneficios del Grupo provienen de la banca comercial.

Las relaciones personales de largo plazo con los clientes son la base del negocio, y continuar desarrollándolas es la principal oportunidad. A través de la innovación Santander está transformando su modelo comercial para ofrecer mejores servicios digitales y aumentar la confianza de sus clientes, lo que impulsa un negocio más rentable y sostenible.

De esta manera, Santander tiene una masa crítica y posiciones de liderazgo en 10 mercados principales: Argentina, Brasil, Chile, España, Estados Unidos, México, Polonia, Portugal y Reino Unido y en el negocio de financiación al consumo en Europa.



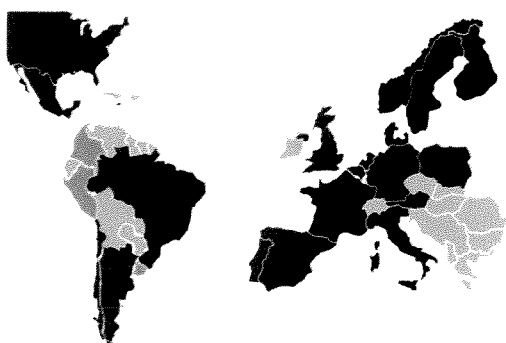
0M9762096

CLASE 8.^a

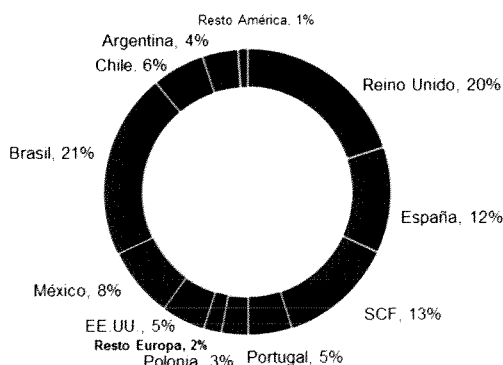
Nuestra diversificación geográfica genera beneficios predecibles, lo que supone menos necesidades de capital

Grupo Santander cuenta con una diversificación geográfica equilibrada entre mercados maduros y emergentes, lo que genera beneficios predecibles y crecientes a lo largo del ciclo. Europa contribuye un 55% al beneficio del Grupo y América un 45%.

Masa crítica en nuestros mercados core



Beneficio atribuido ordinario*, 2016



EE.UU.	Brasil	Argentina	Portugal	Reino Unido
Cuota ^{1,5} : 4%	Cuota ² : 13%	Cuota ¹ : 10%	Cuota ¹ : 14%	Cuota ³ : 11%
Oficinas: 768	Oficinas: 3.431	Oficinas: 453	Oficinas: 657	Oficinas: 844
México	SCF	Chile	Polonia	España
Cuota ¹ : 14%	Nº países: 14	Cuota ¹ : 19%	Cuota ^{1,4} : 10%	Cuota ¹ : 14%
Oficinas: 1.389	Oficinas: 567	Oficinas: 435	Oficinas: 658	Oficinas: 2.911

1. Crédito 2. Crédito libre 3. Incluye el total de créditos de hipotecas, UPL y pymes 4. Incluye negocios de Santander Consumer Finance (SCF) 5. En los estados con presencia del Grupo Datos: sep 16 o última disponible. Las cifras de oficinas no incluyen los negocios de SCF (*) Porcentaje excluyendo Centro Corporativo y Actividad Inmobiliaria en España

El Grupo cuenta con un capital sólido y adecuado a su modelo de negocio, una diversificación geográfica equilibrada, una estructura de balance y perfil de riesgo conservadora y un estricto cumplimiento de las exigencias regulatorias.

La fortaleza de balance y alta rentabilidad de Santander permite financiar el crecimiento, distribuir un mayor dividendo en efectivo y seguir acumulando capital.


Modelo de filiales con fuerte cultura de colaboración promueve la eficiencia y excelencia del servicio

El Grupo se estructura a través de un modelo de filiales autónomas en capital y liquidez que están sujetas a la regulación y supervisión de las autoridades de cada país y son gestionadas por equipos locales que aportan un gran conocimiento de los clientes en sus respectivos mercados.

Santander es uno de los bancos internacionales más eficientes, con una ratio del 48,1%. Santander busca la excelencia operativa a través de la digitalización y mejora de todas sus operaciones y canales comerciales, de la simplificación de procesos y de la optimización de costes, mejorando al mismo tiempo la experiencia y satisfacción de sus clientes. De esta manera, a cierre de 2016, nuestros bancos locales se sitúan en el Top 3 de satisfacción de cliente en 8 de los 9 países.



CLASE 8.^a
0 0 0 0 0 0 0 0



0M9762097

El Centro Corporativo aporta valor y maximiza la competitividad de las filiales, promoviendo la colaboración, ayudándolas a ser más eficientes, haciendo más sólido el gobierno del Grupo e impulsando el intercambio de mejores prácticas comerciales. Esto permite al Grupo obtener un resultado mayor que el que se derivaría de la suma de cada uno de los bancos locales. En resumen, el Centro Corporativo captura los beneficios de escala del Grupo y los materializa para todas las filiales.

Visión y creación de valor

La visión del Grupo es ser el mejor banco comercial, ganando la confianza y fidelidad de sus empleados, clientes, accionistas y de la sociedad.

Para conseguir este propósito, el Grupo se ha marcado unos objetivos ambiciosos con prioridades estratégicas en el ámbito de todos nuestros stakeholders, es decir, empleados, clientes, accionistas y la sociedad. A su vez, se han definido cómo alcanzarlos con indicadores claros para cada uno de ellos.

- En empleados, el principal objetivo es convertirnos en el mejor banco para trabajar en nuestros mercados principales. Para ello se está desarrollando una estrategia de gestión de personas centrada en seis grandes retos: Gestión del Talento; Conocimiento y Desarrollo; Compensación y Beneficios; Experiencia del empleado; Cultura y Tecnología. La finalidad de esta estrategia, es que todos los empleados que forman Santander estén motivados y comprometidos, y de esta manera lo estarán asimismo para contribuir al progreso de las personas y las empresas.

En el ejercicio se ha impulsado el conocimiento y la aplicación en el trabajo diario de los ocho comportamientos corporativos, así como el reconocimiento de aquellos empleados que los representan.

- En clientes, el objetivo principal es aumentar la calidad de la relación, y para ello continuamos desarrollando soluciones sencillas y personalizadas para reforzar la confianza y vinculación a largo plazo de nuestros clientes, para apoyar la internacionalización y el crecimiento de las empresas. Estamos transformando nuestro modelo comercial porque sabemos que nuestros clientes nos exigen mayor disponibilidad y cercanía a través de los canales digitales, reforzando al mismo tiempo la atención y el trato personal que siempre ha caracterizado a Santander.
- En accionistas, el objetivo es ofrecer una rentabilidad atractiva, creciente y sostenible para mantener su confianza a largo plazo.

Santander cuenta con un capital sólido y adecuado a su modelo de negocio, y una sólida cultura de riesgos, denominada *risk pro*, que define la forma en la que entendemos y gestionamos los riesgos en el día a día.

- En la sociedad, el objetivo es operar de una manera sencilla, personal y justa. El Grupo vela por la correcta integración de criterios éticos, sociales y ambientales en el desarrollo de su actividad, contribuyendo al progreso económico y social de las empresas, de una forma responsable y sostenible, apoyando a las personas en las comunidades locales donde opera el Banco.

Una pieza clave de la contribución del Grupo a la sociedad es el programa Santander Universidades, seña de identidad de nuestro compromiso social. Banco Santander se distingue del resto de entidades bancarias por su firme respaldo a la educación superior, y es la empresa privada que más invierte para apoyar a la educación en el mundo, según el primer estudio global publicado por la Fundación Varkey en colaboración con la UNESCO.


En 2016, el banco ha cumplido con todos sus objetivos financieros y ha avanzado de forma significativa en sus prioridades estratégicas.

Como resumen, Santander expresa una cultura corporativa y un posicionamiento internacional único y coherente con una forma de hacer banca que contribuye al progreso de las personas y de las empresas de manera Sencilla, Personal y Justa.



CLASE 8.^a

80 000000 00 1



0M9762098

1.3 Contexto económico, regulatorio y competitivo

La economía mundial registró en 2016 un crecimiento ligeramente inferior al del año anterior (3,0% vs 3,2%) debido a la ralentización de las economías avanzadas, que registraron un inicio de año débil debido a la suma de una serie de factores puntuales (inestabilidad financiera, condiciones meteorológicas...).

En cuanto a los mercados financieros, tras un comienzo de año negativo, desde la segunda mitad de febrero el tono de los mercados financieros se volvió más positivo, reduciéndose la volatilidad, a raíz de los indicios de estabilización en la economía china, cierta recuperación del precio de petróleo y la mejora económica en EE.UU.

En marzo, el BCE rebajó sus tipos de interés y amplió el programa de compra de deuda pública y privada que motivó un descenso acusado de la rentabilidad de la renta fija en euros. La deuda pública se colocó en tasas negativas para los plazos cortos y medios de buena parte de los países del área euro.

En junio, el no en el referéndum del Reino Unido sobre su permanencia en la UE, y en noviembre, el resultado de las elecciones presidenciales en EE.UU., supusieron repuntes en la volatilidad de los mercados.

A finales de año la tendencia al alza de los tipos de interés de largo plazo se reforzó con la subida de tipos de interés de la Reserva Federal y del precio del petróleo, y la mejora del crecimiento económico en las principales economías. Aun así, a finales de 2016 las políticas monetarias en las economías avanzadas conservan un tono marcadamente expansivo.

El entorno bancario de los países en los que opera Grupo Santander ha continuado marcado por los cambios regulatorios y por un entorno económico desafiante. En los países desarrollados, las entidades financieras han continuado fortaleciendo sus balances, con un aumento generalizado de los niveles de solvencia.


Aun así, las entidades continúan afrontando importantes retos para impulsar la rentabilidad. Los tipos de interés se han mantenido en mínimos; los volúmenes de negocio continúan siendo bajos; y se ha producido un fuerte aumento de la presión competitiva en la mayoría de mercados.

En cuanto al contexto supervisor y regulatorio, a nivel internacional la agenda estuvo marcada por los avances para cerrar el acuerdo de Basilea III; su revisión tiene como objetivo simplificar y hacer los ratios más comparables y sensibles al riesgo, sin aumentar significativamente los requerimientos de capital para los bancos. A nivel europeo, destaca la propuesta de reformas de la Comisión Europea al marco de capital y resolución, que supone el inicio de un largo proceso legislativo que se espera entre en vigor entre 2019 y 2021, y las medidas para ir avanzando en el mercado único europeo

Un resumen de la evolución macroeconómica de los principales países en los que el Grupo está presente figura en los comentarios realizados en este informe para las unidades geográficas en las que opera.



CLASE 8.^a



0M9762099

2. EVOLUCIÓN Y RESULTADOS DE LOS NEGOCIOS

	2016	2015
BALANCE (millones de euros)		
Activo total	1.339.125	1.340.260
Créditos a clientes (neto)	790.470	790.848
Depósitos de clientes	691.112	683.142
Recursos de clientes gestionados y comercializados	1.102.488	1.075.563
Patrimonio neto	102.699	98.753
Total fondos gestionados y comercializados	1.521.633	1.506.520
RESULTADOS (millones de euros)		
Margen de intereses	31.089	32.189
Margen bruto	43.853	45.272
Margen neto	22.766	23.702
Resultado ordinario antes de impuestos	11.288	10.939
Beneficio ordinario atribuido al Grupo	6.621	6.566
Beneficio atribuido al Grupo	6.204	5.966
BPA, RENTABILIDAD Y EFICIENCIA (%)		
Beneficio atribuido por acción (euro)	0,41	0,40
RoE	6,99	6,57
RoTE ordinario (*)	11,08	10,99
RoTE	10,38	9,99
RoA	0,56	0,54
RoRWA ordinario (*)	1,36	1,30
RoRWA	1,29	1,20
Eficiencia (con amortizaciones)	48,1	47,6
SOLVENCIA Y MOROSIDAD (%)		
CET1 fully-loaded	10,55	10,05
CET1 phase-in	12,53	12,55
Ratio de morosidad	3,93	4,36
Cobertura de morosidad	73,8	73,1
LA ACCION Y CAPITALIZACIÓN		
Número de acciones (millones)	14.582	14.434
Cotización (euro)	4.959	4.558
Capitalización bursátil (millones euros)	72.314	65.792
Recursos propios tangibles por acción (euro)	4,22	4,07
Precio / recursos propios tangibles por acción (veces)	1,18	1,12
PER (precio / beneficio por acción) (veces)	12,18	11,30
OTROS DATOS		
Número de accionistas	3.928.950	3.573.277
Número de empleados	188.492	193.863
Número de oficinas	12.235	13.030

(*).- No incluye neto de plusvalías y saneamientos no recurrentes.


2.1 Resumen del ejercicio

En 2016 nuestra estrategia y modelo de negocio han continuado generando valor para nuestros clientes y accionistas. Nuestra diversificación geográfica, con masa crítica en nuestros mercados, y liderazgo en eficiencia, nos dan una clara ventaja competitiva que nos ha permitido contrarrestar un escenario económico difícil, especialmente para los bancos, algunos episodios de elevada volatilidad y la mayor presión fiscal en algunos países.

En este contexto, hemos concluido un año con resultados financieros sólidos, generando rentabilidades sostenibles y predecibles, y cumpliendo nuestros compromisos financieros y comerciales.



CLASE 8.^a



0M9762100

El beneficio y los dividendos aumentan, hemos crecido en volúmenes sin impacto de los tipos de cambio, el balance ha mantenido una estructura equilibrada, con unas ratios de liquidez muy por encima de las requeridas y hemos mejorado significativamente nuestra posición de capital y nuestra calidad crediticia. Todo ello, siendo capaces de avanzar en nuestro proceso de transformación comercial, renovando la relación con nuestros clientes y mejorando su experiencia con el banco.

Los aspectos más destacados del Grupo en 2016 son:

Fortaleza de resultados

El modelo de negocio de Santander ha demostrado su fortaleza en los últimos años, lo que nos ha permitido obtener resultados muy predecibles y situarnos entre los líderes en eficiencia y rentabilidad.

El beneficio ordinario antes de impuestos alcanzó los 11.288 millones en el año, con aumento del 3% sobre 2015. En euros constantes el aumento es del 12%, con incrementos en 9 de los 10 mercados principales.

Las principales líneas de la cuenta reflejan la estrategia seguida en el ejercicio:

- Buena evolución de ingresos, apoyados en el margen de intereses y en las comisiones, que en conjunto representan el 94% de los mismos.
- Estricto control de costes por tercer año consecutivo, con descenso en 2016 del 2% en términos reales y sin cambio de perímetro.
- Nueva reducción anual de dotaciones y mejora del coste del crédito gracias al fortalecimiento de la cultura de riesgos corporativa.

En la parte baja de la cuenta se registra una mayor carga fiscal, con entrada de nuevos impuestos en algunas unidades, así como la contabilización de algunos resultados no recurrentes positivos y negativos, que en conjunto suponen un cargo neto de impuestos de 417 millones de euros en 2016. En 2015 los no recurrentes fueron de 600 millones de euros.

Con todo ello, el Grupo Santander ha obtenido un beneficio atribuido de 6.204 millones de euros, un 4% más que en 2015 o un 15% más sin el impacto de los tipos de cambio.

Proceso de transformación comercial

En 2016 hemos seguido progresando en la transformación de nuestro modelo comercial hacia un modelo cada vez más Sencillo, Personal y Justo.


En todas las unidades se han realizado avances para mejorar la vinculación de los clientes, desarrollando nuevos productos y servicios, tanto para particulares como para empresas, que ofrecen soluciones innovadoras y propuestas globales. Ejemplos de ellas son: Mundo 1|2|3, Santander Select, Santander Private Banking, Santander pymes, Santander Trade Network, Global Treasury Solutions, Santander Flame y nuevas aplicaciones digitales en todos los países.

Para mejorar la vinculación de la base de clientes necesitamos asegurar la excelencia operacional que para nosotros significa la mejor experiencia y eficiencia del cliente. Aprovechar las nuevas tecnologías es clave para conseguirlo. En este sentido, seguimos trabajando en diferentes niveles de transformación digital.

Nuestros clientes nos exigen mayor disponibilidad y cercanía a través de los canales digitales, pero sin olvidar la atención y el trato personal que siempre ha caracterizado a Santander. Por ello, se han realizado muchos esfuerzos para mejorar también las sucursales con el proyecto SMARTRED y los contact centres. No menos destacable es el fuerte avance de nuestra herramienta de inteligencia comercial Santander NEO CRM, que integra la información de todos los canales (sucursales, contact centres, medios digitales, etc.) e incorpora nuevas capacidades transaccionales, permitiendo conocer mejor a nuestros clientes y ofrecerles propuestas de valor, en base a su experiencia y necesidades, y ayuda a conseguir ahorros en costes.



CLASE 8.^a



0M9762101

Como resultado de este proceso de transformación, hemos alcanzado una cifra de 15,2 millones de clientes vinculados (+10% en el año) y de 20,9 millones de clientes digitales (+26% en el año). Estos aumentos se están reflejando en la mejora de nuestra base de ingresos, principalmente en comisiones, donde hemos duplicado el crecimiento del año anterior.

En cuanto a la satisfacción del cliente también hemos logrado grandes resultados este año. Ahora tenemos 8 unidades, tres más que en 2015, entre los tres mejores bancos locales por la experiencia del cliente.

Crecimiento de la actividad

Esta mayor vinculación de clientes y la estrategia comercial se refleja en el aumento de volúmenes generalizado, sobre todo en mercados emergentes, manteniendo un perfil de riesgo medio-bajo y una cartera bien diversificada.

Los créditos aumentan en mayor medida en Latinoamérica, SCF y Polonia, haciéndolo de manera más moderada en el Reino Unido. Destaca Brasil, que cierra el año en equilibrio (+0,4%), tras mejorar la tendencia en la segunda mitad del ejercicio. Por su parte, España y Portugal están todavía en proceso de desapalancamiento y EE.UU. se ha visto parcialmente afectado por venta de carteras de menor calidad.

En recursos de clientes, todas las unidades crecen, sobre todo en depósitos a la vista y fondos de inversión, como parte de nuestra estrategia de mejorar el coste de financiación.

Solvencia reforzada

En capital, hemos vuelto a demostrar nuestra capacidad para compatibilizar una generación de capital sostenible con el pago de dividendos. Nuestra ratio CET1 fully loaded se sitúa en el 10,55% a cierre del ejercicio, superando el objetivo que nos habíamos fijado, y avanzando consistentemente hacia nuestra meta del 11% en 2018.

La ratio total fully loaded y la ratio de apalancamiento también mejoraron en el año. Además, en términos regulatorios, cerramos el año con un CET1 del 12,53%, muy por encima del mínimo requerido por el Banco Central Europeo.

Mejora de la calidad crediticia

Santander mantiene un perfil de riesgo medio-bajo y una elevada calidad de sus activos. Todos los indicadores de calidad crediticia han mejorado en el año. La ratio de mora del Grupo baja en 43 puntos básicos, hasta situarse en el 3,93%, la cobertura sube en un punto porcentual, hasta el 74% y el coste del crédito disminuye 7 puntos básicos, hasta el 1,18%.

Esta positiva evolución se registra prácticamente en todas las geografías y está directamente relacionada con el fortalecimiento de nuestra cultura de riesgos en todo el Grupo, denominada risk pro.

Creación de valor para nuestros accionistas

En este ejercicio ha vuelto a ser una de nuestras prioridades principales.


Hemos aumentado el beneficio por acción el 1%, el dividendo por acción en efectivo el 8% y seguimos ofreciendo una rentabilidad entre las mejores de los competidores globales en términos de RoTE.

Adicionalmente hemos incrementado en más de 3.000 millones de euros nuestro capital en términos de *fully loaded* y el valor contable tangible por acción (*tangible book value per share*) ha aumentado hasta los 4,22 euros por acción, creciendo por cuarto año consecutivo.

Todo ello se ha reflejado en un aumento de la cotización en el año del 8,8% y del 14,2% en el retorno total para el accionista, ambos con mucho mejor comportamiento que el ofrecido por los índices DJ Stoxx Banks y el DJ Stoxx 50.

CLASE 8.^a

Código de Clasificación: 8401



0M9762102

2.2 Resultados

A continuación se detalla la evolución de los resultados del ejercicio 2016 comparados con los de 2015


Cuentas de pérdidas y ganancias consolidadas

Millones de euros

	2016	2015
Ingresos por intereses	55.156	57.198
Gastos por intereses	(24.067)	(24.386)
MARGEN DE INTERESES	31.089	32.812
Ingresos por dividendos	413	455
Resultados de entidades valoradas por el método de la participación	444	375
Ingresos por comisiones	12.943	13.042
Gastos por comisiones	(2.763)	(3.009)
Ganancias o pérdidas al dar de baja en cuentas activos y pasivos financieros no valorados a valor razonable con cambios en resultados, netas	869	1.265
Ganancias o pérdidas por activos y pasivos financieros mantenidos para negociar, netas	2.456	(2.312)
Ganancias o pérdidas por activos y pasivos financieros designados a valor razonable con cambios en resultados, netas	426	325
Ganancias o pérdidas resultantes de la contabilidad de coberturas, netas	(23)	(48)
Diferencias de cambio [ganancia o pérdida, netas]	(1.627)	3.156
Otros ingresos de explotación	1.919	1.971
Otros gastos de explotación	(1.977)	(2.235)
Ingresos de activos amparados por contratos de seguro o reaseguro	1.900	1.096
Gastos de pasivos amparados por contratos de seguro o reaseguro	(1.837)	(998)
MARGEN BRUTO	44.232	45.895
Gastos de administración	(18.737)	(19.302)
<i>Gastos de personal</i>	<i>(11.004)</i>	<i>(11.107)</i>
<i>Otros gastos de administración</i>	<i>(7.733)</i>	<i>(8.195)</i>
Amortización	(2.364)	(2.418)
Provisiones o reversión de provisiones	(2.508)	(3.106)
Deterioro del valor o reversión del deterioro del valor de activos financieros no valorados a valor razonable con cambios en resultados	(9.626)	(10.652)
<i>Activos financieros valorados al coste</i>	<i>(52)</i>	<i>(228)</i>
<i>Activos financieros disponibles para la venta</i>	<i>11</i>	<i>(230)</i>
<i>Préstamos y partidas a cobrar</i>	<i>(9.557)</i>	<i>(10.194)</i>
<i>Inversiones mantenidas hasta el vencimiento</i>	<i>(28)</i>	<i>—</i>
RESULTADO DE LA ACTIVIDAD DE EXPLOTACIÓN	10.997	10.417
Deterioro del valor o reversión del deterioro del valor de inversiones en negocios conjuntos o asociadas	(17)	(1)
Deterioro del valor o reversión del deterioro del valor de activos no financieros	(123)	(1.091)
<i>Activos tangibles</i>	<i>(55)</i>	<i>(128)</i>
<i>Activos intangibles</i>	<i>(61)</i>	<i>(701)</i>
<i>Otros</i>	<i>(7)</i>	<i>(262)</i>
Ganancias o pérdidas al dar de baja en cuentas activos no financieros y participaciones, netas	30	112
Fondo de comercio negativo reconocido en resultados	22	283
Ganancias o pérdidas procedentes de activos no corrientes y grupos enajenables de elementos clasificados como mantenidos para la venta no admisibles como actividades interrumpidas	(141)	(173)
GANANCIAS O PÉRDIDAS ANTES DE IMPUESTOS PROCEDENTES DE LAS ACTIVIDADES CONTINUADAS	10.768	9.547
Gastos o ingresos por impuestos sobre las ganancias de las actividades continuadas	(3.282)	(2.213)
GANANCIAS O PÉRDIDAS DESPUÉS DE IMPUESTOS PROCEDENTES DE LAS ACTIVIDADES CONTINUADAS	7.486	7.334
Ganancias o pérdidas después de impuestos procedentes de actividades interrumpidas	—	—
RESULTADO DEL EJERCICIO	7.486	7.334
Atribuible a intereses minoritarios (participaciones no dominantes)	1.282	1.368
Atribuible a los propietarios de la dominante	6.204	5.966

En la cuenta anterior, las plusvalías y saneamientos considerados como no recurrentes se incluyen en cada una de las líneas de la cuenta de resultados donde se han registrado por naturaleza.

Para facilitar la explicación de las variaciones entre ambos ejercicios, se presenta a continuación una cuenta de resultados resumida, donde dichas plusvalías y saneamientos no recurrentes se presentan por neto y de forma separada en una línea justo antes del beneficio atribuido al Grupo (Neto de plusvalías y saneamientos).



0M9762103

CLASE 8.ª

OPERACIONES DE

El impacto neto negativo de las plusvalías y saneamientos no recurrentes en 2016 ha sido de 417 millones de euros. En concreto, las plusvalías han sido de 227 millones de euros y corresponden a la venta de VISA Europe. Por su parte, se han realizado cargos por un importe conjunto de 644 millones de euros, correspondientes a: costes de reestructuración (475 millones), la dotación de un fondo para cubrir eventuales reclamaciones relacionadas con productos de seguros de protección de pagos (PPI) en Reino Unido (137 millones de euros) y la reelaboración de los datos de Santander Consumer USA (32 millones).

En 2015, el impacto neto negativo fue de 600 millones de euros. En concreto, las plusvalías fueron de 1.118 millones de euros y correspondieron al resultados neto de la reversión de pasivos fiscales en Brasil (835 millones de euros) y a la generación de un *Badwill* de 283 millones de euros, como consecuencia de la operación de adquisición de activos y pasivos del Banco Internacional do Funchal (Banif) en Portugal. Por su parte, se realizaron cargos por un importe conjunto de 1.718 millones de euros, correspondientes a la dotación de un fondo para cubrir eventuales reclamaciones relacionadas con productos de seguros de protección de pagos (PPI) en Reino Unido (600 millones de euros), el deterioro y amortización acelerada de activos intangibles (683 millones de euros) y otros saneamientos (435 millones de euros).

Cuenta de resultados resumida

Millones de euros

	2016	2015
Margen de intereses	31.089	32.189
Comisiones netas	10.180	10.033
Resultados netos de operaciones financieras	1.723	2.386
Resto ingresos	862	665
Margen bruto	43.853	45.272
Costes de explotación	(21.088)	(21.571)
Gastos generales de administración	(18.723)	(19.152)
De personal	(10.997)	(11.107)
Otros gastos generales de administración	(7.727)	(8.045)
Amortización de activos materiales e inmateriales	(2.364)	(2.419)
Margen neto	22.766	23.702
Dotaciones insolvencias	(9.518)	(10.108)
Deterioro de otros activos	(247)	(462)
Otros resultados y dotaciones	(1.712)	(2.192)
Resultado antes de impuestos ordinario	11.288	10.939
Impuesto sobre sociedades	(3.396)	(3.120)
Resultado de operaciones continuadas ordinario	7.892	7.819
Resultado de operaciones interrumpidas (neto)	0	—
Resultado consolidado del ejercicio ordinario	7.893	7.819
Resultado atribuido a minoritarios	1.272	1.253
Beneficio atribuido al Grupo ordinario	6.621	6.566
Neto de plusvalías y saneamientos	(417)	(600)
Beneficio atribuido al Grupo	6.204	5.966

En el ejercicio 2016 el Grupo ha obtenido un beneficio atribuido de 6.204 millones de euros, lo que representa un aumento del 4% en relación al beneficio de 2015 o del 15% eliminando el impacto de los tipos de cambio. Antes de considerar estos resultados no recurrentes y los impuestos, que reflejan el incremento de la presión fiscal, el resultado ordinario antes de impuestos se sitúa en 11.288 millones de euros, con un incremento interanual del 3% o del 12% sin impacto de los tipos de cambio.


Este comportamiento es aún más relevante si tenemos en cuenta el entorno al que el sector bancario se está viendo sometido desde el inicio de la crisis financiera:

- Las economías en mercados maduros siguen con bajos tipos interés, presentan mayores exigencias regulatorias, altos niveles de activos improductivos, estancamiento de demanda de crédito, entrada de nuevos competidores, el reto tecnológico y una rentabilidad todavía por debajo del coste de capital.
- Por su parte, los mercados emergentes ofrecen mayores ritmos de crecimiento en volúmenes, tipos de interés más elevados y un alto potencial de bancarización.



CLASE 8.^a

8 8 8 8 8 8 8 8



0M9762104

Antes de analizar la evolución de las líneas de la cuenta de resultados, se detallan algunos de los aspectos que han afectado a la comparativa entre ambos ejercicios:

- Un efecto perímetro ligeramente positivo por las operaciones en SCF y la adquisición de Banif en Portugal.
- Un efecto negativo por la evolución de los tipos de cambio de las distintas monedas en que opera el Grupo respecto del euro. Este último supone unos 6 puntos porcentuales para el total del Grupo en la comparativa de ingresos y costes, y de 11 puntos porcentuales en el beneficio atribuido.

Tipos de cambio medios del periodo: Paridad 1 euro=moneda

	Cambio medio (resultados)	
	2016	2015
Dólar USA	1,106	1,109
Libra	0,817	0,725
Real brasileño	3,831	3,645
Peso mexicano	20,637	17,568
Peso chileno	747,500	724,014
Peso argentino	16,316	10,207
Zloty polaco	4,362	4,182

Detalle de las principales líneas de la cuenta de resultados

A continuación se comentan los aspectos más destacados de la evolución de la cuenta de resultados entre 2016 y 2015.

Los ingresos alcanzan los 43.853 millones de euros, disminuyendo un 3% en relación al ejercicio 2015 por el impacto de los tipos de cambio. Excluyendo este efecto, los ingresos aumentan un 3%, a la vez que mejora su calidad, ya que han estado impulsados por los ingresos de clientes.


Nuestra estructura de ingresos, donde el margen de intereses y comisiones representan el 94% del total de los ingresos, nos sigue permitiendo ofrecer un crecimiento consistente y recurrente de los mismos.

El margen de intereses representa un 71% de los ingresos y se sitúa en 31.089 millones de euros, con descenso de un 3%.

A continuación figuran los saldos medios de balance de cada año, obtenidos como la media de los meses del periodo, lo cual no difiere significativamente de obtener la media de los saldos diarios, así como los intereses generados. Estos últimos son los presentados en la cuenta de gestión. Por otro lado, la apertura entre doméstico e internacional se realiza en base al domicilio del cliente.



CLASE 8.^a
 CLASE 8.^a



0M9762105

Balance medio - activos e ingresos por intereses

ACTIVOS	Ejercicio 2016			Ejercicio 2015		
	Saldo medio	Intereses	Tipo medio	Saldo medio	Intereses	Tipo medio
(en millones de euros, excepto porcentajes)						
Caja y depósitos en bancos centrales y depósitos en entidades de crédito						
<i>Doméstico</i>	28.238	132	0,47%	30.960	133	0,43%
<i>Internacional</i>	135.182	4.346	3,21%	132.339	3.104	2,35%
	163.420	4.478	2,74%	163.299	3.237	1,98%
Crédito a la clientela						
<i>Doméstico</i>	157.281	3.615	2,30%	159.897	4.134	2,59%
<i>Internacional</i>	624.228	38.963	6,24%	625.763	41.311	6,60%
	781.509	42.578	5,45%	785.660	45.445	5,78%
Valores representativos de deuda						
<i>Doméstico</i>	52.304	724	1,38%	51.467	859	1,67%
<i>Internacional</i>	128.885	6.203	4,81%	130.918	6.502	4,97%
	181.189	6.927	3,82%	182.385	7.361	4,04%
Ingresos por operaciones de cobertura						
<i>Doméstico</i>		56			83	
<i>Internacional</i>		533			(350)	
		589			(267)	
Otros intereses						
<i>Doméstico</i>		350			658	
<i>Internacional</i>		234			764	
		584			1.422	
Total de activos que devengan interés						
<i>Doméstico</i>	237.823	4.877	2,05%	242.324	5.867	2,42%
<i>Internacional</i>	888.295	50.279	5,66%	889.020	51.331	5,77%
	1.126.118	55.156	4,90%	1.131.344	57.198	5,06%
Otros activos	211.543			214.313		
Activos por operaciones discontinuadas	—			—		
Total activos medios	1.337.661	55.156		1.345.657	57.198	


El saldo medio en 2016 de los activos que devengan interés ha sido de 1.126 miles de millones de euros, prácticamente coincidente con el saldo medio en 2015 (1.131 miles de millones de euros).

Tanto en su detalle atendiendo al domicilio del cliente (doméstico e internacional), como en su detalle por componentes, las variaciones de los saldos medios entre ambos ejercicios son de escasa relevancia.

La rentabilidad media del total de los activos rentables ha bajado 16 puntos básicos hasta situarse en el 4,90%, por los créditos a clientes y los valores representativos de deuda. Esta bajada se produce tanto en los saldos domésticos como en los saldos internacionales.

CLASE 8.^a

de la Unión Europea



0M9762106

Balance medio - pasivos y gastos por intereses

PASIVO Y FONDOS PROPIOS	Ejercicio 2016			Ejercicio 2015		
	Saldo medio	Intereses	Tipo medio	Saldo medio	Intereses	Tipo medio
(en millones de euros, excepto porcentajes)						
Depósitos de bancos centrales y entidades de crédito						
<i>Doméstico</i>	33.990	124	0,36%	31.931	180	0,56%
<i>Internacional</i>	127.616	1.990	1,56%	134.781	2.176	1,61%
	161.606	2.114	1,31%	166.712	2.356	1,41%
Depósitos de la clientela						
<i>Doméstico</i>	166.964	946	0,57%	173.793	1.102	0,63%
<i>Internacional</i>	512.430	11.939	2,33%	511.282	12.347	2,41%
	679.394	12.885	1,90%	685.075	13.449	1,96%
Débitos representados por valores negociables						
<i>Doméstico</i>	60.995	1.122	1,84%	62.510	1.628	2,60%
<i>Internacional</i>	144.246	5.700	3,95%	140.147	5.337	3,81%
	205.241	6.822	3,32%	202.657	6.965	3,44%
Pasivos subordinados						
<i>Doméstico</i>	8.989	349	3,88%	6.840	250	3,65%
<i>Internacional</i>	7.584	596	7,86%	8.189	684	8,35%
	16.573	945	5,70%	15.029	934	6,21%
Otros pasivos que devengan interés						
<i>Doméstico</i>	6.484	117	1,80%	6.896	137	1,99%
<i>Internacional</i>	1.974	84	4,26%	2.160	133	6,16%
	8.458	201	2,38%	9.056	270	2,98%
Gastos derivados de operaciones de cobertura						
<i>Doméstico</i>		(166)			(307)	
<i>Internacional</i>		(189)			(103)	
		(355)			(410)	
Otros intereses						
<i>Doméstico</i>		600			761	
<i>Internacional</i>		854			684	
		1.454			1.445	
Total pasivos que devengan interés						
<i>Doméstico</i>	277.422	3.092	1,11%	281.970	3.751	1,33%
<i>Internacional</i>	793.850	20.974	2,64%	796.559	21.258	2,67%
	1.071.272	24.067	2,25%	1.078.529	25.009	2,32%
Otros pasivos	166.026			166.625		
Participaciones no dominantes	11.622			10.283		
Fondos propios	88.741			90.220		
Pasivos por operaciones discontinuadas	—			—		
Total pasivos y fondos propios medios	1.337.661	24.067		1.345.657	25.009	

El saldo medio de los pasivos que devengan interés en 2016 ha sido de 1.071 miles de millones de euros. Al igual que ocurre con los saldos de activo las variaciones tanto del total de los saldos medios como de su detalle por componentes y domicilio del cliente son poco significativas.


El coste medio de los pasivos que devengan interés ha disminuido en 7 puntos básicos hasta el 2,25%. Bajan tanto el componente doméstico como el internacional, y al igual que en el caso del activo, con bajadas generalizadas por conceptos.

Las variaciones expresadas en el cuadro siguiente en los ingresos y costes se calculan y atribuyen, principalmente a:

- La variación por volumen, la cual se obtiene aplicando el tipo de interés del periodo anterior a la diferencia entre los saldos medios del periodo actual y el periodo anterior.
- La variación por tipo de interés, que se obtiene aplicando al saldo medio del ejercicio anterior la diferencia entre los tipos del periodo actual y el periodo anterior.



CLASE 8.^a



0M9762107

Si se separa entre ingresos financieros y costes financieros se observa que:

- Los ingresos financieros han disminuido en 2.042 millones de euros, por efecto de los menores tipos (-1.804 millones). El descenso se reparte prácticamente al 50% entre el componente doméstico e internacional.


	2016/2015		
	Aumento (disminución) por cambios en		
	Volumen	Tipo	Variación neta
	(en millones de euros)		
Ingresos por intereses			
Caja y depósitos en bancos centrales y depósitos en entidades de crédito			
<i>Doméstico</i>	(11)	10	(1)
<i>Internacional</i>	9	1.233	1.242
	(2)	1.243	1.241
Crédito a la clientela			
<i>Doméstico</i>	(67)	(452)	(519)
<i>Internacional</i>	(101)	(2.247)	(2.348)
	(168)	(2.699)	(2.867)
Valores representativos de deuda			
<i>Doméstico</i>	15	(150)	(135)
<i>Internacional</i>	(101)	(198)	(299)
	(86)	(348)	(434)
Total de activos que devengan interés sin contar operaciones de cobertura			
<i>Doméstico</i>	(63)	(592)	(655)
<i>Internacional</i>	(193)	(1.211)	(1.404)
	(256)	(1.803)	(2.059)
Ingresos por operaciones de cobertura			
<i>Doméstico</i>	(27)	—	(27)
<i>Internacional</i>	883	—	883
	856	—	856
Otros intereses			
<i>Doméstico</i>	(308)	—	(308)
<i>Internacional</i>	(530)	—	(530)
	(838)	—	(838)
Total de activos que devengan interés			
<i>Doméstico</i>	(398)	(592)	(990)
<i>Internacional</i>	160	(1.212)	(1.052)
	(238)	(1.804)	(2.042)

- Las cargas financieras han disminuido 942 millones de euros, por el efecto de los tipos (-1.025 millones). En este caso, la disminución de las cargas se debe en su mayor parte al componente doméstico.



CLASE 8.^a

INSTRUMENTOS FINANCIEROS



0M9762108

Gastos por intereses

Depósitos de bancos centrales y entidades de crédito

Doméstico

Internacional

Depósitos de la clientela

Doméstico

Internacional

Débitos representados por valores negociables

Doméstico

Internacional

Pasivos subordinados

Doméstico

Internacional

Otros pasivos que devengan interés

Doméstico

Internacional

Total pasivos que devengan interés sin contar operaciones de cobertura

Doméstico

Internacional

Gastos derivados de operaciones de cobertura

Doméstico

Internacional

Otros intereses

Doméstico

Internacional

Total pasivos que devengan interés

Doméstico

Internacional

2016/2015		
Aumento (disminución) por cambios en		
Volumen	Tipo	Variación neta
(en millones de euros)		
11	(67)	(56)
(113)	(73)	(186)
(102)	(140)	(242)
(42)	(114)	(156)
28	(435)	(407)
(14)	(549)	(563)
(39)	(467)	(506)
159	204	363
120	(263)	(143)
82	17	99
(49)	(39)	(88)
33	(22)	11
(8)	(12)	(20)
(11)	(38)	(49)
(19)	(50)	(69)
5	(644)	(639)
14	(381)	(367)
19	(1.025)	(1.006)
141	—	141
(86)	—	(86)
55	—	55
(161)	—	(161)
171	—	171
10	—	10
(15)	(645)	(660)
98	(380)	(282)
83	(1.025)	(942)


El neto es una disminución de 1.101 millones de euros, en su práctica totalidad por los menores tipos.

Todas las variaciones anteriores están afectadas por el impacto negativo de los tipos de cambio.

Eliminando su incidencia, el margen de intereses registra un aumento interanual del 2%, crecimiento que se produce por los mayores volúmenes de créditos y depósitos, a los que se le une una buena gestión del coste del pasivo.



CLASE 8.^a



0M9762109

Por unidades y sin tipo de cambio, crecimientos del 28% en Argentina, 14% en México, 11% en Santander Consumer Finance y Polonia y 7% en Chile. También aumentan Brasil (+2%) y Reino Unido (+0,4%). Los únicos descensos se producen en España por los menores volúmenes, presión de tipos de interés en el activo y menores ingresos por la cartera ALCO, y EE.UU. afectado por la caída de saldos en la cartera de autos en Santander Consumer USA y el cambio de mix hacia un menor perfil de riesgo.

Las comisiones alcanzan los 10.180 millones de euros, con aumento del 1% o del 8% sin efecto tipo de cambio. Este último duplica la tasa de crecimiento de 2015, reflejo de la mayor actividad y vinculación de nuestros clientes. Por negocios, suben tanto las procedentes de Banca Comercial (86% del total de comisiones) como las de Global Corporate Banking.

Por geografías, crecimientos generalizados ligados al aumento de clientes vinculados en todas las unidades, la oferta de productos de mayor valor añadido y una mejor experiencia de nuestros clientes.

Los resultados por operaciones financieras, que sólo representan el 4% de los ingresos, disminuyen un 24% en euros constantes condicionados por los mayores ingresos en 2015 provenientes de la gestión de carteras de coberturas por tipos de interés y cambio.

El resto de los ingresos representa menos del 2% del total. En esta línea se incluyen los dividendos, que bajan 42 millones, los resultados por puesta en equivalencia, que mejoran en 69 millones y los "otros resultados de explotación", que aumentan en 170 millones, en parte por los mayores ingresos derivados de la actividad de leasing en Estados Unidos.

Los costes de explotación han sido de 21.088 millones de euros y han registrado un descenso del 2% (+4% sin tipo de cambio). En términos reales y sin perímetro disminuyen el 2% siendo el tercer año consecutivo con crecimiento plano o disminución en términos reales.

Dentro de la disciplina en su gestión, este año se han tomado medidas de racionalización y simplificación de estructuras, que nos están permitiendo seguir invirtiendo en la transformación comercial (herramientas comerciales, procesos más sencillos, nuevos modelos de oficinas...) y mejorar en la satisfacción de los clientes a la vez que se consigue una Corporación más eficiente.

Por unidades, hemos seguido realizando una gestión muy activa a lo largo del año, adaptando la base a la realidad del negocio en cada mercado. Ello nos ha permitido reducirlos en siete de las diez unidades principales en términos reales y sin perímetro. Las dos unidades donde suben más son México, por los planes de expansión comercial e inversiones en tecnología, y Estados Unidos por la adaptación a las exigencias regulatorias y el desarrollo de la franquicia.

La evolución de ingresos en un entorno de alta presión sobre los mismos y el control de costes se refleja en la estabilidad de la ratio de eficiencia que se sitúa en el 48,1% (47,6% en 2015), entre los mejores de los bancos comparables.


Las dotaciones para insolvencias se sitúan en 9.518 millones de euros, un 6% menos que hace un año. Sin tipo de cambio, la reducción de las dotaciones es de un 2%.

Por unidades, se han registrado caídas significativas de dotaciones en todas las unidades europeas: España (-41%), Reino Unido (-39%), SCF (-27%), Polonia (-10%) y Portugal (-25%). Por su lado, aumentos en los países latinoamericanos en línea con el incremento de la inversión crediticia, con la excepción de Chile donde se reducen.

Por su parte, el coste del crédito sigue su tendencia de mejora trimestre a trimestre, reflejo de la estrategia selectiva de crecimiento y una adecuada política de gestión del riesgo. Ha pasado del 1,25% en diciembre de 2015 al 1,18% en diciembre de 2016. Esta mejora en el año se registra en casi todas las unidades del Grupo, destacando España, Portugal, Argentina y SCF, aunque también disminuye en México, Chile y Polonia. Por su parte, Brasil se mantiene prácticamente estable, cerrando el año por debajo del 5% que se había establecido como objetivo máximo.



CLASE 8.^a



0M9762110

El conjunto de otros resultados y saneamientos contabiliza una cifra negativa de 1.959 millones de euros, inferior a los 2.654 millones del pasado año. En estas partidas se registran provisiones de naturaleza muy diversa, así como plusvalías, minusvalías y deterioro de activos financieros. El descenso respecto a 2015 está muy diluido por conceptos, países y negocios.

El beneficio antes de impuestos ordinario alcanza los 11.288 millones de euros tras subir el 3% (+12% a tipos de cambio constantes), reflejo de la buena evolución de los ingresos, del control de los costes y del buen comportamiento de las dotaciones y del coste del crédito.

Por geografías destaca que, a pesar de la dificultad del entorno en algunos mercados en 2016, todas las unidades han aumentado, con la excepción de Estados Unidos, y seis de ellas lo hacen por encima del 15%.


Los impuestos aumentan de forma generalizada, incrementándose la presión fiscal en algunas unidades, principalmente en Chile, Reino Unido y Polonia, en estos dos últimos por la introducción de nuevos impuestos en el sector. Para el conjunto del Grupo, la tasa impositiva se sitúa en el 30%.

Como ya se ha indicado anteriormente, el beneficio atribuido está afectado por los resultados no recurrentes positivos y negativos. Sin tenerlos en cuenta, el beneficio ordinario atribuido se sitúa en 6.621 millones de euros, con aumento del 1% (+10% a tipos de cambio constantes).

De esta forma, en 2016 hemos concluido un año con resultados financieros sólidos, con crecimiento del beneficio y con un RoTE ordinario del 11,08%, que se mantiene en un nivel entre los más altos del sector bancario. El RoRWA ordinario también ha mejorado, pasando del 1,30% en 2015 al 1,36% en 2016.

Por último, el beneficio atribuido al Grupo es de 6.204 millones de euros en el año, un 4% más que en 2015 o un 15% más a tipos de cambio constantes.

Por su parte el beneficio por acción (BPA) ha aumentado en el año el 1% situándose en los 41 céntimos frente a 40 céntimos de 2015. El RoTE total es del 10,38% (9,99% en 2015) y el RoRWA total del 1,29% (1,20% en 2015).



OM9762111

CLASE 8.^a

2.3 Balance

A continuación se muestra el balance resumido al cierre de diciembre de 2016, comparado con el de cierre de diciembre de 2015.

Balance de situación resumidos consolidados


Millones de euros

	2016	2015
Activo		
Efectivo, saldos en efectivo en bancos centrales y otros depósitos a la vista	76.454	77.751
Activos financieros mantenidos para negociar	148.187	146.346
Valores representativos de deuda	48.922	43.964
Instrumentos de patrimonio	14.497	18.225
Préstamos y anticipos a la clientela	9.504	6.081
Préstamos y anticipos a bancos centrales y entidades de crédito	3.221	1.352
Derivados	72.043	76.724
Activos financieros designados a valor razonable	31.609	45.043
Préstamos y anticipos a la clientela	17.596	14.293
Préstamos y anticipos a bancos centrales y entidades de crédito	10.069	26.403
Otros (valores representativos de deuda e instrumentos de patrimonio)	3.944	4.347
Activos financieros disponibles para la venta	116.774	122.036
Valores representativos de deuda	111.287	117.187
Instrumentos de patrimonio	5.487	4.849
Préstamos y partidas a cobrar	840.004	836.156
Valores representativos de deuda	13.237	10.907
Préstamos y anticipos a la clientela	763.370	770.474
Préstamos y anticipos a bancos centrales y entidades de crédito	63.397	54.775
Inversiones mantenidas hasta el vencimiento	14.468	4.355
Inversiones en negocios conjuntos y asociadas	4.836	3.251
Activos tangibles	23.286	25.320
Activos intangibles	29.421	29.430
del que: fondo de comercio	26.724	26.960
Otras cuentas de activo	54.086	50.572
Total activo	1.339.125	1.340.260
Pasivo y patrimonio neto		
Pasivos financieros mantenidos para negociar	108.765	105.218
Depósitos de la clientela	9.996	9.187
Valores representativos de deuda emitidos	—	—
Depósitos de bancos centrales y entidades de crédito	1.395	2.255
Derivados	74.369	76.414
Otros	23.005	17.362
Pasivos financieros designados a valor razonable	40.263	54.768
Depósitos de la clientela	23.345	26.357
Valores representativos de deuda emitidos	2.791	3.373
Depósitos de bancos centrales y entidades de crédito	14.127	25.037
Otros	—	1
Pasivos financieros a coste amortizado	1.044.240	1.039.343
Depósitos de la clientela	657.770	647.598
Valores representativos de deuda emitidos	226.078	222.787
Depósitos de bancos centrales y entidades de crédito	133.876	148.081
Otros	26.516	20.877
Pasivos amparados por contratos de seguro o reaseguro	652	627
Provisiones	14.459	14.494
Otras cuentas de pasivo	28.047	27.057
Total pasivo	1.236.426	1.241.507
Fondos propios	105.977	102.402
Capital	7.291	7.217
Reservas	94.149	90.765
Resultado atribuido al Grupo	6.204	5.966
Menos: dividendos y retribuciones	(1.667)	(1.546)
Otro resultado global acumulado	(15.039)	(14.362)
Intereses minoritarios	11.761	10.713
Total patrimonio neto	102.699	98.753
Total pasivo y patrimonio neto	1.339.125	1.340.260



CLASE 8.^a

ANEXO I



0M9762112

En el conjunto del Grupo, impacto negativo de los tipos de cambio en la evolución de los créditos (-3 p.p.) y de los recursos de clientes (-2 p.p.). Los impactos han sido muy diferentes en las principales unidades del Grupo: Brasil (+26 p.p.); Chile (+10 p.p.); Estados Unidos (+3 p.p.); Polonia (-4 p.p.); México (-14 p.p.); Reino Unido (-15 p.p.) y Argentina (-21 p.p.).

Por su parte el efecto perímetro ha sido irrelevante, no alcanzando el 1%.

Tipos de cambio finales del periodo: Paridad 1 euro=moneda

	Cambio final (balance)	
	2016	2015
Dólar USA	1,054	1,089
Libra	0,856	0,734
Real brasileño	3,431	4,312
Peso mexicano	21,772	18,915
Peso chileno	707,612	773,772
Peso argentino	16,705	14,140
Zloty polaco	4,410	4,264

Los créditos brutos a clientes del Grupo al cierre del ejercicio 2016 son 814.863 millones de euros, cifra prácticamente coincidente con los 817.366 millones contabilizados al cierre de 2015. Sin considerar el efecto de las variaciones de los tipos de cambio, y eliminando las adquisiciones temporales de activos, los créditos crecen el 2%

Créditos a clientes*

Millones de euros

	2016	2015
Crédito a las Administraciones Públicas Españolas	14.127	13.993
Crédito a otros sectores residentes	147.246	153.863
Cartera comercial	9.567	9.037
Crédito con garantía real	87.509	92.478
Otros créditos	50.170	52.348
Crédito al sector no residente	653.490	649.509
Crédito con garantía real	387.546	409.136
Otros créditos	265.944	240.373
Créditos a clientes (bruto)	814.863	817.366
Fondo de provisión para insolvencias	24.393	26.517
Créditos a clientes (neto)	790.470	790.848
Promemoria: Activos dudosos	32.573	36.133
Administraciones Públicas	101	145
Otros sectores residentes	12.666	16.301
No residentes	19.806	19.686


(*).- Incluye adquisiciones temporales de activos

A cierre de 2016, del total de créditos a clientes con vencimiento superior a un año, un 54% está referenciado a tipo variable y el 46% restante a tipo fijo. En un detalle geográfico de los mismos:

- En el ámbito doméstico, el 74% de los créditos son concedidos a tipo variable y el 26% a tipo fijo.
- Dentro de los créditos concedidos fuera de España, un 49% están a tipo variable y un 51% a tipo fijo.



CLASE 8.^a



0M9762113

Créditos con vencimiento superior a un año al cierre de 2016

	Doméstico		Internacional		TOTAL	
	Importe (millones de euros)	Peso sobre el total (%)	Importe (millones de euros)	Peso sobre el total (%)	Importe (millones de euros)	Peso sobre el total (%)
Fijo	32.073	26%	242.194	51%	274.267	46%
Variable	90.941	74%	233.018	49%	323.959	54%
TOTAL	123.014	100%	475.212	100%	598.226	100%

En la nota 10.b de las cuentas consolidadas adjuntas se acompaña la distribución por actividad del crédito a la clientela.

El detalle por geografías de las variaciones en 2016 del crédito bruto sin adquisiciones temporales es el siguiente (sin considerar el impacto de las variaciones de los tipos de cambio):

- Los aumentos más significativos se producen en Argentina (+37%), Santander Consumer Finance (+14%, favorecido por el acuerdo con PSA Finance), México y Polonia (+8% en ambos) y Chile (+7%).
- Crecimientos más moderados en Reino Unido (+2%) y en Brasil, que crece el 0,4%.
- Descensos del 2% en Estados Unidos, en parte afectados por la venta de carteras, del 4% en España, principalmente por saldos en instituciones, hipotecas y la reducción de saldos dudosos, y del 5% en Portugal. Los dos últimos se producen en unos mercados en desapalancamiento, donde los aumentos de producciones todavía no son suficientes para aumentar el stock.
- Atendiendo a la segmentación de los créditos, crecimientos tanto en particulares como en pymes y empresas, favorecidos por las estrategias 1|2|3.
- En cuanto a la Actividad Inmobiliaria España, los créditos netos se reducen un 29% interanual, continuando la estrategia seguida en los últimos años.

En lo referente al pasivo, el conjunto de recursos de clientes gestionados, incluyendo fondos de inversión, fondos de pensiones y patrimonios administrados es de 1.102.488 millones de euros, con un aumento en el año del 3%.

El conjunto de recursos (depósitos sin cesiones temporales de activos y fondos de inversión) se incrementa un 3% en el año 2016. A tipo de cambio constante el aumento es del 5%.


En su detalle por productos, y de acuerdo a la estrategia seguida en el año de reducción del coste del pasivo, las cuentas a la vista han aumentado el 10%, creciendo en todos los países, y los fondos de inversión aumentan el 7%, también con aumentos generalizados. Por el contrario, los saldos a plazo se reducen el 9%.

Todas las principales geografías del Grupo incrementan sus recursos en el año, con el siguiente detalle, sin la incidencia del tipo de cambio:

- Crecimientos de dos dígitos en Argentina (+49%), México (+12%) y Polonia (+10%).
- Incrementos más moderados en Estados Unidos y Santander Consumer Finance (+7%) y en Reino Unido y Chile (+6%).



CLASE 8.^a



0M9762114

- Por último, subidas del 3% en Brasil y España y del 2% en Portugal, en estos dos últimos casos por la estrategia seguida de reducción de saldos a plazo, ya que los saldos a la vista, por el contrario, se incrementan en 10.000 y 4.000 millones de euros, respectivamente.

La ratio de créditos netos sobre depósitos se sitúa en diciembre de 2016 en el 114%, frente al 116% en diciembre de 2015.

Recursos de clientes gestionados y comercializados*

Millones de euros

	2016	2015
Administraciones Públicas residentes	8.699	11.737
Otros sectores residentes	160.026	157.611
Vista	119.425	108.410
Plazo	39.506	47.297
Otros	1.094	1.904
Sector no residente	522.387	513.795
Vista	328.736	313.175
Plazo	134.528	146.317
Otros	59.123	54.303
Depósitos de clientes	691.112	683.142
Valores representativos de deuda emitidos	228.869	226.160
Recursos de clientes en balance	919.981	909.302
de los que: pasivos subordinados	19.897	21.151
Fondos de inversión	147.416	129.077
Fondos de pensiones	11.298	11.376
Patrimonios administrados	23.793	25.808
Otros recursos de clientes gestionados y comercializados	182.508	166.260
Recursos de clientes gestionados y comercializados	1.102.488	1.075.563

(*).- Incluye cesiones temporales de activos

Junto a la captación de depósitos de clientes, el Grupo considera estratégico mantener una política selectiva de emisión en los mercados internacionales de renta fija, procurando adaptar la frecuencia y volumen de las operaciones de mercado a las necesidades estructurales de liquidez de cada unidad, así como a la receptividad de cada mercado.

En 2016 se han realizado, a través de diferentes unidades del Grupo:

- Emisiones a medio y largo plazo de deuda senior por 24.309 millones de euros, de cédulas por 4.720 millones y de deuda subordinada por 2.239 millones.
- Titulizaciones colocadas en mercado por un importe de 13.144 millones de euros.
- Por su parte, los vencimientos de deuda a medio y largo plazo fueron de 35.597 millones de euros.

Los activos financieros disponibles para la venta se sitúan en diciembre de 2016 en 116.774 millones de euros, con una reducción en el año de 5.262 millones y un 4% por menores posiciones en España y Estados Unidos.

Activos financieros disponibles para la venta


Millones de euros

	2016	2015
Valores representativos de deuda	111.287	117.187
Instrumentos de capital	5.487	4.849
Total	116.774	122.036

Información sobre las plusvalías y minusvalías por valoración generadas por los activos financieros disponibles para la venta figura en la nota 29.d de las cuentas anuales consolidadas adjuntas.



CLASE 8.^a
8441 0001



OM9762115

Por su parte, las inversiones mantenidas hasta vencimiento se elevan a 14.468 millones de euros, incrementándose en 2016 en 10.113 millones de euros.

Los fondos de comercio son de 26.724 millones de euros, cifra muy similar a los 26.960 millones de diciembre de 2015.

Por último, los activos tangibles se sitúan en 23.286 millones de euros, con un descenso en el año de 2.034 millones, por la desconsolidación de activos derivada de la fusión Metrovacesa / Merlin, lo que compensa ampliamente el aumento registrado en Estados Unidos por los activos asociados al negocio de leasing.

2.4 Áreas de negocio

Europa continental

Europa continental incorpora todos los negocios realizados en la región.

Entorno económico y estrategia

El PIB en la Eurozona registró en 2016 un crecimiento moderado (del orden del 1,7%) e inferior al del año anterior, pero resistente si se consideran las noticias adversas que se sucedieron en el ejercicio.

El riesgo de deflación parece alejarse, pero los precios aumentaron a un ritmo alejado del objetivo del 2%, lo que llevó al BCE a reducir los tipos de interés hasta nuevos mínimos.

En este entorno, la estrategia del Grupo se ha enfocado en el crecimiento de clientes vinculados, ganar cuota de mercado, controlar costes y mejorar la calidad crediticia.

Destacan en el año el haber completado con éxito el acuerdo entre Santander Consumer Finance y Banque PSA Finance, así como la integración tecnológica y operativa de Banco Internacional do Funchal (Banif) en Portugal dentro de los plazos previstos.

Los clientes vinculados y digitales han continuado su senda creciente tanto en particulares como, en pymes y empresas. Igualmente el esfuerzo en multicanalidad se refleja en un incremento del 11% en clientes digitales.

Actividad y resultados

El crédito se incrementa un 1% respecto a diciembre de 2015 en euros constantes. Esta evolución es el neto entre los crecimientos de SCF y Polonia y los descensos registrados en España y Portugal.

Los recursos aumentan un 3%, con las cuatro unidades en tasas positivas. En el año se ha mantenido la estrategia en aumentar depósitos a la vista (+11%) y fondos de inversión (+6%). Los saldos a plazo disminuyen el 12%.

En cuanto a los resultados, el beneficio atribuido en Europa continental alcanza los 2.599 millones de euros, un 18% más, en euros constantes, que en 2015.


Esta mejora se explica fundamentalmente por menores dotaciones para insolvencias (-32%), una dinámica que puede observarse en las principales unidades y que refleja la mejora en las ratios de mora y en el coste del crédito.

El estricto control de costes también aporta a la cuenta de resultados (+1%, -3% sin perímetro).

Finalmente, ligera mejora del margen de intereses y comisiones, en un entorno de tipos de interés en mínimos históricos y fuerte competencia que impacta en los spreads del crédito.



CLASE 8.^a
SANTANDER



OM9762116

España

Entorno económico y estrategia

La economía española creció en torno al 3,2% apoyada nuevamente en la demanda interna. El empleo sostuvo un notable dinamismo que ha permitido reducir la tasa de paro al 19%. Además, una inflación moderada, el superávit exterior y la mejora del déficit público, han favorecido un crecimiento sostenido.

En este entorno, Santander España ha avanzado hacia la transformación comercial del banco y la consecución de los objetivos propuestos. Para ello sea apoyado en:

- La estrategia 1|2|3, que es el eje de esta transformación y que ha permitido aumentar la vinculación de clientes, incrementar la actividad y mejorar tanto la satisfacción como el perfil de riesgo de los mismos. Ello se refleja tanto en un aumento de la base de clientes vinculados del 32% como en una mejora del perfil de riesgo, que se traduce en una reducción de 112 p.b. en la ratio de mora en el ejercicio
- Transformación de la red comercial, con la creación de un nuevo modelo de oficinas *Smart Red* de mayor tamaño que permite un mejor asesoramiento y servicio al cliente, así como la integración con los canales digitales.
- Grandes avances en la transformación tecnológica y operativa del banco. Sumamos 2,7 millones de clientes digitales, superando los 950.000 clientes a través de móviles, que crecen un 45% gracias al desarrollo de nuevas *apps* y el impulso de pagos por teléfono.
- Lanzamiento en exclusiva de *Apple Pay* en España, como ejemplo de la fuerte apuesta del banco por el liderazgo digital y la innovación.

Actividad y resultados

Los créditos caen un 4%, impactados principalmente por la amortización de hipotecas, la reducción del crédito a instituciones y la fuerte caída de saldos dudosos. No obstante, la producción de particulares aumenta el 16%, con consumo creciendo el 91% e hipotecas el 18%.

En recursos se ha mantenido la estrategia de reducción del coste de los depósitos, con un crecimiento del 8% en depósitos a la vista y del 6% en fondos de inversión, mientras que los depósitos a plazo disminuyen un 14%.


En cuanto a los resultados, el beneficio atribuido del ejercicio asciende a 1.022 millones de euros, un 5% más que el año anterior gracias a la mejora de la calidad crediticia, al plan de eficiencia y al buen comportamiento de las comisiones.

- Sustancial mejora del coste del crédito, que continúa su proceso de normalización gracias a un ciclo más favorable, el mejor perfil de los clientes 1|2|3 y una gestión activa con foco en la anticipación. Las dotaciones caen el 41% en el año, siendo la principal palanca de mejora del beneficio. Esta evolución ha ido ligada a una disminución de la ratio de mora hasta el 5,41%.
- Reducción de los costes (-4%), capturando parte del impacto del plan de eficiencia acometido en el ejercicio.
- Dentro de los ingresos, buena evolución de las comisiones (+6%), en especial las procedentes de banca comercial, muy ligadas a la mayor transaccionalidad derivada de la estrategia de vinculación de clientes.

Por el contrario, menor margen de intereses debido a un entorno de bajos tipos de interés, reprecación de las hipotecas y el impacto de los menores ingresos por carteras ALCO. También menores resultados por operaciones financieras (-24%).



CLASE 8.^a
00000000



0M9762117

Santander Consumer Finance (variaciones en moneda constante)

Entorno económico y estrategia

Los principales mercados de Europa donde el Santander Consumer Finance desarrolla su actividad han ofrecido crecimientos de sus economías en el ejercicio entre el 0,9% y el 3,2%.

SCF es líder de financiación al consumo en Europa con presencia en 14 países, ofreciendo financiación y servicios a través de más de 130.000 puntos de venta asociados. Además, cuenta con un importante número de acuerdos de financiación con fabricantes de automóviles y motos y grupos de distribución minorista.

En 2016, SCF ha seguido enfocado en su modelo de negocio, con elevada diversificación geográfica, mejor eficiencia que los competidores y un sistema de control de riesgos y recuperaciones que posibilita mantener una elevada calidad crediticia. Los focos de gestión del año han sido:

- Completar los acuerdos con Banque PSA Finance (BPF) para la creación de *joint-ventures* en 11 países. En 2015 se crearon las de España, Portugal, Reino Unido, Francia y Suiza, y en 2016 las de seis países más: Italia y Holanda (1^{er} trimestre), Bélgica (2^o trimestre), Alemania y Austria (3^{er} trimestre) y, por último, Polonia (4^o trimestre).
- Aumentar la financiación de automóviles e incrementar la financiación al consumo extendiendo los acuerdos con los principales prescriptores.
- Potenciar los canales digitales.

Actividad y resultados

Además del acuerdo con BPF, se ha continuado avanzando en la firma y desarrollo de nuevos acuerdos, tanto con distribuidores minoristas, como con fabricantes.

El crédito aumenta el 14% en el año, con la nueva producción creciendo respecto al año 2015, muy apoyada por el negocio de auto. Por países, se observan crecimientos generalizados en todas las unidades.

Respecto al pasivo, destaca el aumento del 7% de los depósitos de clientes.

En resultados, el beneficio atribuido ha sido de 1.093 millones de euros, lo que supone un aumento del 18% con respecto al año 2015. El incremento en el año se ha visto favorecido por dos factores:

- El actual entorno de tipos bajos, muy positivo para el negocio de consumo, tanto en ingresos como en dotaciones.
- El impacto de las unidades incorporadas, que se refleja en crecimientos de las principales líneas de la cuenta.

Los ingresos aumentaron, principalmente, por el margen de intereses (un 80% de los ingresos), que se incrementa un 11% respecto al año anterior.


Los costes han aumentado también (+8%) en línea con el negocio y las nuevas incorporaciones, manteniéndose la ratio de eficiencia en el entorno del 45%, al igual que en el año anterior.

Las dotaciones disminuyen un 27%, con fuerte mejora del coste del crédito (0,47%, frente al 0,77% de 2015), que se sitúa en niveles muy bajos para el negocio de consumo. Ello ha sido posible gracias al buen comportamiento de las carteras y a una reducción de la ratio de mora que se sitúa en el 2,68% tras disminuir en 74 p.b. respecto a 2015. Por su parte la cobertura se mantiene en el 109%.

Por unidades, destaca el buen comportamiento del beneficio atribuido de España (+22%), Nórdicos (+24%) e Italia (+226%).



CLASE 8.^a
A B C D E F G H I J K L M N O P Q R S T U V W X Y Z



0M9762118

Polonia (variaciones en moneda local)

Entorno económico y estrategia

La economía en Polonia desaceleró su crecimiento en 2016 (2,8% estimado frente al 3,9% de 2015), con la inflación cayendo 0,6% de media en 2016, pero comenzado a ser positiva a partir de diciembre (0,8% interanual). Por su parte el Banco Nacional de Polonia pudo mantener el tipo oficial de referencia en el 1,5% durante todo el año mientras que el tipo de cambio ha terminado con una depreciación del 3%.

En este contexto, el banco ha mantenido en 2016 el objetivo de ser el *bank of first choice* para los clientes, ha conservado el liderazgo en banca móvil e internet y ocupado el segundo puesto en número de tarjetas de crédito activas.

También se han realizado mejoras en procesos internos, como la implantación de la herramienta CRM, que permite dar una respuesta personalizada, basada en el conocimiento del cliente, su comportamiento y perfil de riesgo, además de ofrecer un servicio y comunicación continuos a través de los diferentes canales de distribución.

Estas acciones han dado como resultado un crecimiento de los clientes vinculados del 4% y del 5% en los digitales

Actividad y resultados

En volúmenes el banco ha crecido más que el sector, destacando el aumento de cuota en créditos, que aumentan el 8% en el año, apoyados tanto en el segmento corporativo como en particulares.

Los depósitos crecen el 11% interanual con aumento equilibrado entre particulares y empresas.

Esta evolución mantiene nuestra sólida estructura de financiación (ratio créditos / depósitos del 88%).

Por su parte, el beneficio atribuido del año ha sido de 272 millones de euros, con un descenso del 6% respecto de 2015 por la aplicación en el año de una nueva tasa sobre activos del 0,44%. Sin considerar esta última, el beneficio aumenta el 14% interanual con el siguiente comportamiento por líneas:

- Los ingresos aumentan el 7%. Dentro de ellos, muy buen comportamiento del margen de intereses, que sube el 11% apoyado principalmente en el crecimiento de volúmenes. Las comisiones experimentan una ligera reducción afectadas por temas regulatorios. También menores ingresos por resultados de operaciones financieras, por menores ventas de carteras ALCO en 2016.
- Los costes suben el 2% interanual, incremento que se debe al aumento de las amortizaciones, que aumentan el 37%. Por el contrario, los gastos de personal bajan el 3%.
- Las dotaciones caen un 10% por la significativa mejora de la calidad crediticia. La ratio de mora desciende al 5,42% (6,30% en diciembre de 2015) y el coste del crédito se sitúa en el 0,70% (0,87% en 2015).

Portugal


Entorno económico y estrategia

El crecimiento del PIB se ha situado en una tasa estimada del 1,3% frente al 1,6% del año anterior, con la demanda interna mantenida y la tasa de paro que ha continuado reduciéndose. Por su parte, la inflación tuvo un comportamiento similar al del año pasado, situándose en el 0,6%, por lo que siguió apoyando el crecimiento de los ingresos.

El banco continúa muy enfocado en las mejoras estructurales del modelo comercial para incrementar la eficiencia y la calidad de servicio al cliente, a través de la plataforma de CRM, la multicanalidad y la simplificación de procesos.



CLASE 8.^a



0M9762120

En resultados, pérdida de 326 millones de euros en 2016, frente a los 420 millones del ejercicio anterior, principalmente por la menor necesidad de saneamientos.

Reino Unido (variaciones en moneda local)

Entorno económico y estrategia

La economía británica creció un 2,0% (estimado) en 2016. El Banco de Inglaterra mitigó el impacto de la incertidumbre provocada por el voto en el referéndum de la UE, reduciendo en agosto 25 puntos básicos su tasa de referencia y dejándola en 0,25% el resto del año. También añadió un paquete de expansión cuantitativa importante para apoyar el crecimiento.

La tasa de paro mantuvo su tendencia descendente hasta situarse en el 4,8% en octubre, la inflación se situó en diciembre en el 1,6% interanual y la libra sufrió una depreciación del 14% frente al euro.

En los últimos años se ha llevado a cabo una estrategia de transformación con el objetivo de convertirnos en el banco para nuestros clientes. Para ello en 2016:

- Se ha continuado desarrollando la propuesta digital con el lanzamiento del *Investment Hub*, una aplicación para gestionar préstamos hipotecarios online, y la introducción de *Android Pay*
- El banco ha seguido apoyándose en la estrategia *Mundo 1|2|3*, que ha favorecido el crecimiento en número de clientes y saldos en cuentas corrientes.
- En cuanto a las empresas, se ha continuado profundizando la relación con el cliente y el crecimiento del negocio.

Esto conlleva un crecimiento de más de 24.000 clientes vinculados, empresas y pymes en doce meses. Por su parte los clientes digitales alcanzan ya los 4,6 millones (+25% interanual).

Actividad y resultados

El crédito aumenta el 2% sobre diciembre de 2015. Destaca la evolución de empresas e hipotecas.

También aumentan de los depósitos sin cesiones temporales (+6% interanual) por las cuentas corrientes de la gama 1|2|3, que más que compensan la escasa demanda en productos de ahorro.

Respecto a los resultados, el beneficio atribuido fue de 1.373 millones de libras en el año, un 4% menos, afectado por el recargo del 8% en el impuesto a los bancos. Sin este impacto, el beneficio antes de impuestos aumenta el 8% apoyado en las comisiones, disciplina de costes y buena evolución del crédito, parcialmente compensados por la presión sobre el margen de intereses.

El margen de intereses se mantiene prácticamente estable en el año por mayores volúmenes de activo y mejora del margen del pasivo, lo que se ha visto parcialmente compensado con la reducción del saldo de hipotecas SVR (Standard Variable Rate) y la presión sobre los márgenes de activo.

Las comisiones se incrementan el 7% interanual, debido principalmente al aumento de las comisiones 1|2|3 en Retail Banking y las de pagos digitales e internacionales de banca comercial. Por el contrario, las procedentes de tarjetas y de fondos de inversión se han visto afectadas por impactos regulatorios.


Los costes se mantienen planos, dado que la mejora en la eficiencia absorbe las inversiones en el crecimiento del negocio, el coste de la reforma bancaria y la mejora de los canales digitales.

La cartera crediticia se mantiene robusta, favorecida por el criterio conservador en riesgo y el entorno de bajos tipos de interés. Ello se refleja en una ratio de mora que mejora hasta el 1,41% (1,52% en diciembre de 2015) y en la reducción de las dotaciones (-39%).



CLASE 8.^a

CLASE 8.^a



0M9762121

Latinoamérica (variaciones en moneda constante)

Entorno económico y estrategia

El PIB ha caído por segundo año consecutivo en la región, resultado de una evolución muy diferenciada por países, tanto del PIB, como de los tipos de cambio y en general de los mercados. Con todo, el cambio en la orientación de la política económica de Argentina y Brasil y, en general, el avance en los ajustes de la inflación y el déficit exterior han permitido sentar las bases para la recuperación.

En general, la dinámica económica no ha sido favorable para el negocio, principalmente por la devaluación generalizada de las monedas y puntualmente por la contracción del PIB en Brasil.

El foco del Grupo ha continuado puesto en profundizar la relación con los clientes, mejorando la experiencia y la satisfacción de los mismos, así como en la aceleración de la transformación digital.

Para ello se han consolidado las propuestas de valor para clientes particulares con el lanzamiento de productos innovadores y acuerdos con otras compañías proveedoras de servicios. De la misma manera, continúa la evolución de los planes para pymes en todas las geografías.

De esta forma, se mantienen sólidos crecimientos en clientes. Durante 2016, los principales países de la región han crecido en conjunto un 13% en clientes vinculados y un 36% en clientes digitales.

Actividad y resultados

El crédito sin adquisiciones temporales se incrementa un 5% respecto a diciembre de 2015 en euros constantes.

Los depósitos sin cesiones aumentan un 8% interanual, también en euros constantes. Los depósitos a la vista crecen el 13%, los saldos a plazo el 4% y los fondos de inversión el 6%

El beneficio atribuido en Latinoamérica alcanzó los 3.386 millones de euros, con aumento del 19%, con los siguientes puntos a destacar:

- Los ingresos aumentaron el 10%, impulsados, tanto por el margen de intereses como por las comisiones.
- Los costes aumentaron un 8% por acuerdos salariales, costes indexados al dólar e inversiones. El crecimiento ha sido moderado si se mide en términos reales.
- Las dotaciones, por su parte, han tenido un buen comportamiento, creciendo un 7%, que refleja la mejora en tasas de mora (-15 p.b.) y en cobertura (+8 puntos porcentuales), situándose en el 4,81% y 87%, respectivamente.

Brasil (variaciones en moneda local)

Entorno económico y estrategia


La economía brasileña continuó en 2016 en recesión por segundo año consecutivo. No obstante, el banco central ha logrado que la inflación final en 2016 (6,3%) se sitúe por debajo del límite superior de la banda objetivo (6,5%). Las perspectivas de inflación para 2017 y 2018 se acercan al objetivo central del 4,5%, lo que ha permitido bajar el tipo oficial del 14,25% al 13,75% en el tramo final del año y apuntar a un sesgo claramente bajista, que ya ha empezado en enero de 2017 con un nuevo recorte de tipos de 75 p.b. que sitúa el tipo oficial en el 13%.

El tipo de cambio del real experimentó una notable recuperación cerrando el año en 1 EUR=3,43 BRL frente al 4,31 BRL de un año antes.

En este contexto, Santander Brasil ha continuado su proceso de transformación. A continuación figuran algunas de las actuaciones más destacadas dentro del proceso de transformación.



CLASE 8.^a



0M9762122

Actuaciones para impulsar la digitalización:

- Aceleración de la transformación digital. Con las nuevas funcionalidades en el *Mobile Banking* para particulares.
- Lanzamiento, en banca comercial, del canal de atención digital para clientes *Van Gogh* y *Empresas 1 y*, en banca mayorista, de un canal remoto para el 100% de los clientes Corporate y GCB.
- Desarrollo de *Santander Way*, una aplicación que permite la gestión en tiempo real de las tarjetas. Además, Santander ha sido el primer banco en ofrecer a los clientes el *Samsung Pay*.
- Conclusión de la adquisición del 100% de la *ContaSuper*, plataforma de prepago digital.
- En financiación al consumo, lanzamiento de la nueva plataforma digital + *Negócios*, herramienta que digitaliza toda la experiencia del cliente, con fuerte potencial de crecimiento de los negocios.

Lanzamiento de acciones comerciales para mejorar o consolidar la presencia en el mercado. Destacan:

- La ampliación de la presencia en el mercado de crédito en nóminas con *Olé Consignado*, que combina la experiencia de Banco Bonsuccesso y Santander.
- En tarjetas de crédito se ha anunciado el acuerdo comercial con American Airlines Inc, para la acumulación de millas.
- En pymes Santander Negócios & Empresas ofrece soluciones innovadoras en el mercado brasileño, apoyando a los clientes en su desarrollo, internacionalización y formación de personas.
- Creación de una *joint venture* entre Santander Financiamientos y Hyundai.
- Refuerzo del negocio *Agro* y nominación al premio *Lide Agronegocios* 2016.

Por otro lado, se han simplificado los procesos internos y logrado una mayor eficiencia y productividad a través del modelo *CERTO* y de la plataforma digital el *Clique Unico*.

Todas estas estrategias han sido claves para una dinámica positiva de los negocios y el aumento del 16% en clientes vinculados y del 45% en clientes digitales, que ya alcanzan los 6,4 millones.

Actividad y resultados

El crédito se mantiene estable en el año (+0,4%), reflejando una mejora de tendencia en los últimos meses (en el cuarto trimestre aumento del 5%).

Los recursos suben el 3% con crecimiento equilibrado entre cuentas a la vista, ahorro y a plazo.

Por su parte, el beneficio atribuido asciende a 1.786 millones de euros, con crecimiento del 15% interanual y subida en todos los trimestres del año.


En su evolución interanual destacan:

- Los ingresos suben el 7%, con excelente evolución de las comisiones (17%), donde destacan las procedentes de cuenta corriente, fondos y tarjetas. El margen de intereses crece un 2%, apalancado por mayores márgenes de los recursos y del crédito.
- Los costes suben un 6% (3 puntos porcentuales por debajo de la inflación media), reflejo del continuo esfuerzo y disciplina en la gestión.
- Las dotaciones aumentan el 8% dentro de un entorno macroeconómico todavía débil.



CLASE 8.^a

EUROS



0M9762123

- Buen comportamiento de las ratios de calidad de los activos: el coste del crédito se sitúa en el 4,89%, por debajo del objetivo del 5% anunciado a principios del año, y la ratio de mora se sitúa en el 5,90% (-8 p.b. en el año).

México (variaciones en moneda local)

Entorno económico y estrategia

La economía mexicana registró una cierta desaceleración en 2016 (2,3% estimado vs 2,6% en 2015) debido a un entorno exterior desafiante, que llevó a un ajuste de la política fiscal y a un endurecimiento de la política monetaria. Así, la depreciación del tipo de cambio llevó al Banco Central a elevar el tipo oficial a lo largo de 2016 del 3,25% al 5,75%. La inflación subió del 2,1% al 3,3% y el desempleo quedó en el 3,8% en media del año.

Dentro de la estrategia de transformación, innovación y esfuerzo por aumentar la vinculación de clientes, el banco ha desarrollado múltiples actuaciones a lo largo del ejercicio, figurando algunas de las más importantes a continuación.

Impulso a la multicanalidad y la digitalización:

- Se han realizado mejoras en la banca electrónica a través del *Portal Público*, *SuperNet* y *SuperMóvil*.
- Adicionalmente, en diciembre se anunció un plan de inversión de 15.000 millones de pesos durante los próximos tres años para continuar mejorando la franquicia y nuestros sistemas.

Fortalecimiento del negocio con nuevas acciones comerciales y lanzamiento de productos. Los principales son:

- La estrategia comercial se ha centrado por un lado, en el programa *Santander Plus*, que ofrece múltiples beneficios para los afiliados.
- Y, por otro lado, en el lanzamiento de la tarjeta de crédito *Santander-Aeroméxico*, tras alcanzar una alianza con esta aerolínea líder del país, cuya oferta será exclusiva para los próximos 10 años.
- Además, se han puesto en marcha otras ofertas competitivas como la *Hipoteca Personal Santander*, que ofrece una tasa personalizada en función del perfil y de las necesidades de cada cliente.
- En empresas e Instituciones, foco en vinculación transaccional y en la atracción de nuevos clientes vía el producto *confirming* e impulso al sector Agronegocios.

Todas estas medidas han permitido mejorar la tasa de retención de clientes, incrementar los clientes vinculados en un 16% y alcanzar los 1,3 millones de clientes digitales, tras un aumento en el año del 46%.

Actividad y resultados

Los créditos crecen el 8% interanual y los depósitos sin cesiones temporales el 16%, con crecimiento tanto de las cuentas a vista como de los depósitos de plazo. Por su parte, los fondos de inversión suben un 3%.


En resultados, el beneficio atribuido se ha situado en 629 millones de euros, con aumento del 18% apalancado fundamentalmente en el crecimiento de los ingresos y en la mejora del coste del crédito:

- Los ingresos aumentan el 13% interanual, destacando un incremento del 14% en el margen de intereses apoyado en el crecimiento del crédito y la continua expansión de los depósitos, junto a mayores tasas de interés desde diciembre de 2015.
- Los costes aumentan el 9%, reflejo de la ejecución de las iniciativas estratégicas para posicionarnos como el banco principal de nuestros clientes. Aún con este esfuerzo inversor, la eficiencia mejora 150 puntos básicos hasta situarse por debajo del 40%.



CLASE 8.^a

0,03 EUROS



0M9762124

Todas las ratios de calidad crediticia mejoran: la ratio de morosidad disminuye 62 puntos básicos hasta el 2,76%, la cobertura mejora 13 puntos porcentuales hasta alcanzar el 104% y el coste de crédito se sitúa en el 2,86% (-5 puntos básicos en el año).

Chile (variaciones en moneda local)

Entorno económico y estrategia

La economía chilena registró una desaceleración del PIB en 2016, (1,6% estimado vs 2,3% en 2015), con una inflación que cayó al 3% y una tasa de paro del 6,5%. El contexto internacional y la adaptación de la minería a un entorno de precios moderados explican la ralentización del crecimiento.

El peso cerró el año en 708 pesos por euro, con una apreciación del 9% en el ejercicio, mientras que el Banco Central cerró 2016 con el tipo oficial en el 3,5%, manteniéndose en el mismo nivel que a finales de 2015.

El Grupo mantiene su estrategia de mejorar la rentabilidad a largo plazo en un escenario de reducción de márgenes y mayor regulación. El banco aspira a convertirse en el más valorado del país mediante la mejora de la calidad de atención al cliente y la transformación del segmento de Banca Comercial, especialmente en el negocio de particulares de rentas medias-altas y pymes.

Para alcanzarlo se han tomado una serie de medidas durante el año:

- Una estrategia más centrada en el cliente y la simplificación de procesos internos, adecuándolos a un entorno digital y multicanal, ha permitido mejorar en los índices de satisfacción, cerrando la brecha en calidad de servicio respecto a los competidores.
- Para seguir mejorando la atracción de clientes se han lanzado proyectos como *WorkCafé*, un nuevo concepto de sucursales multi-segmento orientadas a la colaboración y alineadas con la cultura de SPJ (Sencillo, Personal y Justo).
- Incremento de la digitalización: lanzamiento de *123 Click*, nuevo préstamo de consumo 100% digital.

Estas medidas se están reflejando en un aumento en el número de los clientes vinculados, así como en un incremento de las comisiones ligadas a la transaccionalidad. Por su parte los clientes digitales se incrementan un 4%.

Actividad y resultados

El crédito crece un 7% interanual en moneda local, con avances en los segmentos objetivo. Por su parte, los depósitos se incrementan un 3% en el año, con los depósitos a la vista aumentando un 2% y los depósitos a plazo subiendo un 3%.

En resultados, el beneficio atribuido se sitúa en 513 millones de euros a cierre de 2016, con un aumento del 16%. Este incremento se ha visto afectado por la mayor tasa fiscal. Así, el beneficio antes de impuestos, que alcanza los 894 millones de euros, aumenta el 20%.


En su detalle por líneas:

- Los ingresos suben un 7%, con aumento generalizado por conceptos: el margen de intereses crece un 7% apoyado en el aumento de volúmenes y en la gestión del coste del pasivo; los resultados por operaciones financieras suben un 23% y las comisiones crecen ligeramente por el buen comportamiento de las asociadas a medios de pago y transaccionalidad.
- Los costes sólo suben un 1% a pesar de la mayor inversión en desarrollos tecnológicos y de la indexación a la inflación interanual de contratos, alquileres y salarios.



CLASE 8.^a

ESTADO



0M9762125

Por su parte, las dotaciones caen un 6%. Todos los indicadores de calidad crediticia mejoran en el año, situándose el coste del crédito en el 1,43%, la ratio de morosidad en el 5,05% y la cobertura en el 59%.

Argentina (variaciones en moneda local)

Entorno económico y estrategia

En 2016, Argentina afrontó con determinación los desequilibrios macroeconómicos y las distorsiones microeconómicas reforzando, a su vez, el marco institucional. Las medidas de ajuste condujeron a una contracción del PIB del 2%, pero al mismo tiempo se comenzaron a sentar las bases para el control de la inflación y las finanzas públicas, y para la recuperación del crecimiento.

El tipo de interés de referencia bajó del 33% al 24,5%, mientras que el tipo de cambio se depreció fuertemente frente al euro.

La estrategia continuó centrada en el crecimiento del negocio con clientes, con especial foco en la vinculación y rentabilidad:

- Acuerdo con *American Airlines* para su programa *AAdvantage*® para la acumulación de millas a través de las compras que realicen con las tarjetas adheridas al programa.
- Lanzamiento de los créditos hipotecarios *UVA* indexados a la inflación.
- Potenciación de los productos *Select* en el segmento de rentas altas y apertura de nuevos espacios y *corners* especializados para pymes.
- Se ha continuado el plan de expansión y transformación de oficinas.
- Implantación del sistema de Gestión Comercial *+CHE* en la red de sucursales.

En el año, aumento del 6% en clientes vinculados y del 20% en digitales. Adicionalmente, en octubre se firmó un acuerdo con Citibank Argentina para adquirir su negocio minorista, lo que nos consolida como el primer banco privado del país al incorporar 500.000 clientes y una red de 70 sucursales. La operación está pendiente de la autorización del banco central.

Actividad y resultados

Los créditos aumentaron el 37% en 2016, destacando los de consumo, en tanto que los depósitos suben el 47%.

Por su parte, el beneficio atribuido ha sido de 359 millones de euros en 2016, con aumento del 52% respecto de 2015. La estrategia comercial se reflejó en un aumento del 42% en los ingresos, destacando el avance del 28% en el margen de intereses y la subida del 36% en las comisiones.

Los costes subieron el 37% por efecto de la inflación, la revisión del convenio salarial, la ampliación de la red de sucursales y las inversiones en transformación y tecnología.

Las dotaciones aumentan menos que los créditos, con lo que el coste de crédito mejora en 43 puntos básicos. La calidad del crédito continúa siendo elevada, con una ratio de mora del 1,49% y una cobertura del 142%.

Uruguay (variaciones en moneda local)


Entorno económico y estrategia

Para 2016 se estima un crecimiento del PIB del 0,5% y una inflación del 9,2%. El peso uruguayo cerró el año con un tipo de cambio de 30,6 pesos por euro y una apreciación del 6%.



CLASE 8.^a

8000000000



0M9762126

El Grupo continúa siendo el primer banco privado del país, con una estrategia dirigida a crecer en banca retail y a mejorar la eficiencia y la calidad del servicio. En 2016:

- Se ha conseguido un incremento de los clientes vinculados del 4% a través de medidas como la puesta en marcha del nuevo *CRM Celestium* y el lanzamiento de la unidad de retención de clientes.
- Dentro del proceso de digitalización y modernización de canales, se han desarrollado avances importantes en la *app* Santander y se ha lanzado una nueva *app* de pagos que permite aumentar la transaccionalidad de los clientes. Todas estas medidas han tenido como resultado un aumento de los clientes digitales del 50% anual.
- Se ha consolidado el liderazgo en financiación al consumo en el negocio de las financieras.

Actividad y resultados

La cartera crediticia crece en los segmentos y productos foco (pymes y consumo), mientras que el total de créditos sube un 1%.

Por su parte los depósitos caen un 7% que se explica por la salida de depósitos no residentes y la estrategia de rentabilización del pasivo.

En cuanto a los resultados, el beneficio atribuido del año es de 84 millones de euros, con un incremento del 32%. Los resultados se han visto favorecidos por la incorporación de Créditos de la Casa en agosto de 2015. Sin este efecto, el aumento del beneficio atribuido sería del 19% impactado negativamente por una mayor presión fiscal.

El beneficio acumulado antes de impuestos ha experimentado un crecimiento del 48% (del 35% sin efecto perímetro) muy apoyado en el crecimiento del margen de intereses y las comisiones y las medidas del plan de eficiencia.

La ratio de eficiencia continúa su senda de mejora hasta el 51,4%, 5,5 puntos porcentuales por debajo del indicador del año anterior.

Las dotaciones para insolvencias aumentan un 13%, aunque sobre una base reducida, con un coste del crédito bajo (1,79%), una ratio de mora del 1,63% y una cobertura del 168%.

Perú (variaciones en moneda local)

Entorno económico y estrategia

La economía se ralentizó en el 2016 creciendo el 3,9% (estimado) en el año. La inflación se sitúa en torno al 3,4% y la moneda local se apreció el 6% frente al euro.

En este entorno, la actividad del Grupo se orienta hacia la banca corporativa y las grandes empresas del país, así como a dar servicio a los clientes globales del Grupo.

Actividad y resultados

El crédito aumentó un 8% anual, mientras que los depósitos caen un 6% explicado por el descenso en los depósitos a plazo (-10%) debido a la estrategia de financiación.


El beneficio atribuido ha sido de 37 millones de euros (+21%).

- Los ingresos crecieron el 3% con buen comportamiento del margen de intereses y las comisiones, pero se vieron afectados por la caída en los resultados de operaciones financieras.
- Los costes aumentaron un 1% mientras que las dotaciones para insolvencias disminuyeron un 84%.



CLASE 8.^a

01/01/2017



0M9762127

La eficiencia mejora 33 p.b. hasta situarse en 30,5%, la tasa de morosidad permanece muy baja (0,37%) y su cobertura se mantiene en niveles muy elevados.

Colombia

La operación en Colombia está enfocada en crecer en el negocio con empresas latinoamericanas, empresas multinacionales, *international desk* y grandes y medianas empresas locales, aportando soluciones en tesorería, cobertura de riesgos, comercio exterior y *confirming*, así como en el desarrollo de productos de banca de inversión y mercados de capitales.

Por su parte, *Premier Credit* se ha centrado en incrementar su volumen de operaciones a través de la firma de acuerdos comerciales con redes de concesionarios. A su vez se ha lanzado el proyecto que dotará al Banco Santander de Negocios Colombia de la capacidad para financiar los préstamos originados por *Premier Credit*.

Los resultados de gestión presentaron un margen neto acumulado positivo de 8 millones de euros.

Estados Unidos (variaciones en moneda local)

Entorno económico

El crecimiento estimado del PIB en EE.UU. en 2016 se situó en el 1,6%. La tasa de paro ha bajado unas décimas hasta el 4,7% y la inflación se situó en el 1,8%. También la Reserva Federal elevó en diciembre el tipo de interés de los fondos federales del 0,50% al 0,75%, y apuntó a subidas graduales en 2017. El tipo de cambio se situó en 1€=1,05 US\$ (1,09 US\$ a fin del año anterior).

Estrategia

Santander en Estados Unidos incluye Santander Holdings (la entidad Intermediate Holding Company - IHC) y sus subsidiarias Santander Bank, Banco Santander Puerto Rico, Santander Consumer USA, Banco Santander International y Santander Investment Securities, así como la sucursal de Santander en Nueva York.

Santander US está centrado en una serie de prioridades estratégicas orientadas a mejorar la rentabilidad de Santander Bank, optimizar el negocio de financiación de vehículos y crecer en el negocio de GCB con clientes establecidos en EE.UU. aprovechando la interconectividad que proporciona pertenecer a un Grupo global.

En 2016 Santander US ha continuado avanzando en el cumplimiento de sus obligaciones en materia de regulación. También se ha completado la creación de la holding que aúna las principales unidades del país bajo una misma gestión y estructura de gobierno.

Santander Bank sigue trabajando para mejorar la franquicia, mediante una oferta de productos simplificada y completa que mejore la satisfacción de los clientes. Producto de ello es el aumento de clientes digitales (+26%).

En Santander Consumer USA la estrategia continúa siendo la de aprovechar su eficiencia, una infraestructura escalable para suscribir, originar y dar servicio a activos rentables, con foco en el cumplimiento regulatorio y en obtener el valor total de Chrysler Capital.

Puerto Rico ha lanzado un nuevo programa para la captación de clientes que simplifica y personaliza el servicio al cliente. Asimismo, también se han mejorado las plataformas de *e-banking*.

Actividad


El crédito en Santander Bank se reduce un 2%, mientras que los depósitos de clientes se han incrementado un 2% en el año.

En Santander Consumer USA la caída del crédito está impactada por menos originaciones derivadas de un entorno competitivo y la estrategia para mejorar la rentabilidad ajustada al riesgo de las carteras *non prime*.



CLASE 8.^a

14/14



0M9762128

Resultados

El beneficio atribuido del año alcanzó los 437 millones de dólares, y su evolución refleja la estrategia seguida por el Grupo en el ejercicio.

En primer lugar, se han realizado importantes inversiones en tecnología para mejorar la experiencia de cliente, la gestión del riesgo y la planificación de capital para cumplir los objetivos regulatorios, lo que ha provocado que los costes del año continúen siendo elevados. Asimismo, Santander Bank ha procedido a la recompra de pasivos caros, lo que ha tenido un impacto negativo en los resultados por operaciones financieras.

Santander Consumer USA ha cambiado su *mix* de negocio hacia un perfil de menor riesgo, lo que está teniendo un impacto en los ingresos, que ha compatibilizado con la obtención de un RoTE del 18% en 2016.

Estos factores, unidos al impacto de algunos costes no recurrentes y al incremento de las dotaciones, en parte por las realizadas en el primer trimestre para el negocio vinculado a petróleo y gas, ocasionó una caída del 42% del beneficio atribuido. El beneficio antes de impuestos bajó un 32%.

Centro Corporativo

El Centro Corporativo registra una pérdida ordinaria en 2016 de 1.439 millones de euros frente a 1.493 millones también negativos en 2015. Tras considerar los 417 millones negativos del importe neto de resultados positivos y negativos no recurrentes registrados en el año, la pérdida total para el ejercicio ha sido de 1.856 millones de euros que compara con las pérdidas de 2.093 millones de 2015.

En comparativa interanual:

- Menores ingresos por menores resultados obtenidos en la gestión centralizada de los distintos riesgos (principalmente riesgo de cambio y de interés).
- Los costes disminuyen un 18%, reducción relacionada con la reestructuración realizada en el segundo trimestre del año y la continuación del proceso de simplificación de la corporación iniciado en 2015.
- El conjunto de otros resultados y saneamientos contabiliza una cifra negativa de 75 millones de euros mejorando sobre 2015 en que se registraron unos saneamientos superiores a la media.

Banca Comercial

El programa de transformación de la Banca Comercial está estructurado en 3 ejes principales:

- 1.- La vinculación y satisfacción de los clientes.
- 2.- La transformación digital de nuestros canales, productos y servicios.
- 3.- La excelencia operativa de nuestros procesos.

A continuación figuran las actuaciones realizadas en cada uno de los ejes, como resumen de las comentadas a lo largo de este informe:


1.- Para mejorar de forma continua la vinculación y satisfacción de clientes durante 2016 destacan, entre otras iniciativas:

- La *estrategia 1|2|3* en España, en Portugal y en Reino Unido que sigue con buen ritmo de aperturas de cuentas.
- La consolidación de propuestas de valor para clientes particulares en México como *Santander Plus* y la alianza con Aeroméxico; o el *Programa Superpuntos*, en Chile, que ofrecen importantes ventajas para los clientes.
- La plataforma *Suite Digital* lanzada en México, que integra una oferta de servicios bancarios y educación financiera totalmente digitales; la aplicación financiera *sina* que Alemania propone a sus clientes para gestionar sus ahorros; o el Centro de Inversión lanzado por Santander UK que permite a los clientes gestionar sus inversiones on line.



CLASE 8.^a

0,03 EUROS



0M9762129

- El lanzamiento de la oferta *Select Global Value*, que complementa la oferta local con servicios no financieros y pone a disposición de los clientes un servicio homogéneo y exclusivo en todos los países del Grupo.
- La continua evolución de los planes para pymes en todas las geografías. Además, constantes mejoras como el *factoring web* para pymes y empresas en Chile. También destaca la propuesta global *Santander Trade Network*.

2.- Para lograr un banco más sencillo para nuestros clientes, continúa el impulso a la transformación digital y multicanal:

- En Brasil destaca el lanzamiento del nuevo modelo comercial + *negocios* para el segmento de financiación al consumo.
- En España se ha puesto en marcha Santander Personal como canal de atención especializada y personalizada, y Polonia ha lanzado la nueva Banca por Internet con la sección Atención Cliente que permite la atención personal.
- En el Grupo se han lanzado diversas soluciones de pago como, en España, la aplicación *Wallet*, el servicio *Apple Pay* o *Bizum*; o en Brasil, la App *Santander Way* que proporciona rapidez, control y seguridad a los usuarios de tarjetas.
- También se han registrado avances en la transformación de las sucursales bajo el Programa *Smart Red*. España, Brasil, México, Reino Unido o Argentina ya han inaugurado nuevos modelos de oficinas, Portugal ya cuenta con espacios especializados para empresas y Chile ha inaugurado el primer *WorkCafé*.
- Los CRMs NEO se consolidan como herramienta CRM referente en el mercado, con nuevas mejoras como el CRM transaccional +Che de Santander Río, el nuevo CRM multicanal en el *Contact Center* de Polonia, el NEO Jupiter que ya está desplegado en todas las oficinas de México, o el NEO CRM recientemente lanzado en Reino Unido.

3.- La satisfacción y experiencia de nuestros clientes sigue siendo nuestra prioridad, por lo que continuamos trabajando en la excelencia operativa, con nuevos procesos más sencillos, eficientes y *omnichannel*, desarrollados con metodología *Agile*, y también en mejorar la calidad de servicio.

En cuanto a resultados, el beneficio antes de impuestos asciende a 10.201 millones de euros, con un ligero descenso por el impacto de tipo de cambio. Excluyendo este impacto, aumento del 4%. Fuerte aumento de la tasa fiscal que afecta al beneficio atribuido, que se sitúa en 6.297 millones de euros, plano respecto a 2015 sin efecto tipo de cambio. La cuenta se caracteriza por el impulso del margen de intereses, el buen desempeño de las comisiones en prácticamente todas las unidades, la disciplina de costes y la reducción de dotaciones.

Santander Global Corporate Banking (SGCB) (variaciones en moneda constante)


En 2016 SGCB ha mantenido los pilares clave de su modelo de negocio, centrado en el cliente, en las capacidades globales de la división y en su interconexión con las unidades locales, dentro de una gestión activa del riesgo, el capital y la liquidez.

Los resultados de SGCB se apoyan en la fortaleza y diversificación de los ingresos de clientes. En el año, el beneficio atribuido asciende a 2.089 millones de euros, lo que supone un incremento anual del 30%.

- En el acumulado del año, el área representa el 13% de los ingresos y el 25% del beneficio atribuido de las áreas operativas del Grupo.
- Los ingresos crecen el 14% anual. Por tipo de actividad, se registra crecimiento en todos los productos. *Global Transaction Banking* aumenta el 13%, en un entorno de contención de spreads y bajos tipos de interés. En *Financing Solutions & Advisory*, +1%, reflejando la solidez de los distintos negocios y +21% en *Global Markets* con buen comportamiento en Europa y especialmente en América.



CLASE 8.^a



0M9762130

- Los costes descienden un 2% tras los planes de eficiencia realizados, especialmente en España y Estados Unidos, y las dotaciones aumentan el 1%.

2.5 Cuenta de resultados y balance Banco Santander, S.A.

Banco Santander, S.A. es la cabecera de un grupo financiero que actúa en diversos países mediante diferentes negocios, por lo que sus estados financieros no reflejan únicamente su actividad comercial en España, sino también la derivada de ser el órgano central del Grupo. Este último aspecto dificulta el análisis de su evolución, especialmente en las líneas de resultados más directamente relacionadas con su carácter de sociedad holding.

De acuerdo con lo comentado anteriormente, para la correcta interpretación de los estados financieros individuales de Banco Santander S.A., es preciso distinguir los resultados obtenidos por las áreas comerciales de aquellos que se derivan de la actividad holding como matriz de Grupo Santander.

El margen de intereses se sitúa en el ejercicio 2016 en 2.650 millones de euros, un 13,4% inferior al del ejercicio anterior, en un entorno continuado de bajos tipos de interés y fuerte competencia en el activo, lo que impacta en los spreads de crédito.

Los rendimientos de instrumentos de capital han ascendido a 3.719 millones de euros en 2.016. En esta línea se incluyen los dividendos recibidos de las sociedades dependientes del Grupo cuya distribución viene marcada por la política de dividendos del Grupo.

Respecto a las comisiones netas, aumentan un 2,7% respecto de las de 2015 hasta 1.692 millones de euros, principalmente por los servicios de cobros y pagos

El resultado por operaciones financieras (incluyendo las diferencias de cambio) se sitúa en un beneficio de 172 millones de euros, frente a los 668 millones en el ejercicio precedente, condicionado en su mayor parte por los mayores ingresos en 2015 provenientes de la gestión de carteras de cobertura por tipo de interés y cambio.

Los gastos generales de administración (personal y otros gastos administrativos) se sitúan en 4.211 millones de euros, disminuyendo un 3,5%. Esta disminución está en línea con las medidas de racionalización y simplificación de estructuras acometidas por el Banco, así como con las políticas de control de costes.

Las pérdidas por deterioro de activos financieros (neto) en 2.016 han supuesto 560 millones, un 49,5% inferiores a las del ejercicio precedente. Esta evolución positiva se debe principalmente al proceso de normalización de las dotaciones para insolvencias y la mejora del coste del crédito, consecuencia de una estrategia selectiva de crecimiento y una adecuada política de gestión del riesgo.

Por su parte, el deterioro del valor de inversiones en negocios conjuntos o asociadas y de activos no financieros es de 484 millones de euros (646 millones el pasado ejercicio) condicionado en su mayor parte por los mayores gastos en 2015 provenientes de los saneamientos de activos intangibles.


Las ganancias al dar de baja en cuenta activos no financieros y participaciones ascienden a 345 millones de euros (11 millones de euros el pasado ejercicio). Este resultado se explica principalmente por la aportación de filiales americanas a Santander Holding USA requerida por la normativa americana.

Por último, las pérdidas de activos no corrientes mantenidos para la venta ascienden a 105 millones en 2016, que se corresponden principalmente con la actividad inmobiliaria.



CLASE 8.^a

0,03 EUROS



0M9762131

Por tanto, tal y como se ha explicado, las líneas de margen, dividendos, resultado por operaciones financieras (incluido diferencias de cambio) y deterioro de otros activos incorporan ingresos, costes, pérdidas o beneficios derivados de la actividad holding del Banco y por tanto no recogen la evolución de los negocios operativos integrados en el Banco. Estas líneas tienen por tanto, escaso significado económico fuera del contexto del Grupo consolidado.

Respecto al balance, al 31 de diciembre de 2016 los activos totales del Banco se sitúan en 461.244 millones de euros, con una disminución del 7,4% sobre el ejercicio precedente.

Por rúbricas, y en saldos finales, las principales variaciones que reflejan la actividad comercial del Banco se resumen en:

Préstamos y partidas a cobrar - Clientela, al cierre del año se sitúa en 178.797 millones de euros, con una disminución del 1,7% sobre el ejercicio precedente, Los créditos caen impactados principalmente por la amortización de hipotecas, la reducción del crédito a instituciones y la fuerte caída de saldos dudosos en un entorno de fuerte competencia

Pasivos financieros a coste amortizado - Clientela, al cierre del año se sitúa en 206.742 millones de euros, con una disminución del 5,3% sobre el ejercicio precedente, con un crecimiento del 6% en depósitos a la vista, mientras que los depósitos a plazo disminuyen un 19%.

PROPUESTA DISTRIBUCION DE RESULTADO

Del beneficio neto del ejercicio 2016, se han destinado a retribuir a los accionistas 2.469 millones de euros y se han destinado otros 579 millones de euros en acciones en el marco del esquema de retribución a los accionistas (Santander Dividendo Elección) aprobado por la Junta General ordinaria de 18 de marzo de 2016, según el cual el Banco ha ofrecido la posibilidad de optar por recibir un importe equivalente al segundo dividendo a cuenta del ejercicio 2016 en efectivo o en acciones nuevas.

La retribución por acción de 2016 que el Consejo de Administración propone a la Junta General de accionistas es de 0,21 euros.

2.6 Cuestiones relativas al medio ambiente

Cumpliendo con las mejores prácticas internacionales sobre responsabilidad social corporativa, Santander cuenta con una estructura de gobierno a nivel corporativo y local que vela por la correcta integración de criterios éticos, sociales y ambientales en el desarrollo de su actividad financiera.

El consejo es el máximo órgano de decisión del Grupo, salvo en las materias reservadas a la junta general de accionistas que aprueba con carácter indelegable, las políticas y estrategias generales del Grupo incluyendo las de sostenibilidad.

El comité de sostenibilidad, presidido por el consejero delegado y compuesto por los directores generales de las principales divisiones del Banco, propone las políticas e impulsa las principales iniciativas de sostenibilidad del Grupo. Se reúne al menos una vez al año, y en la práctica totalidad de los países donde el Grupo opera existen comités locales presididos por el *country head* correspondiente.


Santander cuenta con políticas en sostenibilidad (política general, defensa, energía, *soft commodities*, cambio climático, derechos humanos y voluntariado), revisadas anualmente. En 2016, el comité de sostenibilidad propuso la modificación y actualización de la política de cambio climático para cumplir con los requisitos de la nueva versión de la norma ISO14001 sobre gestión ambiental interna y recoger los cambios en el gobierno interno y el impulso que a los asuntos relacionados con el cambio climático se quiere dar en el Grupo la cumbre de París de finales de 2015 y los compromisos internacionales adquiridos en ella.

Por su parte, la comisión de supervisión de riesgos, regulación y cumplimiento supervisa la política de responsabilidad social corporativa, velando por su cumplimiento y porque esté orientada a la creación de valor del Banco.



CLASE 8.^a

0,03 EUROS



0M9762132

Con el propósito de asegurar una correcta implantación de la profunda actualización de las políticas en sostenibilidad realizada en 2015, durante 2016 se ha realizado un intenso proceso de difusión, comunicación y adhesión a estas políticas en todas las geografías del Grupo. Se realizó un programa formativo, impartido por un experto independiente a los equipos de negocio, riesgos, asesoría jurídica, sostenibilidad y cumplimiento sobre el análisis y valoración de operaciones y clientes en sectores sensibles.

Santander cuenta además con un grupo de trabajo de riesgo social, ambiental y reputacional, presidido por el *Chief Compliance Officer*, que valora el riesgo de las grandes operaciones en sectores sensibles y emite la correspondiente recomendación a los comités de riesgos correspondientes.

Además, tras el acuerdo alcanzado en París, Santander ha creado el *Climate Finance Tax Force*, un grupo de trabajo cuyo objetivo es el de establecer la posición y estrategia de Santander en cambio climático, e identificar riesgos y oportunidades de negocio en la transición a una economía baja en carbono. A lo largo de 2016 el Grupo ha mantenido dos reuniones de trabajo.

Grupo Santander tiene asumidos además distintos compromisos internacionales incluyendo algunos relacionados con el medio ambiente como Principios de Ecuador, la adopción del *Soft Commodities Compact promovido por el Banking Environment Initiative (BEI)* y la firma de la declaración del *European Financial Service Round Table*.

Las actuaciones del Banco en materia de medio ambiente se centran en las siguientes líneas de trabajo:

a) Reducción de consumos y emisiones

Santander realiza desde 2009 la medición, cálculo y control de su huella ambiental de las instalaciones de todo el Grupo.

La huella ambiental incluye los datos de consumo de energía eléctrica, combustibles, agua y papel, datos de generación de residuos y el desglose de las emisiones de gases de efecto invernadero.

En la actualidad, Santander está desarrollando a nivel global un plan de eficiencia energética, con los siguientes objetivos en el periodo 2016-2018:

- 9% reducción consumo eléctrico
- 9% reducción emisiones CO2
- 4% reducción consumo papel

En 2016, el consumo de energía disminuyó un 8,5%, las emisiones de CO2 se redujeron un 6,8% y un 23,9% el consumo de papel.

La electricidad verde representa un 41% del total de la electricidad que se consume en el Grupo. En Reino Unido, Alemania y España supone el 100%.

Asimismo, Santander continua manteniendo las certificaciones ambientales (ISO 14001 o LEED) en los centros corporativos de Brasil, Chile, España, México y Reino Unido.


b) Integración de riesgos sociales y ambientales en la concesión de créditos

El Grupo considera claves los aspectos sociales y ambientales en los procesos de análisis del riesgo y toma de decisión en sus operaciones de financiación de acuerdo con sus políticas en sostenibilidad. Asimismo, se implementan y definen las medidas necesarias para gestionar adecuadamente dichos riesgos.



CLASE 8.^a

0 0 0 0 0 0 0 0



0M9762133

c) Desarrollo de soluciones financieras

El Grupo contribuye al objetivo global de reducir los efectos del cambio climático aportando soluciones financieras y con una posición de liderazgo en materia de financiación de proyectos de energías renovables y de eficiencia energética a nivel internacional.

En este ámbito cabe destacar:

- La participación del Grupo en 2016 en la financiación de nuevos proyectos de energías renovables: parques eólicos, hidroeléctricas, plantas fotovoltaicas en Brasil, Estados Unidos, Alemania, Italia, Chile, Portugal, Reino Unido y Uruguay, con una potencia total instalada de 7.082 MW (megavatios).
- Se han firmado nuevas líneas de financiación con el Banco Europeo Inversiones (BEI), por importe total de 275 millones de euros en España y Polonia para proyectos de eficiencia energética y energías renovables.

Informe de sostenibilidad y presencia en índices sostenibles

La información sobre las principales actuaciones llevadas a cabo en relación con el medio ambiente se recoge anualmente en el informe de sostenibilidad, verificado externamente por PwC en 2016.

Además, el Grupo forma parte de los principales índices bursátiles que analizan y valoran las actuaciones de las empresas en sostenibilidad. Incluido en el Dow Jones Sustainability Index (DJSI) desde el año 2000, en 2016 mejoró su posición relativa, situándose en el sexto puesto a nivel mundial, siendo el primer banco europeo del DJSI.


Las políticas corporativas sociales y ambientales, la medición de su huella ambiental y su contribución en la lucha contra el cambio climático fueron algunos de los aspectos más destacados por DJSI en la dimensión medio ambiental.

Asimismo, el Grupo es signatario del *Carbon Disclosure Project* (CDP) desde 2007, iniciativa internacional referente sobre el *reporting* de información relativa al cambio climático de las empresas, y cumplimenta desde el 2012 el *CDP Water*.



CLASE 8.^a

2016



0M9762134

2.7 Cuestiones relativas a recursos humanos

A 31 de diciembre de 2016 Grupo Santander cuenta con 188.492 profesionales en todo el mundo, con una edad media de 38 años, de los que un 55% son mujeres y un 45% hombres.

Los casi 188.492 empleados que forman Santander son el centro de la transformación que se está llevando a cabo para hacer un Banco más Sencillo, Personal y Justo (SPJ). Recursos Humanos está adaptando todos sus procesos e iniciativas para contar con equipos motivados, comprometidos y preparados para contribuir al progreso de las personas y de las empresas.

Un compromiso que se refleja en el objetivo estratégico de estar en el Top 3 de los mejores bancos para trabajar en las principales geografías en el 2018.

Para conseguirlo Santander está centrando su estrategia de gestión de personas en seis grandes líneas estratégicas:

1. Gestión del talento – ayudar a las personas a crecer profesionalmente en un entorno global.
2. Conocimiento y Desarrollo – ofrecer una formación y un desarrollo continuo que potencie las capacidades y habilidades de los empleados.
3. Compensación y Beneficios – establecer objetivos claros y recompensar no sólo los resultados conseguidos sino también el cómo se consiguen.
4. Experiencia de empleado – promover el compromiso y la motivación de los equipos a través de iniciativas que fomenten la escucha y una forma de trabajar más flexible, en la que se favorezca la conciliación laboral y profesional, así como un entorno saludable.
5. Sistemas – aprovechar las ventajas de la digitalización para gestionar a las personas de una forma más sencilla, personal y justa.
6. Cultura – lograr que todo el Grupo comparta el *Santander Way*, una cultura común centrada en la misión, visión y en una forma de hacer las cosas, que nos ayude a ser el banco de referencia para nuestros empleados, clientes, accionistas y para la sociedad en general.

Tras la definición de los comportamientos que deben asumir los empleados para hacer de Santander un Banco más sencillo, personal y justo, se ha puesto en marcha un plan de implantación de los comportamientos con iniciativas de comunicación, sensibilización y formación para ayudar a los empleados a aplicar los comportamientos en el día a día. Además, se están revisando los procesos de gestión de personas (desempeño, reconocimiento, formación, etc.) para adaptarlos a la nueva cultura, y se ha creado un marco común para impulsar *Santander Way* en el Grupo.

Talento


Entre las principales iniciativas destinadas a identificar y desarrollar el talento del Grupo, cabe destacar las siguientes:

- Se ha definido y comunicado la nueva segmentación corporativa tanto a los miembros de los diferentes colectivos como al resto de la organización, fomentando la transparencia y la meritocracia. Esta nueva segmentación de directivos es dinámica, con entradas y salidas que se revisarán semestralmente y que atienden a los cambios en los roles, responsabilidades y desempeño de los miembros. Los nombramientos se definen de acuerdo a unos criterios objetivos (contribución, resultados) reforzados por criterios individuales (desempeño, potencial).
- Con el objetivo de avanzar en la planificación de la sucesión de los líderes que den continuidad al negocio, se ha aprobado la política de sucesión. Esta política establece directrices para la adecuada gestión y seguimiento de los posibles reemplazos y planificación de la sucesión, siguiendo una metodología común y estructurada para puestos clave de alta dirección y de funciones de control.
- Los comités de valoración de talento (CVT) son órganos que se reúnen periódicamente y cuentan con el impulso y la participación de la alta dirección (*country heads*, miembros de los comités de dirección y directores de funciones corporativas). Se han analizado más de 2.500 directivos y cerca del 57% tienen un plan de desarrollo individual.



CLASE 8.^a

15.000.000



0M9762135

- Se ha lanzado la *Valoración 360* para directivos del Grupo. Se trata de la primera fase del modelo corporativo de gestión del desempeño, en la que los directivos serán evaluados por sus pares, reportes directos y por su jefe en la adopción de los ocho comportamientos corporativos en su día a día.
- Se ha puesto en marcha *Global Assessment Programme (GAP)*, con el objetivo de identificar áreas de mejoras y fortalezas de la alta dirección y diseñarles un plan de acción que les ayude a contribuir en la transformación del Banco. GAP permite planificar y proporcionar un desarrollo más adecuado a los responsables de equipos, así como apoyar el plan de sucesión. Se ha entrevistado a 300 directivos en 15 países.
- En cuanto a movilidad internacional, se ha continuado impulsando el desarrollo de los empleados a través de diferentes herramientas y programas que facilitan la movilidad como:
 - *Global Job Posting*, la plataforma corporativa que ofrece a todos los profesionales la posibilidad de conocer y optar a posiciones vacantes en otros países, sociedades o divisiones. Desde su puesta en marcha en 2014, se han publicado más de 2.600 posiciones a nivel global.
 - *Mundo Santander*, el programa de desarrollo corporativo en el que los profesionales desarrollan un proyecto de trabajo durante tres meses en otro país, fomentando el intercambio de las mejores prácticas y ampliando su visión global. Desde el comienzo del programa han participado 1.569 empleados de 26 países diferentes.
 - Programa *Talent in Motion (TiM)* destinado a acelerar el desarrollo de jóvenes con talento. Promueve la movilidad y facilita a los participantes la oportunidad de contar con una experiencia internacional y ampliar su visión estratégica de Grupo a través de una asignación en un país distinto al de origen y en funciones diferentes a las de su puesto de entrada al programa. 22 empleados participan en la primera edición.

Conocimiento

La formación de los empleados es una de las apuestas del Grupo para lograr esta transformación y crear un nuevo banco. El Grupo ha destinado 89 millones de euros en 2016 para diseminar el conocimiento entre sus empleados, lo que se traduce en un 94,5% de profesionales formados y una media anual de 34 horas de formación por empleado.

Las principales iniciativas de este año han sido:

- *Solaruco Pop Up*, destinada a extender el conocimiento impartido en el Centro Corporativo de Conocimiento y Desarrollo a todos los profesionales del Grupo. Se trata de un modelo de formación más acorde a la nueva cultura:
 - Sencillo: comparte con los países formación de primer nivel con garantía de éxito probada desde el Centro Corporativo.
 - Personal: adaptado a cada mercado, a cada país, flexible en formatos, lugares y contenidos.
 - Justo: llegando a los empleados de todos los países.


Más de 1.000 empleados han participado en los *Solaruco Pop Up* celebrados en Argentina, Chile, Brasil y México, y en el Centro Corporativo para Santander Consumer Finance.

- Puesta en marcha del programa corporativo *Building The Santander Way* dirigido a facilitar a los directivos su rol como impulsores de la nueva cultura y la importancia de liderar con el ejemplo para lograr la transformación. Se han celebrado 9 ediciones y han participado 380 directivos.
- Se ha lanzado el ciclo de conferencias *Santander Business Insights* dedicado a los comportamientos corporativos. Estas conferencias tienen como objetivo compartir buenas prácticas internas y externas que contribuyan a transmitir la cultura en el Grupo.



CLASE 8.^a

0,03 EUROS



0M9762136

Compensación

Los principios que rigen la compensación en Grupo Santander son los siguientes:

- La compensación está alineada con los intereses de los accionistas, centrada en la creación de valor a largo plazo y es compatible con una gestión de riesgos rigurosa y con la estrategia, valores e intereses a largo plazo del Grupo.
- La retribución fija debe de representar una parte considerable de la compensación total.
- La compensación variable recompensa el rendimiento por haber alcanzado los objetivos acordados, basados en el puesto y responsabilidades bajo una gestión de riesgos prudente.
- La compensación variable debe promover buenas conductas y no incentivar la venta de un producto o servicio si existe otro más idóneo para las necesidades del cliente.
- Debe de conceder los beneficios adecuados para apoyar a los empleados.
- El paquete y la estructura retributiva general debe ser competitiva, de manera que facilite la atracción y retención de los empleados.
- Hay que evitar siempre los conflictos de intereses al tomar decisiones sobre retribución, de manera que el Grupo o cualquiera de sus empleados no se vean influenciados por un interés secundario.
- No debe existir discriminación en las decisiones retributivas, con la excepción del rendimiento.
- La estructura y cuantía de la retribución en cada país debe de cumplir con las leyes y regulación locales.

Partiendo de estos principios, el Grupo impulsa un sistema de compensación total, que integra una retribución fija, que reconoce y retribuye el rol y nivel de responsabilidad de la posición que desempeña el empleado; y una retribución variable a corto y largo plazo, que recompensa el desempeño atendiendo a la consecución de los objetivos del Grupo, de equipo o individuales, asegurando una gestión rigurosa de los riesgos y el alineamiento con los objetivos a largo plazo.


La retribución fija está fundamentalmente determinada por los mercados locales. Los niveles retributivos se determinan según las prácticas locales y respetan rigurosamente los acuerdos colectivos que son de aplicación en cada geografía y sociedad.

Los esquemas corporativos de retribución variable recompensan el logro de los objetivos estratégicos del Grupo. En los esquemas corporativos de bonus, en los que participan más de 8.000 personas de todas las geografías, se tiene en cuenta el cumplimiento de los objetivos estratégicos organizados en torno a cuatro grandes grupos de interés: empleados, clientes, accionistas (éste último con elementos de rentabilidad, capital y control del riesgo) y de la sociedad en general. Se valoran tanto los aspectos cuantitativos de los logros obtenidos como factores cualitativos relacionados con la adecuada gestión de los riesgos, la calidad y recurrencia de los resultados, el compromiso de los empleados, los proyectos sociales, el nivel de satisfacción de los clientes y la evolución de los resultados frente a entidades comparables, entre otros.



CLASE 8.^a

84 01 1 00 0 0 0



0M9762137

Compromiso y experiencia de empleado

Durante 2016 se ha continuado impulsando la escucha y el diálogo continuo con los empleados.

- En este sentido, en septiembre se lanzó la encuesta global de compromiso y apoyo organizativo. Participó el 85% de los empleados (84% en 2015) y se propusieron 67.271 sugerencias. Las principales conclusiones son:
 - El compromiso de los equipos alcanza un 78% (75% en 2015).
 - El 74% de los empleados conocen la cultura corporativa de Sencillo, Personal y Justo y está motivado para hacer un Banco más SPJ (64% en la encuesta pulso de 2015).
 - El 84% se siente orgulloso de trabajar en Santander (82% en 2015).

En la encuesta de compromiso los temas de flexibilidad y conciliación son los que más han evolucionado desde 2014: el 78% de los empleados afirman que su jefe les facilita el equilibrio entre la vida laboral y profesional (50% en 2014).

- Respecto a *Flexiworking*, el programa destinado a crear una nueva forma de trabajar en el Banco, se están creando nuevos espacios en las oficinas, sin despachos, con áreas que potencian la colaboración, el intercambio de conocimientos y dotadas de herramientas tecnológicas que permiten estar en contacto continuo con los equipos de otros países y que contribuyen a erradicar la cultura presencial.
- Santander está impulsando una cultura de reconocimiento en el Grupo. Así, Chile, México, Argentina, España y en el Centro Corporativo han implantado plataformas que permiten reconocer a aquellos empleados que destaquen por ser ejemplo de los comportamientos corporativos.
- En la Convención del Grupo se celebró un evento con los 100 embajadores SPJ, empleados elegidos por sus compañeros por ser exponente de los comportamientos corporativos, y se lanzó la primera plataforma de *Star Me UP*, la primera red de reconocimiento global para impulsar la colaboración y reconocer a personas que apliquen en su día a día los comportamientos corporativos.
- Se ha puesto en marcha *Be Healthy*, el programa global de Salud y Bienestar que pretende hacer la organización más saludable del mundo. Este programa crea un marco común que tiene como objetivo situar la salud y el bienestar entre las ventajas de trabajar en Santander, así como ordenar las diferentes iniciativas puestas en marcha en los países para impulsar un estilo de vida más sano entre los empleados.

Be Healthy incluye cuatro ejes (*know your number, eat, move and be balanced*) que se aterrizan en acciones concretas, en colaboración con los países. La primera iniciativa ha sido un reto para dar la vuelta al mundo entre todos los empleados a través de sus pasos. Santander ha donado a Unicef 44.000 euros, un euro por cada kilómetro recorrido, para su campaña de erradicación de la polio, una enfermedad que afecta principalmente a los niños.


Be Healthy se ha implantado en México, Brasil, España, Portugal, Reino Unido, Argentina y Alemania.

- En junio se celebró la *Semana Somos Santander* en todos los países donde el Grupo está presente. Esta iniciativa tiene como objetivo reforzar el orgullo de pertenecer a una organización global y diversa, con una misión y una cultura común. La edición de este año ha estado centrada en los comportamientos corporativos. Para ello, se han llevado *town halls meeting*, conferencias, actividades de voluntariado, para vivir en equipo y con la familia en todos los países del Grupo.
- En cuanto a voluntariado corporativo, más de 60.000 voluntarios del Grupo han participado en iniciativas locales que contribuyen al progreso del entorno social del Banco relacionadas principalmente con la educación. Muestra de ellos son el *Programa Escola Brasil* (PEB), destinado a apoyar la educación infantil en Brasil o *Wise Workshops* de Reino Unido para mejorar la educación financiera en los colegios y mejorar la empleabilidad de muchos adolescentes.



CLASE 8.^a

ES - 04 11 14 17



0M9762138

Diversidad

En 2016 se ha continuado impulsando el desarrollo del liderazgo femenino a través del programa corporativo *Take the Lead* o iniciativas que se han llevado a cabo en los diferentes países.

Ejemplo de ello es el programa *Sumando Talento* en el Centro Corporativo, el programa de diversidad de género lanzado en Santander España.

En Portugal, Santander Totta, junto con otras 78 organizaciones, ha suscrito la Carta Portuguesa para la Diversidad, un acto simbólico por el cual estas compañías asumen públicamente el compromiso de aceptarla, respetarla y fomentarla.

La salud y prevención de riesgos laborales

Las políticas de Salud y Prevención de Riesgos se enmarcan en una estrategia de sostenibilidad, que definimos en un Plan Simple, con procesos sencillos, Personal, dando un servicio de calidad a cada empleado, que redunde en la salud de todo el colectivo y Justo, contribuyendo como fin último a la salud y bienestar de nuestros empleados en particular y de la sociedad en general.

Banco Santander dispone de un Plan de Prevención de Riesgos Laborales aprobado por la alta dirección y a disposición de todos los empleados en la Intranet Corporativa, en base a una Cultura de Excelencia mediante certificaciones de nuestros Sistemas de Gestión, como la ISO 9001: 2015 y la ISO 14001: 2015, y una puntuación en la dimensión 3.6 Occupational Health and Safety del Dow Jones Sustainability Index de 83 puntos, que nos posiciona en el grupo de las mejores empresas del mundo en esta materia.

Durante 2016, Banco Santander ha continuado con su objetivo de Mejora Continua en todos los ámbitos de gestión de la Salud, Bienestar y Prevención de Riesgos Laborales en todos los países en los que tiene presencia, motivo por el que a finales de 2016 se ha adherido a la Declaración de Luxemburgo, documento de la Red Europea de Promoción de Salud en el Trabajo (ENWHP) por el que se compromete a integrar los principios básicos de la promoción y gestión de la salud.

Bajo el lema "*Transformando la Prevención Tradicional en cultura preventiva por y para las personas*", en abril de 2016 Banco Santander fue elegido por su aportación a la cultura preventiva, como anfitrión del III Congreso de PRL Innovación, al que acudieron más de 400 profesionales de la Prevención de Riesgos Laborales a nivel nacional e internacional, y colaboraron 30 ponentes, entre los que estaban representadas las principales empresas del Ibex-35, que expusieron sus *best practices*.


En este sentido, destaca nuestra colaboración en proyectos de investigación como inversión en nuestros equipos y retorno a la comunidad, como:

- Estudio Santander por tu Corazón (PESA), en coordinación con el Centro Nacional de Investigaciones Cardiovasculares, y en el que colaboran más de 4.000 empleados de la Comunidad de Madrid y del que ya se han publicado las primeras conclusiones en las publicaciones más importantes sobre esta materia.
- Proyecto TANSNIP, subestudio del anterior, que tiene como objetivo mejorar los hábitos de vida de un colectivo de 1.000 empleados del Grupo a través de un programa personalizado, en el que se incluyen sesiones motivacionales con un equipo de psicólogas, dotación de herramientas de medición de actividad e instalación voluntaria de una plataforma de trabajo elevable, de cara a reducir el tiempo de sedentarismo durante la jornada laboral.
- Estudio sobre la microbiota intestinal, en colaboración con el Consejo Superior de Investigaciones Científicas.



CLASE 8.^a

0,03 EUROS



0M9762139

Entre el resto de iniciativas desarrolladas en salud y prevención de riesgos laborales durante 2016, cabe señalar las siguientes:

- Colaboración en el desarrollo del Proyecto sobre Nuevas Formas de Trabajo: Oficina del Futuro, valorando los nuevos espacios y su equipamiento tanto desde el punto de vista ergonómico como de la seguridad, proponiendo iniciativas saludables integrables en los nuevos espacios, como las escaleras saludables y coordinando la formación de los empleados en las nuevas pautas de higiene postural.
- Formación e Información en materia de Salud y Prevención de Riesgos Laborales, a través de talleres prácticos, seminarios, información en la intranet corporativa y cursos.
- Campañas de formación en promoción de salud y hábitos saludables, como el Programa Mejora tu Salud en España, en el que han participado más de 550 empleados y que promueve la modificación de hábitos nutricionales y de actividad física.


Creación de un lactario en el Centro Corporativo de Boadilla del Monte, como refuerzo de nuestra Política de Protección a la Maternidad y como una medida más de flexibilidad que permite un mejor equilibrio entre la vida profesional y laboral, favoreciendo la lactancia materna tras la incorporación al trabajo. Aunque ya teníamos salas de lactancia en otros países como Brasil y Argentina, en España Banco Santander se convierte en la primera empresa en poner este servicio a disposición de sus trabajadoras.

	2016	2015
Plantilla		
Número de empleados	188.492	193.863
Edad media plantilla	37,7	37,8
Antigüedad media	9,3	9,9
Directivos	12,9%	11,9%
Atracción		
CV recibidos	860.253	779.090
Nuevas incorporaciones al Grupo	21.525	25.156
Rotación		
Rotación anual	14,7%	12,1%
Formación		
Empleados formados	94,5%	93,7%
Horas de formación por empleado	34,1	39,4
inversión total en formación (millones de euros)	88,8	103,7
Gestión		
Empleados promocionados	8,7%	10,1%
Empleados en movilidad internacional	613	954
Directivos en país de origen	88,5%	88,5%
Compromiso		
Índice global de compromiso	78%	75%
Retribución		
Empleados con retribución variable	100%	100%
Diversidad e igualdad		
% mujeres	55%	55%
Salud y seguridad laboral		
Tasa de absentismo	3,6%	3,9%



CLASE 8.^a

01/01/2016



0M9762140

3. LIQUIDEZ Y CAPITAL

3.1 Liquidez

En los últimos años, la actividad de financiación de Santander se ha apoyado en la extensión del modelo de gestión a todas las filiales del Grupo, incluidas las nuevas incorporaciones y, sobre todo, en la adaptación de la estrategia de las filiales a las crecientes exigencias de los mercados y de los reguladores.

- Santander ha desarrollado un modelo de financiación basado en filiales autónomas que son responsables de cubrir sus propias necesidades de liquidez.
- Esta estructura posibilita que Santander tome ventaja de su modelo de negocio de banca comercial para mantener posiciones holgadas de liquidez a nivel de Grupo y en sus principales unidades, incluso en situaciones de estrés de los mercados.
- En los últimos años ha sido necesario adaptar las estrategias de financiación a las nuevas tendencias del negocio comercial, a las condiciones de los mercados y a los nuevos requerimientos regulatorios.
- En 2016, Santander ha seguido mejorando en aspectos concretos sobre una posición de liquidez muy confortable a nivel de Grupo y de filiales, sin cambios materiales en las políticas y prácticas de gestión de liquidez y financiación. Todo ello permite afrontar 2017 en una buena situación de partida, sin restricciones al crecimiento.

En términos generales, se mantienen las tendencias implementadas por las filiales de Santander en sus estrategias de financiación y gestión de la liquidez. Son las siguientes:

- Mantener niveles adecuados y estables de financiación mayorista de medio y largo plazo.
- Asegurar un volumen suficiente de activos descontables en los bancos centrales como parte de la reserva de liquidez.
- Fuerte generación de liquidez del negocio comercial por menor crecimiento del crédito y mayor énfasis en la captación de fondos de clientes.

La organización del apartado es la siguiente:


- En primer lugar se presenta la Gestión de la liquidez del Grupo, que incluye tanto los principios en los que se basa como el marco en el que se encuadra.
- En segundo lugar se hace referencia a la estrategia de financiación desarrollada por el Grupo y sus filiales, con especial incidencia en la evolución de la liquidez en 2016. En relación al último ejercicio se muestra la evolución de las ratios de gestión de liquidez y las tendencias de negocios y de mercados que han dado lugar a la misma.
- Para finalizar, se incluye una descripción cualitativa de las perspectivas en materia de financiación en el próximo ejercicio para el Grupo y sus principales geografías.

La información relativa a la financiación mayorista, tanto a corto, como a medio y largo plazo está expresada por su valor nominal, y utilizando el tipo de cambio de cierre del ejercicio.



CLASE 8.^a

8 000 000 000 000



0M9762141

3.1.1 Gestión de la liquidez en el Grupo Santander

La gestión de la liquidez estructural persigue financiar la actividad recurrente del Grupo en condiciones óptimas de plazo y coste, evitando asumir riesgos de liquidez no deseados.

En Santander, la gestión de la liquidez está basada en los siguientes principios:

- Modelo de liquidez descentralizado.
- Las necesidades derivadas de la actividad a medio y largo plazo deben estar financiadas por instrumentos de medio y largo plazo.
- Elevada participación de los depósitos de clientes, derivada de un balance de naturaleza comercial.
- Diversificación de financiación mayorista: instrumentos/inversores, mercados/monedas, y plazos.
- Limitada apelación a la financiación mayorista a corto plazo.
- Disponibilidad de una reserva de liquidez suficiente, que incluye la capacidad de descuento en bancos centrales para su utilización en situaciones adversas.
- Cumplimiento de los requisitos regulatorios de liquidez exigidos a nivel de Grupo y de filiales, como nuevo condicionante de la gestión.

La aplicación efectiva de estos principios por parte de todas las entidades que constituyen el Grupo ha exigido el desarrollo de un marco de gestión único construido en torno a tres pilares fundamentales:

- Un sólido modelo organizativo y de gobierno, que asegura la implicación de la alta dirección de las filiales en la toma de decisiones y su integración dentro de la estrategia global del Grupo. El proceso de toma de decisiones relativo a todos los riesgos estructurales, incluido el riesgo de liquidez y financiación, se efectúa a través de comités de activos y pasivos (ALCO) locales en coordinación con el ALCO Global. Éste es el órgano facultado por el consejo de administración de Banco Santander de acuerdo con el marco corporativo de *Asset Liability Management (ALM)*.

Este modelo de gobierno se ha visto reforzado al quedar integrado dentro del Marco de Apetito de Riesgo de Santander. Con este marco se da respuesta a la demanda de reguladores y participantes del mercado derivada de la crisis financiera de fortalecer los sistemas de gestión y control de riesgos de las entidades.


- Un análisis de balance y una medición del riesgo de liquidez en profundidad, que apoya la toma de decisiones y su control. El objetivo es garantizar que el Grupo mantiene los niveles adecuados de liquidez para cubrir sus necesidades en el corto y en el largo plazo con fuentes de financiación estables, optimizando el impacto de su coste sobre la cuenta de resultados, tanto en circunstancias ordinarias como en situaciones de tensión.

Para ello, se han articulado métricas de apetito de riesgo con niveles específicos, para las distintas ratios y para horizontes mínimos de liquidez bajo los diferentes escenarios de tensión. Con carácter general, se definen los siguientes escenarios para todas las unidades del Grupo en su reporte a la alta dirección, sin perjuicio del desarrollo local de escenarios ad hoc:

- a) Crisis idiosincrática: Sólo afecta a la entidad pero no a su entorno.
- b) Crisis sistémica local: Situación de desconfianza de los mercados financieros internacionales hacia el país en que se ubica la unidad.



CLASE 8.^a



0M9762142

- c) Crisis global: Se produce un deterioro de la economía mundial, principalmente en Estados Unidos y Europa, contagiando a los principales países emergentes (BRIC).
- Una gestión adaptada en la práctica a las necesidades de liquidez de cada negocio. Para ello, se elabora anualmente, partiendo de las necesidades del negocio, un plan de liquidez. Éste asegura:
 - una estructura de balance sólida, con presencia en los mercados mayoristas diversificada por productos y vencimientos, con un recurso moderado a los mercados de corto plazo;
 - el mantenimiento de buffers de liquidez y una utilización limitada de los activos del balance.
 - el cumplimiento de las métricas regulatorias y de aquellas otras incluidas en la declaración de apetito de riesgo de cada entidad.

A lo largo del año, se efectúa el seguimiento de todas las dimensiones del plan.

El Grupo desarrolla el ILAAP (*Internal Liquidity Adequacy Assessment Process*), consistente en un proceso interno de autoevaluación de la adecuación de la liquidez, que está integrado con el resto de procesos estratégicos y de gestión de riesgos del Grupo. Se enfoca en aspectos tanto cuantitativos como cualitativos y se utiliza como input para el SREP (*Supervisory Review and Evaluation Process*). El ILAAP comparte los escenarios de estrés mencionados con anterioridad y, en todos ellos, Grupo Santander presenta unas ratios de liquidez confortables.

3.1.2 Estrategia de financiación y evolución de la liquidez en 2016

3.1.2.1. Estrategia y estructura de financiación

Santander sigue disfrutando en la actualidad de una estructura de financiación muy robusta, cuyas características básicas son:

- Elevada participación de los depósitos de clientes en un balance de naturaleza comercial. Los depósitos de clientes son la principal fuente de financiación del Grupo. Representan en torno a dos tercios del pasivo neto del Grupo (es decir, del balance de liquidez) y suponen el 87% de los créditos netos al cierre de 2016.

Además son recursos de gran estabilidad dado su origen fundamentalmente de actividad con clientes *retail* (el 89% de los depósitos del Grupo procede de las bancas comerciales y privadas, mientras que el 11% restante corresponde a grandes clientes corporativos e institucionales).

Balance de liquidez de Grupo Santander

% diciembre de 2016


Creditos	75%		Depósitos	65%
Activos fijos y otros	8%		Titulizaciones	5%
Activos financieros	17%		Financiación MLP	14%
			Patrimonio y otros pasivos	13%
			Financiación corto plazo	3%
Activos	100%		Pasivos	100%

- Financiación mayorista diversificada con foco en el medio y largo plazo y con peso muy reducido del corto plazo. La financiación mayorista de medio y largo plazo representa un 19% del pasivo neto del Grupo y permite cubrir el resto de créditos netos no financiados con depósitos de clientes (hueco comercial).



CLASE 8.^a

de 2016



0M9762143

Esta financiación presenta un adecuado equilibrio por instrumentos (aproximadamente, 40% deuda senior, 30% titulizaciones y estructurados con garantías, 20% cédulas, y resto son preferentes y subordinados) y también por mercados, de manera que los que tienen un mayor peso en emisiones son aquéllos donde la actividad inversora es más elevada.

La financiación mayorista no sólo está diversificada por instrumentos sino también por geografías. A continuación se presentan gráficos con la distribución geográfica en el Grupo de los créditos a clientes y de la financiación mayorista de medio y largo plazo para que se pueda apreciar su similitud.

Créditos netos a clientes

% diciembre de 2016

Créditos netos a clientes		
Zona Euro	277.235	35%
Reino Unido	251.250	32%
Resto Europa	19.979	2%
Estados Unidos	85.389	11%
Brasil	75.474	10%
Resto Latam	76.713	10%
AREAS OPERATIVAS	786.040	

Financiación mayorista M/LP

% diciembre de 2016

Financiación mayorista M/LP		
Zona Euro	73.961	36%
Reino Unido	62.902	31%
Resto Europa	479	0%
Estados Unidos	31.881	15%
Brasil	24.837	12%
Resto Latam	12.529	6%
TOTAL GRUPO	206.590	


El grueso de la financiación mayorista de medio y largo plazo está constituido por las emisiones de deuda. Su saldo vivo en mercado al cierre de 2016 se sitúa en 149.578 millones de euros nominales y presenta un adecuado perfil de vencimientos, con una vida media de 4,3 años.

A continuación se presenta su detalle por instrumentos en los últimos tres años y su perfil de vencimientos contractuales:



CLASE 8.^a

Clase 8.^a



0M9762144

Distribución por vencimiento contractual

Diciembre de 2016

	0m - 1m	1m - 3m	3m - 6m	6m - 9m	9m - 12m	1a - 2a	2a - 5a	> 5a	Total
Preferentes	-	-	-	-	-	-	-	8.515	8.515
Subordinadas	61	-	-	-	215	601	580	10.524	11.981
Deudas senior	2.035	7.331	4.438	6.892	8.018	15.374	32.310	13.170	89.568
Cédulas	3.112	749	3.284	-	4.850	1.073	11.629	14.816	39.513
Total	5.208	8.079	7.722	6.892	13.083	17.048	44.520	47.025	149.578

* En el caso de emisiones con put a favor del tenedor, se considera el vencimiento de la put en lugar del vencimiento contractual. Nota: la totalidad de deuda senior emitida por las filiales del Grupo no cuenta con garantías adicionales.

Adicionalmente a las emisiones de deuda, la financiación mayorista de medio y largo plazo se completa con bonos de titulización colocados en mercado, financiaciones colateralizadas y otras especiales por un importe conjunto de 57.012 millones de euros y un vencimiento de 1,7 años.

La financiación mayorista de los programas de emisión de corto plazo es una parte residual de la estructura financiera del Grupo (representa en torno al 3% del pasivo neto), que se relaciona con las actividades de tesorería y está cubierta en exceso por activos financieros líquidos.

A diciembre de 2016 su saldo vivo alcanza los 27.250 millones de euros, distribuidos de la siguiente forma: distintos programas de certificados de depósitos y papel comercial de Reino Unido, 36%; *European Commercial Paper*, *US Commercial Paper* y programas domésticos de la matriz, 25% y el resto de programas de otras unidades, 39%.

3.1.2.2. Evolución de la liquidez en 2016


La evolución de la liquidez en 2016 se puede resumir en los siguientes aspectos:

- Las ratios básicas de liquidez se mantienen en niveles confortables.
- Continuamos cumpliendo anticipadamente las ratios regulatorias.
- Nuestra elevada reserva de liquidez sigue aumentando.
- Uso moderado de activos comprometidos en operaciones de financiación (*Asset Encumbrance*).



CLASE 8.^a

0,03 EUROS



0M9762145

i. Ratios básicas de liquidez en niveles confortables

La tabla muestra la evolución en los últimos años de las métricas básicas de seguimiento de liquidez a nivel de Grupo:

Métricas de seguimiento. Grupo Santander

	2014	2015	2016
Créditos netos sobre activo neto	74%	75%	75%
Ratio créditos netos / depósitos (LTD)	113%	116%	114%
Depósitos de clientes y financiación a medio y largo plazo sobre créditos netos	116%	114%	114%
Financiación mayorista a corto plazo sobre pasivo neto	2%	2%	3%
Excedente estructural de liquidez (% sobre pasivo neto)	15%	14%	14%

Al cierre de 2016, Grupo Santander presenta:


- Una ratio estable de créditos sobre activo neto (total activo menos derivados de negociación y saldos interbancarios) del 75%, manteniendo un valor similar al de los últimos años. Su elevado nivel en comparación con competidores europeos refleja el carácter comercial del balance de Grupo Santander.
- Una ratio de créditos netos sobre depósitos de clientes (ratio LTD) del 114%, dentro de niveles muy confortables (inferiores al 120%). Esta estabilidad muestra un crecimiento equilibrado entre activos y pasivos.
- La ratio que relaciona los depósitos de clientes más la financiación a medio y largo plazo con los créditos se mantiene en el año en el 114%.
- Reducida apelación en el Grupo a la financiación mayorista de corto plazo. Su ratio, en el entorno del 3%, está en línea con ejercicios anteriores.
- Por último, el excedente estructural del Grupo (es decir, el exceso de los recursos estructurales de financiación –depósitos, financiación a medio y largo plazo, y capital– sobre las necesidades estructurales de liquidez –activos fijos y créditos–) ha aumentado durante 2016 alcanzando un saldo medio de 151.227 millones de euros, manteniéndose constante respecto al del cierre del año previo.

A 31 de diciembre de 2016 el excedente estructural se sitúa en 150.105 millones de euros en base consolidada. Este excedente se compone de activos de renta fija (169.931 millones de euros), de renta variable (17.139 millones), parcialmente compensados por la financiación mayorista de corto plazo (-27.250 millones de euros) y los depósitos netos tomados a interbancarios y a bancos centrales (-9.716 millones de euros). En términos relativos, su volumen total equivale al 14% del pasivo neto del Grupo, mismo nivel que el registrado en diciembre de 2015.



CLASE 8.^a

DE INTERÉS



0M9762146

Tras ver las ratios a nivel Grupo, a continuación se presenta el detalle de las ratios de liquidez más utilizadas de las principales unidades de gestión de Santander a diciembre de 2016:

Principales unidades y ratios de liquidez

% diciembre de 2016

	Ratio LTD	Depósitos + Financiación MLP/ Crédito Neto
España	86%	148%
Portugal	91%	124%
Santander Consumer Finance	243%	66%
Polonia	88%	116%
Reino Unido	118%	109%
Brasil	104%	129%
México	94%	115%
Chile	138%	99%
Argentina	72%	141%
Estados Unidos	132%	113%
Total Grupo	114%	114%

Con carácter general, dos han sido las claves de la evolución en 2016 de la posición de liquidez del Grupo y sus filiales (sin efecto del tipo de cambio):

1. Buen comportamiento de los depósitos en las principales geografías en que el Grupo está presente, en particular, España y Reino Unido. Este comportamiento ha propiciado un descenso del hueco comercial, ya que compensado ampliamente el incremento de la inversión crediticia.
2. La actividad emisora ha continuado a buen ritmo, especialmente en las unidades europeas, pero de forma más selectiva en su ejecución ante las menores necesidades del balance y las mayores facilidades de financiación puestas en marcha por los bancos centrales, en particular el *Term Funding Scheme* del Banco de Inglaterra tras el referéndum del Reino Unido sobre la permanencia en la UE.

En 2016 el total captado de financiación de medio y largo plazo por el conjunto del Grupo ascendió a 45.995 millones de euros.

Por **instrumentos**, las emisiones de renta fija a medio y largo plazo (deuda senior, cédulas, subordinadas y preferentes) son las que más disminuyen, un 25% hasta los 32.851 millones de euros, principalmente por la caída de la deuda senior. España y Reino Unido fueron los mayores emisores, seguidos por Santander Consumer Finance, concentrando entre los tres el 73% de lo emitido. Las actividades relacionadas con titulizaciones y financiación estructurada se sitúan en 13.144, reduciéndose un 9% respecto a 2015.


Por geografías, Brasil y Reino Unido registran las mayores caídas. El primero, debido a una menor necesidad de financiación por la evolución del activo. En Reino Unido, debido a una evolución más favorable de lo esperado en depósitos.

Por su parte, Santander Consumer Finance alcanzó un volumen de titulizaciones de alrededor de 4.868 millones de euros, sensiblemente superior al registrado en 2015 por las nuevas incorporaciones.



CLASE 8.^a

12-01-2016



0M9762147

A continuación, se muestra la **distribución por instrumentos y geografías de las emisiones realizadas en el año:**

Distribución por instrumentos de las emisiones en 2016

% diciembre de 2016

Distribución por instrumentos	Dec-16	
CEDULA HIPOTECARIA	4.591	10%
CEDULA TERRITORIAL	-	0%
PREFERENTE	56	0%
SENIOR	25.850	56%
SUBORDINADA	2.354	5%
TITULIZACIONES	13.144	29%
TOTAL	45.995	

Distribución por geografías de las emisiones en 2016

% diciembre de 2016

ARGENTINA	119	0%
BRASIL	3.118	7%
CHILE	3.409	7%
MEXICO	601	1%
POLONIA	161	0%
PORTUGAL	8	0%
SANTANDER	9.100	20%
SANTANDER UK	10.360	23%
SANTANDER US	9.258	20%
SCF	9.863	21%
TOTAL	45.995	

En resumen, Grupo Santander mantiene una amplia capacidad de acceso a los distintos mercados en los que opera, que se ha reforzado con la incorporación de nuevas unidades emisoras. En 2016 se han realizado emisiones y titulaciones en 13 divisas, en las que han participado 23 emisores relevantes desde 16 países, con un vencimiento medio en el entorno de los 4 años, similar al del pasado ejercicio.


ii. Cumplimiento anticipado de los coeficientes regulatorios

Dentro de su modelo de gestión de la liquidez, Grupo Santander ha gestionado en los últimos años la puesta en marcha, el seguimiento y el cumplimiento anticipado de los nuevos requisitos de liquidez establecidos por la regulación financiera internacional.



CLASE 8.^a

0,03 EUROS



0M9762148

LCR (Liquidity Coverage Ratio). Su implantación se retrasó hasta octubre de 2015, aunque se mantuvo el nivel de cumplimiento inicial en el 60%, porcentaje que debe aumentar gradualmente hasta el 100% en 2018.

La buena posición de partida en la liquidez a corto plazo unida a la gestión autónoma de la ratio en todas las grandes unidades han permitido mantener a lo largo de todo el año niveles de cumplimiento superiores al 100% , tanto a nivel consolidado como individual en todas ellas. A diciembre de 2016, la ratio LCR del Grupo se sitúa en el 146%, superando holgadamente el requerimiento regulatorio. Aunque el requerimiento solo se establece a nivel Grupo, en el resto de filiales también se supera este mínimo con amplitud: España 134%, Reino Unido 139%, Brasil 165%.

NSFR (Net Stable Funding Ratio). En cuanto al coeficiente de financiación estable neta, su definición final fue aprobada por el Comité de Basilea en octubre de 2014, entrando en vigor el 1 de enero de 2018.

En relación a la misma, Santander se beneficia de un elevado peso de los depósitos de clientes, que son más estables, de unas necesidades permanentes de liquidez derivadas de la actividad comercial financiadas por instrumentos de medio y largo plazo, y de una limitada apelación al corto plazo. Todo ello le permite mantener una estructura de liquidez equilibrada con elevados niveles en la ratio NSFR. Esta ratio se sitúa por encima del 100%, a nivel Grupo y en la mayoría de las filiales al cierre de 2016, aunque no será exigible hasta 2018.

En resumen, la gestión y el modelo de liquidez permiten a Santander anticipar el cumplimiento de ambas métricas regulatorias por parte del Grupo y de sus principales filiales, muy por delante de los requerimientos legales.

iii. Elevada reserva de liquidez

Es el tercer aspecto clave que refleja la holgada posición de liquidez del Grupo durante 2016.

La reserva de liquidez es el conjunto de activos altamente líquidos que mantiene el Grupo y sus filiales con la finalidad de servir de recurso de última instancia en situaciones de máximo estrés de mercados, cuando no es posible obtener financiación en plazos y precios adecuados.

En consecuencia, en esta reserva se incluyen los depósitos en bancos centrales y la caja, la deuda pública no comprometida, la capacidad de descuento en bancos centrales, además de aquellos activos financiados y líneas disponibles en organismos oficiales (por ejemplo, los *Federal Home Loans Banks* en EE.UU.).


Todo ello supone un refuerzo a la sólida posición de liquidez que el modelo de negocio Santander (diversificado, foco en banca comercial, filiales autónomas...) confiere al Grupo y a sus filiales.

Al 31 de diciembre de 2016, Grupo Santander ha situado su reserva de liquidez en los 265.913 millones de euros, un 3% superior a la de diciembre de 2015 y un 10% por encima de la media del ejercicio. A continuación se desglosa este volumen por tipo de activos según su valor efectivo (neto de haircuts):



CLASE 8.^a

Clase de valores



0M9762149

Reserva de liquidez

Valor efectivo (neto de *haircuts*) en millones de euros

	2016	Media 2016	2015
Efectivo + depósitos en bancos centrales	52.380	45.620	48.051
Deuda pública disponible	89.135	81.040	85.454
Descuento disponibles en bancos centrales	105.702	100.531	110.033
Activos financiados y líneas disponibles	18.696	15.358	14.202
Reserva de liquidez	265.913	242.549	257.740

Este aumento en volumen ha estado acompañado por un aumento cualitativo de la reserva de liquidez del Grupo, derivado de la evolución diferenciada por sus activos. Así, las dos primeras categorías (efectivo y depósitos en bancos centrales + deuda pública disponible), las más líquidas (o *high quality liquidity assets* en la terminología de Basilea, como 'primera línea de liquidez') crecen por encima de la media. En el año aumentan en 8.010 millones de euros, elevando su peso hasta el 53% de las reservas totales al cierre del ejercicio (frente al 52% de 2015).

Dentro de la autonomía que les confiere el modelo de financiación, cada filial mantiene una composición de activos de su reserva de liquidez adecuada a las condiciones de su negocio y mercado (por ejemplo, capacidad de movilización de sus activos o recurso a líneas adicionales de descuento como en EE.UU.).

La mayor parte de los activos están denominados en la propia divisa del país, por lo que no tienen restricciones para su utilización, si bien existen en la mayor parte de las geografías restricciones regulatorias que limitan la actividad entre entidades relacionadas.

La localización de la reserva de liquidez está ubicada geográficamente de la siguiente forma: un 51% en Reino Unido, un 25% en la Eurozona, un 10% en EE.UU., un 6% en Brasil y un 8% en el resto de geografías.

Localización de la Reserva de Liquidez	Millones de euros	Peso sobre total
Reino Unido	134.283	51%
Eurozona	64.951	25%
EEUU	27.497	10%
Brasil	16.786	6%
Resto	22.397	8%
Total	265.913	

iv. Activos comprometidos en operaciones de financiación (asset encumbrance, en terminología internacional)


Por último, merece ser destacado el moderado uso de activos por parte de Grupo Santander como garantía en las fuentes de financiación estructural del balance.

Siguiendo las directrices establecidas por la Autoridad Bancaria Europea (EBA) en 2014, bajo el concepto de activos comprometidos (*asset encumbrance*) se incluyen tanto los activos en balance aportados como garantía en operaciones para obtener liquidez como aquellos fuera de balance que han sido recibidos y reutilizados con similar propósito, así como otros activos asociados a pasivos por motivos distintos de financiación.



CLASE 8.^a

0,03 EUROS



0M9762150

El detalle de estos activos figura en la nota 54 de las cuentas anuales adjuntas

3.1.3 Perspectivas de financiación para 2017

Grupo Santander comienza 2017 con una cómoda situación de partida y con buenas perspectivas para la financiación en el próximo ejercicio. Sin embargo, en el entorno persisten factores de inestabilidad como la volatilidad en los mercados financieros o riesgos geopolíticos.

Con vencimientos asumibles en próximos trimestres, ayudados por el reducido peso del corto plazo y una dinámica vital de emisiones de medio y largo plazo similar a la de años pasados, el Grupo gestionará cada geografía de forma que le permita mantener una estructura de balance sólida en las unidades y en el Grupo.

En el conjunto del Grupo, se prevén unas necesidades comerciales reducidas, como consecuencia de que en, en la mayor parte de los casos, el crecimiento del crédito se verá compensado en gran medida por el incremento de los depósitos de clientes. Las mayores exigencias de liquidez provendrán de las unidades de Santander Consumer Finance y del Reino Unido.

Sin perjuicio de lo anterior a nivel de Grupo, Santander mantiene su plan a largo plazo de emitir pasivos computables en capital. El plan que tiene como objetivo reforzar de manera eficiente los ratios regulatorios actuales, también tiene en cuenta requerimientos regulatorios futuros. En concreto, el cumplimiento del TLAC (capacidad total de absorción de pérdidas) que entrará en vigor en 2019 para las entidades de importancia sistémica mundial. Aunque todavía es solo un acuerdo a nivel internacional y a la espera de su transposición a regulación Europea, el Grupo ya los está incorporando en sus planes de emisión para cubrir necesidades potenciales. La emisión de estos instrumentos no supondrá tanto una exigencia de mayores volúmenes de emisión como la necesidad de focalizarse en instrumentos concretos de naturaleza no asegurada. Como consecuencia de este hecho, es previsible que a lo largo de los próximos trimestres se limite aún más el nivel de activos comprometidos en operaciones de financiación a largo plazo.

Dentro de este marco general, distintas unidades del Grupo han aprovechado las buenas condiciones de los mercados en el comienzo del ejercicio 2017 para realizar emisiones, captando un volumen superior a los 5.000 millones de euros en el mes de enero.

3.2 Capital

La gestión y control de capital en el Grupo busca garantizar la solvencia de la entidad y maximizar su rentabilidad, asegurando el cumplimiento de los objetivos internos de capital así como los requerimientos regulatorios. Es una herramienta estratégica fundamental para la toma de decisiones a nivel local y a nivel corporativo.

La gestión del capital del Grupo se realiza a dos niveles: regulatorio y económico.

La gestión del capital regulatorio parte del análisis de la base de capital, de los ratios de solvencia bajo criterios de la normativa vigente y de los escenarios utilizados en la planificación del capital. El objetivo es que la estructura de capital sea lo más eficiente posible tanto en términos de coste como en cumplimiento de los requerimientos de reguladores. La gestión activa del capital incluye estrategias de asignación de capital y uso eficiente a los negocios así como titulaciones, ventas de activos, emisiones de instrumentos de capital (acciones preferentes y deuda subordinada) e híbridos de capital.


La gestión de capital desde el punto de vista económico tiene como objetivo optimizar la creación de valor del Grupo y de las unidades que lo integran. Para ello, trimestralmente se generan, analizan y reportan al comité de capital las cifras de capital económico, RORAC y creación de valor de cada unidad de negocio. Asimismo, en el marco del proceso de autoevaluación del capital, el Grupo utiliza un modelo de medición de capital económico con el objetivo de asegurar la suficiencia del capital disponible para soportar todos los riesgos de su actividad bajo distintos escenarios económicos, y con el nivel de solvencia decidido por el Grupo.

Los ejercicios de estrés de capital constituyen una herramienta clave en la evaluación dinámica de los riesgos y la solvencia de las entidades bancarias.



CLASE 8.^a

de los Estados



0M9762151

Se trata de una evaluación a futuro, basada en escenarios tanto macroeconómicos como idiosincráticos, que sean de baja probabilidad pero plausibles. Para ello, es necesario contar con modelos de planificación robustos, capaces de trasladar los efectos definidos en los escenarios proyectados, a los diferentes elementos que influyen en la solvencia de la entidad.

El fin último de los ejercicios de estrés de capital consiste en realizar una evaluación completa de los riesgos y la solvencia de las entidades, que permita determinar posibles exigencias de capital en caso de que éstas sean necesarias, al incumplir las entidades los objetivos de capital definidos, tanto regulatorios, como internos.

Desde la crisis económica de 2008, Grupo Santander ha sido sometido a seis pruebas de resistencia (ejercicios de stress) en las que ha demostrado su fortaleza y su solvencia ante los escenarios macroeconómicos más extremos y severos. En todos ellos queda reflejado que, gracias principalmente al modelo de negocio y la diversificación geográfica existente en el Grupo, Banco Santander seguiría generando beneficio para sus accionistas y cumpliendo con los requisitos regulatorios más exigentes.

En este sentido, el pasado mes de julio de 2016, la EBA publicó los resultados de las pruebas de resistencia a las que se sometieron los 51 principales bancos de la Unión Europea. A diferencia del ejercicio de 2014, no se estableció un nivel mínimo de capital, utilizándose los resultados del mismo como una variable más para que el Banco Central Europeo determine los requisitos mínimos de capital para cada uno de los bancos (bajo el *Supervisory Review and Evaluation Process* – SREP). A pesar de partir de un escenario adverso más exigente que en ejercicios anteriores, y con supuestos más penalizadores en relación con el riesgo operacional, riesgo de conducta y de mercado, Grupo Santander fue el banco que menos capital destruyó entre los comparables.

Los resultados de los distintos ejercicios han demostrado que el modelo de negocio del Grupo Santander, basado en banca comercial y diversificación geográfica, le permite afrontar con mayor robustez los escenarios de crisis internacional más severos.

Internamente, Grupo Santander tiene definido un proceso de estrés y planificación de capital no sólo para dar respuesta a los distintos ejercicios regulatorios, sino como una herramienta clave integrada en la gestión y la estrategia del banco.

El proceso interno de estrés y planificación de capital, tiene como objetivo asegurar la suficiencia de capital actual y futura, incluso ante escenarios económicos adversos aunque plausibles. Para ello, a partir de la situación inicial del Grupo (definida por sus estados financieros, su base de capital, sus parámetros de riesgo, y sus ratios regulatorios), se estiman los resultados previstos de la entidad para distintos entornos de negocio (incluyendo recesiones severas además de entornos macroeconómicos “normales”), y se obtienen las ratios de solvencia del Grupo proyectadas en un periodo habitualmente de tres años.


El proceso implementado ofrece una visión integral del capital del Grupo para el horizonte temporal analizado y en cada uno de los escenarios definidos. Incorpora en dicho análisis las métricas de capital regulatorio, capital económico y capital disponible.

En términos regulatorios, los recursos propios computables *phase-in* se sitúan en 86.337 millones de euros, que equivalen a una ratio de capital total del 14,68% y un CET 1 *phase-in* del 12,53%. Las ratios mínimas exigidas por el Banco Central Europeo para el Grupo Santander en base consolidada para el año 2017 son del 11,25% en el ratio de capital total y del 7,75% en el CET1.



CLASE 8.^a

0,03 EUROS



0M9762152

A continuación se muestra las principales variaciones del capital regulatorio:


(Importes en miles de Euros)

Capital Regulatorio. Variaciones	Año 2016
Capital Core Tier I	
Cifra inicial (31/12/2015)	73.478.132
Acciones emitidas en el año y prima de emisión	(14.785)
Autocartera y acciones propias financiadas	204.030
Reservas	(439.183)
Beneficio atribuible neto de dividendos	3.735.436
Otros ingresos retenidos	(1.488.797)
Intereses minoritarios	193.224
Reducción/(incremento) en el fondo de comercio y otros intangibles	1.962
Resto de deducciones y filtros prudenciales	(1.961.160)
Cifra final (31/12/2016)	73.708.859
Capital Tier I adicional	
Cifra inicial (31/12/2015)	-
Instrumentos computables AT1	(101.093)
Excesos T1 por las filiales	254.205
Valor residual intangibles	(153.113)
Deducciones	-
Cifra final (31/12/2016)	-
Capital Tier II	
Cifra inicial (31/12/2015)	10.871.630
Instrumentos computables T2	2.102.275
Fondos genéricos y exceso insolvencias IRB	(373.455)
Excesos T2 por las filiales	27.591
Deducciones	-
Cifra Final (31/12/2016)	12.628.041
Deducciones al capital total	
Cifra Final Capital Total (31/12/2016)	86.336.900



CLASE 8.^a

20 00 00 00 00




0M9762153

A continuación se incluye un detalle general de los RWA totales que conforman el denominador de los requerimientos de capital en función del riesgo, así como su distribución por segmento geográfico:

(Importes en miles de Euros)

	RWA		Capital Mínimo
	2016	2015	2016
Riesgo de crédito (excluido riesgo de crédito de contraparte)	476.348.973	466.590.018	38.107.918
Del cual, con el método estándar (SA)	271.519.313	259.568.447	21.721.545
Del cual, con el método basado en calificaciones internas (IRB)	27.986.097	29.434.967	2.238.888
Del cual, con el método avanzado IRB (AIRB)	160.497.089	167.456.613	12.839.767
Del cual, con capital IRB bajo el método de ponderaciones simples o IMM	16.346.474	10.129.990	1.307.718
Riesgo de Contraparte	4.559.259	4.749.657	364.741
Del cual, con el método de valor de mercado	-	-	-
Del cual, con el método de exposición original	-	-	-
Del cual, con el método estándar (SA)	3.851.459	4.110.929	308.117
Del cual, con el método de modelos internos (IMM)	-	-	-
Riesgo por aportaciones al fondo para el default de las CCPs	312.678	381.777	25.014
Riesgo por Ajuste de Valoraciones de Crédito	395.122	256.951	31.610
Riesgo de liquidación	699	566	56
Posición de titulación en banking book	2.234.250	1.855.484	178.740
Del cual con el método basado en calificaciones internas (IRB)	1.224.331	918.242	97.946
De los cuales, con el método IRB basado en la fórmula supervisora (SFA)	111.817	237.679	8.945
Del cual, con el método estándar (SA)	898.102	699.563	71.848
Riesgo de Mercado	26.078.889	27.437.989	2.086.311
Del cual, con el método estándar (SA)	11.863.939	18.269.027	949.115
Del cual, con los métodos basados en modelos internos (IMM)	14.214.950	9.168.963	1.137.196
Riesgo operacional	61.083.820	65.879.234	4.886.706
Del cual, con el Método del Indicador Básico	-	-	-
Del cual, con el método estándar (SA)	61.083.820	65.879.234	4.886.706
Del cual, con el Método de Medición Avanzada	-	-	-
Importes por debajo de los umbrales de deducción (sujeto a ponderación por riesgo del 250%)	17.781.702	19.120.341	1.422.536
Ajuste mínimo ("suelo")	-	-	-
Total	588.087.593	585.633.290	47.047.007



OM9762154

CLASE 8.^a

2016

(Importes en miles de Euros)

Distribución de los requerimientos de capital propio	TOTAL	España	Reino Unido	Brasil	Europa Continental	Resto de Latino América	Estados Unidos	Resto del mundo
Riesgo de Crédito (excluyendo el riesgo de contraparte)								
Del cual, con el método estándar (SA)	21.721.545	2.357.685	2.232.283	3.856.310	4.356.035	3.959.869	4.836.685	62.678
- Administraciones centrales y bancos centrales	414.908	35	180	0	162.330	252.014	343	-
- Administraciones regionales y autoridades locales	37.234	-	26	13.529	14.489	6.481	2.708	-
- Entidades del sector público	22.348	-	-	1.454	-	12.384	3.103	-
- Bancos multilaterales de desarrollo	70	-	-	-	-	70	-	-
- Instituciones	552.449	40.374	22.142	50.118	82.969	99.343	257.440	442
- Empresas	5.347.214	326.089	1.360.872	396.459	1.292.525	994.290	1.032.243	2.741
- Minoristas	7.348.253	253.101	503.583	1.716.635	1.643.263	1.265.603	1.830.903	53.072
- Exposiciones garantizadas con bienes inmuebles	3.135.260	216.198	63.377	623.027	328.123	827.225	1.064.710	-
- Exposiciones en situación de mora	635.675	56.831	32.612	132.077	115.537	167.434	70.733	324
- Exposiciones de alto riesgo	153.579	-	-	5.167	-	132.841	21.570	-
- Bonos garantizados	34.316	-	27.188	6.528	-	-	-	-
- Exposiciones frente a instituciones y empresas con calificación crediticia a corto plazo	26.058	55	-	25.979	-	-	24	-
- Exposiciones frente a instituciones de inversión colectiva (IIC)	5.802	5.802	-	-	-	-	-	-
- Exposiciones Renta Variable	412.154	331.047	1.042	56.346	4.567	14.109	4.443	-
- Otras exposiciones	2.393.821	1.126.154	268.654	220.330	105.532	184.425	482.433	92
Del cual, con el método basado en el rating interno (IRB)	15.078.655	5.868.814	4.205.333	2.634.879	1.026.621	733.433	530.431	18.417
- Gobiernos y Bancos Centrales	32.802	32.709	-	92	-	-	-	-
- Organismos	628.211	222.280	172.714	111.767	-	57.810	59.051	5.135
- Empresas - PYMES	1.236.381	737.228	160.472	237.061	-	101.765	454	-
- Empresas - Financieros	1.466.027	620.395	578.693	141.231	-	111.657	14.052	-
- Empresas - Otras	6.078.310	2.868.613	438.831	752.606	1.026.621	462.261	456.636	13.283
- Minoristas - Garantía inmobiliaria PYME	58.596	58.595	30	-	-	-	1	-
- Minoristas - Garantía inmobiliaria No PYME	3.379.020	117.579	2.391.036	270.207	-	-	198	-
- Minoristas - Con recurso	287.362	101.432	179.127	6.182	-	-	13	-
- Minoristas - Otras PYMES	232.282	151.432	162	80.686	-	-	2	-
- Minoristas - Otras no PYMES	1.678.467	358.584	224.812	1.095.045	-	-	26	-
Capital IRB	1.307.718	1.053.579	50.176	-	195.970	7.993	-	-
- Bajo el enfoque PD/LGD	764.439	730.954	3.890	-	19.214	4.380	-	-
- Bajo modelos internos	152.843	132.843	-	-	-	-	-	-
- Bajo el enfoque de activos ponderados simples	410.436	189.782	40.285	-	176.755	3.613	-	-
Counterparty credit risk	364.741	36.224	173.703	31.329	44.083	40.612	20.549	11.640
- Del cual, con el método estándar para el riesgo de crédito de contraparte (SA-CCR)	308.117	10.278	154.531	31.562	42.471	37.170	20.464	11.640
- Riesgo por aportaciones al fondo para el default de las CCPs	25.014	11.860	13.100	-	11	43	-	-
- Riesgo por Ajuste de Valoraciones de Crédito	31.610	14.087	12.071	367	1.601	3.399	85	-
Riesgo de desembolso	56	56	56	56	56	56	56	56
Posición de titulización en banking book	178.740	50.475	53.220	29.268	12.944	32.834	32.834	32.834
- Del cual, con el método IRB basado en calificaciones (FBA)	97.346	33.883	37.275	20.788	-	-	-	-
- Del cual, con el método IRB basado en la fórmula supervisor (SFA)	8.345	-	-	-	-	-	-	-
- Del cual, con el método estándar (SA)	71.649	1.647	15.345	8.479	-	12.944	32.834	-
Riesgo de mercado	2.086.311	1.344.557	346.304	26.421	107.622	250.951	10.456	10.456
- Del cual, con el método estándar (SA)	343.115	734.162	34.461	26.162	107.622	16.252	10.456	-
- Del cual, con los métodos basados en modelos internos (RMM)	1.711.196	610.395	291.843	25	0	234.699	-	-
Riesgo operacional	4.886.106	874.585	672.310	685.089	711.154	881.252	1.061.715	1.061.715
- Del cual, con el Método Estándar	4.886.106	874.585	672.310	685.089	711.154	881.252	1.061.715	-
Importes por debajo de los umbrales de deducción y otras inversiones no deducibles	1.422.536	629.677	1.042	163.211	351.753	203.905	71.762	1.187
Ajuste mínimo ("suelo")	-	-	-	-	-	-	-	-
Total	47.047.007	12.215.653	7.801.577	7.487.106	6.793.237	6.091.020	6.564.492	33.322

(*) Incluido el riesgo de crédito de contraparte

La siguiente tabla muestra las principales variaciones en los requerimientos de capital por riesgo de crédito:

(Importes en miles de Euros)

	RWA(*)	Requerimientos de Capital (*)
Cifra inicial (31/12/2015)(*)	491.677	39.334
Variación negocio	-4.130	-330
Cambios en parámetros	5.505	440
Variaciones en perímetros	5.730	458
Tipo de Cambio	1.434	115
CIFRA FINAL (31/12/2016)	500.216	40.017

*Incluyen requerimientos de capital de renta variable y titulaciones bajo método IRB.


En términos de *fully-loaded*, el CET1 pasa del 10,05% en diciembre de 2015 al 10,55% en diciembre de 2016, tras aumentar en todos los trimestres del año. Por su parte, la ratio de capital total *fully-loaded* se sitúa en el 13,87%, tras subir 82 puntos básicos en el año.

Mayor información relativa a recursos propios, requerimientos y ratios de solvencia, así como de las políticas y criterios de gestión del Grupo pueden encontrarse en la notas 1.e y 54 de las cuentas anuales consolidadas, así como en el informe con relevancia prudencial que se publica anualmente.



CLASE 8.^a

por el valor



0M9762155

4. RIESGOS

La actividad del Grupo está expuesta a los mismos riesgos a los que se enfrentan otras instituciones financieras, que en caso de producirse pueden tener un impacto material adverso en el mismo.

Por su diversificación geográfica, el Grupo es sensible a las condiciones económicas de Europa continental, Reino Unido, Estados Unidos, Brasil y otros países de Latinoamérica.

La actividad ordinaria del Grupo está asimismo condicionada por otros factores: fuerte competencia, volatilidad de los mercados, carácter cíclico de algunos negocios, riesgos de mercado, de liquidez, operativos, pérdidas por litigios y procedimientos regulatorios y otros que puedan afectar negativamente a los resultados del Grupo, su rating y/o a su coste de financiación, incluyendo los no identificados o previstos en las políticas, procedimientos y métodos de gestión del riesgo del Grupo.

La política de riesgos del Grupo está orientada a mantener un perfil medio-bajo y predecible para el conjunto de sus riesgos, constituyendo su modelo de gestión de riesgos un factor clave para la consecución de los objetivos estratégicos del Grupo.


A través de una gestión anticipada de todos los riesgos, Grupo Santander mantiene un entorno de control robusto mientras avanza en la construcción de su futuro. En consecuencia, la gestión de riesgos es una de las funciones clave para que el Grupo siga siendo un banco sólido, seguro y sostenible, en el que puedan confiar empleados, clientes, accionistas y la sociedad.

La función de riesgos se fundamenta en los siguientes pilares, que están alineados con la estrategia y el modelo de negocio de Grupo Santander y tienen en cuenta las recomendaciones de los órganos supervisores, reguladores y las mejores prácticas del mercado:

- La estrategia de negocio está delimitada por el apetito de riesgo. El consejo de Grupo Santander determina la cuantía y tipología de los riesgos que considera razonable asumir en la ejecución de su estrategia de negocio y su desarrollo en límites objetivos, contrastables y coherentes con el apetito de riesgo para cada actividad relevante.
- Todos los riesgos deben ser gestionados por las unidades que los generan a través de modelos y herramientas avanzadas e integrados en los distintos negocios. Grupo Santander está impulsando una gestión avanzada de los riesgos con modelos y métricas innovadoras, a las que se suma un marco de control, reporte y escalado que permiten identificar y gestionar los riesgos desde diferentes perspectivas.
- La visión anticipativa para todos los tipos de riesgos debe estar integrada en los procesos de identificación, evaluación y gestión de los riesgos.
- La independencia de la función de riesgos abarca todos los riesgos y proporciona una adecuada separación entre las unidades generadoras de riesgo y las encargadas de su control. Implica que cuenta con autoridad suficiente y acceso directo a los órganos de dirección y gobierno que tienen la responsabilidad de la fijación y supervisión de la estrategia y las políticas de riesgos.
- La gestión de riesgos tiene que contar con los mejores procesos e infraestructuras. Grupo Santander pretende ser el modelo de referencia en un desarrollo de infraestructuras y procesos de apoyo a la gestión de los riesgos.
- Una cultura de riesgos integrada en toda la organización, que comprende una serie de actitudes, valores, habilidades y pautas de actuación frente a todos los riesgos. Grupo Santander entiende que la gestión avanzada del riesgo no se podrá alcanzar sin una fuerte y constante cultura de riesgos que esté presente en todas y cada una de sus actividades.



CLASE 8.^a



0M9762156

La descripción de los principales riesgos a los que se enfrenta el Grupo, así como las políticas y metodología utilizadas para su control, gestión y mitigación se detallan en las notas de las cuentas anuales consolidadas adjuntas, principalmente en la nota 54. Entre otra, se incluye información sobre el riesgo de crédito, riesgo de mercado, riesgo operacional, riesgo-país, riesgo de cumplimiento y reputacional, adjudicaciones, reestructuraciones y refinanciaciones y concentración del riesgo.

Asimismo la alta dirección del Banco considera que dentro de los riesgos intrínsecos a la actividad bancaria, en los últimos años, los riesgos emergentes han sido los relacionados con el entorno macro, cambio regulatorio y el riesgo reputacional y de conducta, cuyo tratamiento y acciones mitigadoras se desarrollan igualmente en la nota 54 de las cuentas anuales consolidadas adjuntas.

5. CIRCUNSTANCIAS IMPORTANTES OCURRIDAS TRAS EL CIERRE DEL EJERCICIO

Desde el 1 de enero de 2017 hasta la fecha de formulación de las presentes cuentas anuales consolidadas no se han producido hechos posteriores relevantes.

6. INFORMACIÓN SOBRE LA EVOLUCIÓN PREVISIBLE

El informe de gestión contiene determinada información prospectiva que refleja los planes, previsiones o estimaciones de los administradores de la misma, las cuales se basan en asunciones que son consideradas razonables por éstos. Sin embargo, el usuario de este informe ha de tener presente que la información prospectiva no ha de considerarse como una garantía del desempeño futuro de la entidad, en el sentido de que tales planes, previsiones o estimaciones se encuentran sometidas a numerosos riesgos e incertidumbres que implican que el desempeño futuro de la entidad no tiene por qué coincidir con el inicialmente previsto. Tales riesgos e incertidumbres se encuentran descritos en el apartado de Riesgos de este informe de gestión y en la nota 54 de las cuentas anuales.

Según el Fondo Monetario Internacional, el crecimiento mundial se acelerará desde el 3,1% en 2016, al 3,4% en 2017. Esta mejora descansará tanto en las economías avanzadas como, en las emergentes. La expansión global sigue siendo deslucida, si se compara con los años que precedieron a 2008, pero al mismo tiempo muestra una apreciable resistencia ante las perturbaciones que han surgido en los últimos trimestres.

Las economías avanzadas crecerán un 1,9% en 2017 (1,6% en 2016) gracias fundamentalmente a la revitalización de EE.UU. La Eurozona previsiblemente sostendrá un crecimiento semejante al alcanzado en 2016. La dinámica dentro del área muestra diferencias significativas en el crecimiento y en la posición cíclica, pero en general la situación es más homogénea que en años anteriores.

Las economías emergentes crecerán, con arreglo a las previsiones del FMI un 4,5% en 2017 (4,1% estimado para 2016). Tales proyecciones se basan en la mejora de la credibilidad de las políticas, los precios de las materias primas, la sostenida expansión de China y la mejora e algunos países de peso que han atravesado una situación complicada en el último año.


En Latinoamérica, después de dos años de recesión de la región en su conjunto, esperamos un crecimiento del 1,2% en 2017 (-0,7% en 2016) impulsado principalmente por las recuperaciones en Brasil y Argentina. México, afectada por la incertidumbre ante un eventual cambio en la orientación de la política económica de EE.UU., moderará su crecimiento, pero el resto de la región crecerá a ritmos semejantes o algo superiores a los de 2016.

Las políticas monetarias en las economías avanzadas van a seguir mostrando una clara diferencia entre EE.UU., donde se producirán de forma gradual nuevas subidas y la Eurozona donde esperamos que el BCE los mantenga en sus niveles actuales. En Reino Unido, continuará el entorno de bajos tipos de interés y no se espera que el Bank of England los reduzca. Los tipos de interés a largo plazo se espera que aumenten de forma gradual una vez que la expansión gana solidez y la inflación sube de forma moderada, aunque no esperamos alzas sustanciales, sobre todo en Europa, dado el signo de la política monetaria. La pendiente de las curvas de tipos tenderá a ganar pendiente.



CLASE 8.^a

0 001 4 00



0M9762157

En las economías emergentes también habrá una evolución dispar de tipos. En particular en Latinoamérica destacarán según lo esperado los recortes en los tipos de interés a medida que se reduce la inflación en Argentina y Brasil y las subidas en México, siguiendo a la Reserva Federal de EE.UU.

El balance de riesgos, como en los últimos años aunque en menor intensidad, sigue inclinado a la baja, debido al riesgo de proteccionismo, el alcance de las subidas de tipos en EE.UU. y su efecto sobre el dólar, las negociaciones derivadas del referéndum sobre la permanencia en la UE de Reino Unido, la fortaleza de algunos emergentes incluyendo China para afrontar una situación más compleja y las elecciones este año en diversos países europeos incluyendo Francia y Alemania.

El Grupo afronta este entorno con un año que finaliza habiendo cumplido todos los objetivos establecidos para el período, reflejando aumentos de los clientes vinculados, de volúmenes y del beneficio, mejora de la calidad crediticia y habiendo superado el objetivo de capital establecido a principios del año.

El cometido final y último es el de convertirse en el mejor banco para individuos y empresas, ganándose la confianza y vinculación duradera de los empleados, clientes, accionistas y de la sociedad. Continuará la transformación comercial del Grupo con el objetivo de mejorar la rentabilidad sobre el capital empleado.

Para lograrlo se ha puesto el foco en las siguientes prioridades estratégicas:

1. Seguir incrementando los clientes vinculados, tanto particulares como empresas, y los clientes digitales. Nos hemos fijado un objetivo de 17 millones de clientes vinculados en 2017 y de 25 millones para los digitales.
2. Acelerar el crecimiento de nuestros ingresos, sobre todo en mercados emergentes, donde prevemos expansión de volúmenes de un dígito alto o dos dígitos en todas las unidades y donde los tipos de interés permiten obtener buenos márgenes.
3. En los mercados maduros, donde los ingresos están bajo presión, tenemos que aumentar nuestra cuota de mercado, principalmente en empresas, y seguir creciendo en comisiones.
4. Continuar con los costes bajo control.
5. Seguir mejorando el coste del crédito, con las provisiones del Grupo bajando a medida que mejora el ciclo en algunos mercados destacados como Brasil y España.
6. Conseguir que los Activos Ponderados por Riesgo (APR) crezcan por debajo de los créditos y del beneficio del Grupo.
7. Todas estas medidas nos deben permitir mejorar nuestra rentabilidad y encaminar nuestra ratio de capital hacia el objetivo del 11% en 2018.

A continuación se describen brevemente las prioridades de gestión de las principales unidades en 2017:

Europa

Reino Unido. El impacto del referéndum sobre la permanencia en la UE ha sido hasta ahora moderado pero la subida de la inflación asociada a la depreciación de la libra y la incertidumbre ligada a la negociación conducirá a un crecimiento inferior al 2% de 2016.


Teniendo en cuenta este entorno, el banco seguirá persiguiendo la excelencia priorizando las necesidades de los clientes. Para ello se ha marcado las siguientes líneas estratégicas:

- Foco continuo en la vinculación de clientes como principal palanca del crecimiento.
- Prioridad en excelencia operativa y digital para ofrecer la mejor experiencia al cliente.
- Aumentar el beneficio de manera predecible, a la vez que mantenemos un sólido balance.



CLASE 8.^a

Clase 8.^a



0M9762158

España. Se estima que el PIB crezca del orden del 2,5% en 2017, claramente por encima del crecimiento previsto para el conjunto de la Eurozona, y la inflación se sitúe por encima del 2%. El crédito debería mostrar una recuperación gradual a lo largo del año.

En este contexto, Santander busca tener una mayor presencia y ofrecer mejor calidad de servicio, para lo que se han fijado las siguientes prioridades:

- Crecer en cuota de mercado de manera orgánica, sostenible, rentable y predecible.
- Ser el banco de referencia de las empresas reforzando nuestro posicionamiento comercial a la vez que mantenemos el liderazgo en Banca Mayorista y Grandes Empresas.
- Continuar la transformación digital para impulsar la vinculación y mejorar la experiencia integral del cliente.
- Continuar con la implementación de nuestra cultura Sencillo, Personal y Justo con el compromiso de ser el mejor banco para trabajar.

El segmento inmobiliario en España mantendrá la estrategia de disminución de activos, reduciéndose la exposición principalmente en créditos.

Santander Consumer Finance. Aprovechando su posicionamiento en el mercado europeo de consumo, el área persigue aprovechar su potencial de crecimiento. Sus prioridades se centrarán en:

- Aumentar y maximizar el negocio de financiación de autos a través de la gestión proactiva de los acuerdos de marcas y el desarrollo de proyectos digitales.
- Crecimiento sostenido y focalizado en la creación valor, manteniendo una elevada rentabilidad ajustada al riesgo.
- Incremento del negocio de financiación al consumo mediante la aceleración del proceso de transformación digital, aumentando la presencia en estos canales.

Portugal. La economía crecerá un 1,2% este año, algo más que el año anterior. Mejora la confianza de los inversores, por lo que esperamos un ligero aumento de la inversión. Santander se centrará en:

- Aumentar clientes vinculados y digitales.
- Seguir ganando cuota de mercado rentable (empresas y pymes) a la vez que se optimiza el coste de financiación.
- Mejorar los niveles de eficiencia y coste del crédito.
- Normalizar y adecuar la estructura de capital a las nuevas exigencias regulatorias.


Polonia. Esperamos un crecimiento del PIB del 2,7% en 2017, con el consumo privado como principal motor del crecimiento, con mayores exportaciones y la inversión ganando impulso al final del año. La posición de liderazgo en rentabilidad y en servicios digitales permite fijar los siguientes objetivos para el año:

- Top 3 en calidad de servicio, incrementando la base de clientes vinculados.
- Avanzar en la transformación digital *end to end* para seguir siendo líderes en canales digitales en el país.
- Crecer por encima de los competidores en volúmenes, ganando cuota de mercado.
- Mantener el liderazgo en rentabilidad en un entorno con mayor presión regulatoria.



CLASE 8.^a

0101101



0M9762159

América

Brasil. Tras sufrir una de las mayores recesiones en décadas en los años 2015 y 2016, la economía retomará el crecimiento positivo a ritmos del 0,7% en 2017. Santander ha continuado su proceso de transformación a la vez que ha mostrado un excelente comportamiento en el aumento de clientes y resultados. El banco se enfrenta en 2017 a los siguientes retos:

- Seguir aumentando los clientes activos, vinculados y digitales, mejorando el conocimiento de sus necesidades.
- Continuar la transformación digital, innovando en la oferta de los productos y servicios, además de ampliar la venta en canales digitales.
- Seguir ganando cuota de mercado, principalmente en productos como adquirencia, consumo y pymes.
- Mejorar la rentabilidad, con foco en el crecimiento de ingresos vía margen ajustado al riesgo y las comisiones.

México. Esperamos una moderación en el crecimiento de la economía, con una subida del 1,8% este año, en comparación al 2,2% en el año 2016, afectado por un dólar fuerte, el endurecimiento de la política monetaria y un contexto en EE.UU. más incierto. En este entorno, Santander debe seguir fortaleciendo el negocio para consolidar su posición. Los aspectos clave de gestión en 2017 serán:

- Mejorar herramientas comerciales, CRM y las plataformas digitales a través del plan de tecnología.
- Potenciar la oferta de *Santander Plus* para la captación de nuevos clientes de alto potencial e incrementar la vinculación.
- Aumentar nóminas y clientes digitales y seguir mejorando la calidad de servicio al cliente.
- Consolidar nuestro posicionamiento en el negocio hipotecario y recuperar el liderazgo en pymes.

Chile. Se espera una recuperación para 2017, con un crecimiento estimado del entorno del 2%. La estrategia del banco se enfocará en:

- Consolidar la transformación del negocio de banca comercial a través del nuevo modelo de red de oficinas.
- Continuar mejorando la calidad de atención y la experiencia de nuestros clientes.
- Potenciar el negocio con empresas grandes y medianas.
- Foco en comisiones y en la rentabilidad a largo plazo en un escenario de reducción de márgenes y mayor regulación.


Argentina. Banco Santander Río S.A., primer banco privado del país por volúmenes, consolidará su posición de liderazgo en un país que dejará atrás la recesión y crecerá a una tasa prevista del 3% en 2017, en un entorno de política económica de impulso del consumo y reducción del déficit fiscal. Las prioridades de gestión se enfocarán en:

- Continuar con el plan de transformación hacia un banco digital, con mejora de eficiencia, vinculación y satisfacción.
- Completar la integración de la banca minorista de Citibank.
- Aumentar los créditos a empresas y familias, fundamentalmente en consumo, hipotecas y líneas de financiación para inversiones y comercio exterior.



CLASE 8.^a

8 000 000 000



0M9762160

- Crecer significativamente en recursos de clientes, especialmente en fondos de inversión.

Estados Unidos. Esperamos que el PIB registre su octavo año consecutivo de expansión, acelerando su crecimiento hasta el 2,3%, desde el 1,6% en 2016. Continuaremos mejorando la gestión del negocio y avanzando en el cumplimiento de las exigencias del regulador. Por unidad, las prioridades de gestión comercial serán:

- Mejorar la experiencia y la vinculación de clientes a través de una fuerza de ventas eficiente, productos sencillos y desarrollo de los canales digitales en Santander Bank.
- Mantener el liderazgo en financiación de vehículos con foco en aumentar las originaciones "prime" a través de Chrysler.
- Continuar mejorando la gestión del capital, de los riesgos y de la liquidez para cumplir con los requerimientos regulatorios y reforzar la franquicia.

7. ACTIVIDADES DE INVESTIGACIÓN, DESARROLLO E INNOVACIÓN

La innovación y el desarrollo tecnológico constituyen un pilar estratégico de Grupo Santander, con el objetivo de responder a los nuevos retos derivados de la revolución digital, con foco en la excelencia operativa y experiencia del cliente.

Por otra parte, Santander como entidad sistémica global, así como sus filiales individuales, están sometidas a crecientes exigencias regulatorias que impactan en el modelo de sistemas y la tecnología subyacente, y obligan a dedicar inversiones adicionales para garantizar su cumplimiento y la seguridad jurídica.

Por todo ello, como en ediciones anteriores, el *ranking* elaborado por la Comisión Europea (The 2016 EU Industrial R&D Investment Scoreboard, con datos del ejercicio 2015) reconoce el esfuerzo tecnológico de la entidad, situándose Grupo Santander como la primera empresa española y el primer banco mundial del estudio por inversión de recursos propios en I+D. En dicho año, la inversión tecnológica en I+D+i alcanzó los 1.481 millones de euros, cifra que representaba un 3% del total del margen bruto, en línea con los ejercicios anteriores.

En 2016 la inversión ha sido de 1.726 millones de euros (4% del margen bruto).

Estrategia Tecnológica

El Grupo Santander parte de una situación tecnológica sólida y robusta, reconocida como una de las mejores entre las de bancos de implantación global, destacando por su infraestructura global con Centros de Proceso de Datos de última generación, el *Core Banking* común *Partenon & Altair* y el potente modelo de Centros de Servicios compartidos que permite especialización del conocimiento y explotar eficiencias en todas las localizaciones.

La estrategia tecnológica del Grupo Santander ha seguido evolucionando, incluyendo el despliegue de una plataforma tecnológica de nueva generación para facilitar la transformación digital del Grupo, y que ha tenido en cuenta las tendencias tecnológicas del mercado (Movilidad, *Cloud*, *Big Data*, *Cognitive*, Social, y ecosistemas extendidos)

Evolución de la plataforma tecnológica para la transformación digital


La nueva plataforma tecnológica facilitará el desarrollo de nuevas capacidades de negocio en el Grupo, gracias a las nuevas tecnologías:

- *IaaS / Infrastructure as a Service*, con el fin de automatizar la provisión y gestión de infraestructura.



CLASE 8.^a

01/01/2016



0M9762161

- PaaS / *Platform as a Service*, cuyo objetivo consiste en mejorar la productividad del desarrollador, habilitando la capacidad de consumir y desplegar servicios de manera rápida y automática, y cuyo foco actual es el desarrollo de soluciones de movilidad.
- *Application Lifecycle Management* (ALM): herramientas para automatizar la gestión y despliegue del software.
- *Data & Cognitive*: tratamiento masivo de datos estructurados y no estructurados provenientes de diversas fuentes (*BigData & Analytics*), e introducción de inteligencia artificial y capacidades cognitivas.
- *API Management*: nuevas herramientas para el desarrollo, publicación y ejecución de APIs (internas o para terceros).
- Metodologías, procesos y herramientas: nuevas formas de trabajar que habilitan un desarrollo ágil y colaborativo.

Infraestructuras

El Grupo dispone de un conjunto reducido de Centros de Proceso de Datos (CPDs) de elevada calidad y estratégicamente ubicados. Son 5 parejas de CPDs, World Class ó Tier IV (según normas del *Uptime Institute*) que están próximos a los mayores volúmenes de negocio del Grupo: Boadilla y Cantabria en España, Campinas en Brasil, Carlton Park en Reino Unido, y Querétaro en México.

Esta infraestructura global compartida (que está conectada entre sí por un sistema de comunicaciones propio -GSNET-), permite no sólo proporcionar altos niveles de calidad y eficiencia al negocio y al servicio a los clientes, sino que también asegura el cumplimiento de las exigencias regulatorias y minimiza el riesgo operacional.

Asimismo, se está profundizando en el desarrollo de infraestructuras Cloud que complementen los servicios en línea con la nueva estrategia tecnológica.

Ciberseguridad

Durante el año 2016, el Grupo Santander ha continuado reforzando sus prácticas internas de Ciberseguridad ofreciendo la mejor protección posible a todos sus clientes. Estas prácticas abarcan diferentes ámbitos y se despliegan siguiendo los estándares de seguridad en IT de más amplia difusión a nivel global como son las normas ISO y NIST (*National Institute of Standards and Technology*).


Entre los principales avances se pueden destacar los siguientes:

- Implantación de más de 300 proyectos relacionados con el refuerzo de la Ciberseguridad en todo el Grupo como resultado del programa SCSP "*Santander Cyber Security Program*".
- Incorporación de un modelo de mejora continua de la Ciberseguridad en cada subsidiaria evaluando sus capacidades y la madurez de sus prácticas de gestión.
- Refuerzo de los Centros Operativos de Seguridad del Grupo desde los que se monitoriza la actividad de la infraestructura IT para detectar y reaccionar frente a posibles intrusiones.
- Definición de escenarios y ejercicios internos de Ciberseguridad para garantizar la máxima agilidad en la respuesta a incidentes.
- Incorporación de procedimientos específicos de valoración y gestión del riesgo Cíber ligado a los servicios prestados por terceras partes.
- Concienciación y seguimiento de la seguridad al máximo nivel con la creación del Comité de Ciberseguridad en el que participan los principales ejecutivos del Grupo.



CLASE 8.^a

01 01 1 97 00



0M9762162

- Lanzamiento de un curso específico de Ciberseguridad para todos los empleados.

Además de estas iniciativas, el Grupo ha continuado participando en diferentes ejercicios y grupos de trabajo externos relacionados con la Ciberseguridad y coordinados por diferentes organismos gubernamentales como el Centro Nacional de Protección de Infraestructuras Críticas (CNPIC) o el Instituto Nacional de Ciberseguridad (INCIBE). Estas actividades se enmarcan en nuestro modelo de colaboración e integración en las redes internacionales de protección contra este tipo de amenazas.

Ejes de la Digitalización

Además de la nueva plataforma tecnológica, la evolución de la infraestructura y las iniciativas de ciberseguridad ya mencionadas, el Grupo Santander ha impulsado su transformación digital a través de los siguientes ejes:

1. Mejora de la experiencia de cliente a través de los canales (con foco en Banca móvil), la digitalización de los procesos y el rediseño de los principales *customer journey*.
2. Mejora de calidad de datos y su explotación (Nuevas plataformas CRM, *Big Data & Analytics* ...)
3. Cambio cultural: Nuevas formas de trabajar a través del uso de herramientas y metodologías colaborativas y con foco en Innovación.

En concreto, las líneas de avance más destacables por geografía durante 2016 han sido las siguientes:

1. Mejora de la experiencia del cliente en los canales:

- El Grupo ha continuado impulsando el desarrollo de aplicaciones diseñadas específicamente para dispositivos *smartphones* y *tablets*. El objetivo es que los clientes del Grupo tengan acceso de forma inmediata y desde cualquier punto en el que se encuentren a los servicios ofrecidos desde el banco. Adicionalmente, se han establecido importantes acuerdos con proveedores de movilidad para potenciar el uso de dispositivos móviles tanto para los empleados como para los clientes del Grupo.


Entre los principales proyectos en el ámbito de la banca móvil se encuentran:

- Mejora de la oferta existente en servicios y pagos por banca móvil, que permiten a los clientes la posibilidad de realizar pagos en comercios, sacar dinero en cajeros y realizar transferencias entre números de móvil, entre otras funcionalidades. En 2016 destaca la extensión de *Santander wallet* en Reino Unido, Brasil (*Santander Way*), Chile y México, así como la implantación en España y EE.UU. de *Apple pay* (pago por móvil) y *Samsung pay* en Brasil (primer banco en ofrecer pago por móvil en Brasil).
- Adicionalmente, en España se han implantado los pagos inmediatos entre particulares (*Bizum*), y en Polonia se ha implantado *iBzines24* para el segmento de pymes y empresas, muy focalizado en los servicios de pagos.
- Evolución de las apps de banca móvil existentes en Reino Unido, Argentina y Chile, e inclusión de nuevas funcionalidades en algunas geografías, como es el caso del bróker *on line* en Portugal, o la contratación de préstamos y ofertas comerciales en Brasil. En USA se ofrece a los clientes de tarjetas el servicio de comunicaciones en tiempo real, con alertas de fraude provocadas por sus transacciones de tarjetas de débito y de crédito.
- Desarrollo de nuevos ecosistemas Apps Móviles en Santander España (nuevo App Particulares, empresas, wallet, Agro y Empleados), en Chile (nueva app para las reclamaciones para clientes y no clientes), y Polonia (nueva aplicación para el segmento *Corporate*).



CLASE 8.^a

CLASE 8.^a



0M9762163

- Las webs de los diferentes bancos del Grupo también han seguido mejorando, destacando durante 2016 el rediseño de la web de empresas en España, la web de particulares de Argentina y Brasil, y la nueva solución de *Internet Banking* para particulares de México, que garantizan una experiencia de usuario única a través de la simplicidad y mejora de la navegación.
- Nuevo modelo de Oficina Digital en Chile, cuya operativa es 100% digital, y que extiende el nuevo concepto de oficina que ya se había iniciado en España y Argentina, entre otros.
- Simplificación y reducción de la manualidad de procesos (digitalización de procesos):
 - Destacan en Reino Unido las múltiples iniciativas de digitalización del proceso hipotecario (*e2e Digital Sales, Paperless mortgage offers, Underwriting Decisioning Portal, Electronic Mortgage Statements, Digital contract...*)
 - En esta misma línea, México ha implantado la nueva *Super Cuenta Go*, dirigida a la atracción de nuevos clientes, que permite su contratación online desde el móvil o la web, así como ha hecho Polonia para clientes del segmento comercios. En Brasil se ha extendido la apertura de cuentas digitales (*conta súper*) para clientes Alta Renta (*VanGogh y Select*). También en esta geografía se ha evolucionado el *on boarding* digital de particulares, integrándolo con el proceso de prevención de blanqueo, y mejorando a su vez la experiencia de cliente, a través de un proceso digital sencillo, fácil, fluido e interactivo,
 - Santander UK lanza el Centro de Inversión, nueva plataforma a la que se puede acceder a través de la banca por internet y que permitirá a los clientes comprar y mantener sus inversiones en línea.
- La digitalización de procesos ha contribuido significativamente al diseño de los nuevos *customer journey* de clientes, entre los que han destacado en 2016 los nuevos *customer journeys* digitales de Chile.

En México se ha implantado el *Expediente Digital para Empresas*, una solución que permite automatizar y optimizar los procesos de solicitud y aprobación de créditos empresariales.

2. **Mejora de calidad de datos y su explotación**, no sólo con el objetivo de cumplir con los requerimientos regulatorios, sino mejorando el conocimiento del cliente y la detección de sus necesidades.

- El Grupo está invirtiendo en la constitución de *Data Lakes*. Esta iniciativa permite que todos los datos estructurados y no estructurados se encuentren en un repositorio común, facilitando su explotación a través de sofisticadas técnicas de *Big Data & Analytics*. En España, tras pruebas de concepto se han realizado las primeras implantaciones en producción: Real time (CXM) y eficiencia operativa (ARCO).
- En 2016 se han implantado nuevas plataformas comerciales para gestores, que aportan mayor simplicidad e inteligencia, con visión Cliente 360°, y por tanto mejoran la productividad comercial. Destaca la nueva plataforma comercial en Portugal (Galileu) y Reino Unido (Neo CRM), y la evolución del *front* del CRM de Polonia, entre otros.
- Entre los proyectos que utilizan tecnología *Big Data*, destaca la extensión de la implantación de *Spendlytics* (herramienta de gestión de gastos personales) a dispositivos Android en Reino Unido.


3. **Cambio cultural**: Nuevas formas de trabajar a través del uso de herramientas y metodologías colaborativas y con foco en Innovación.

- El Grupo está impulsando la adopción de metodologías Agile basadas en *Design Thinking, Scrum y DevOps*, que implican la estrecha colaboración entre negocio y tecnología, con equipos multidisciplinares en búsqueda de nuevos diseños de experiencia de cliente.



CLASE 8.^a

8 0 0 4 0 1 0 1



0M9762164

- Adicionalmente, se han desarrollado varias aplicaciones dirigidas a empleados, con diferentes funcionalidades, entre las que destaca la app de *feedback* continuo y una aplicación de reconocimientos entre pares, con el fin de reforzar los comportamientos corporativos que son la base de la cultura del Grupo.

Por último, Banco Santander se está posicionando en el **ecosistema Fintech** (*Financial Technology*) como un banco innovador y de referencia en el sector, lo que le permite tener un observatorio para anticipar y participar en las principales tendencias digitales.

Para desarrollar esta estrategia, que va más allá de la digitalización de la operativa diaria, el banco está trabajando en aspectos más innovadores y disruptivos a través de la unidad global de innovación, que tiene carácter de Dirección General y depende directamente de Presidencia, y cuenta con un "Fondo de Venture Capital corporativo" (Santander Innoventures) que invierte y promueve las asociaciones estratégicas con *start-ups* relacionadas con la industria financiera.

Santander InnoVentures es el Fondo Corporativo de Venture Capital de Santander. Creado en julio de 2014, inicialmente dotado con 100 millones de dólares, el fondo ha sido ampliado durante 2016 con 100 millones de dólares adicionales, tiene como objetivo posicionar a Santander como unos de los principales actores de la ola de transformación que trae consigo el ecosistema FinTech.

Con Santander InnoVentures se quiere ser parte de la revolución digital y hacer que todos nuestros clientes a nivel global se puedan beneficiar de las tecnologías e innovaciones más recientes del sector financiero.

El Fondo invierte en participaciones minoritarias en el capital y hace acuerdos con *start-ups* del sector financiero ayudándolas a crecer y, a la vez, aprendiendo y promoviendo la introducción de nuevas tecnologías en los negocios del Grupo y sus clientes. A cierre de 2016 Santander InnoVentures tiene en cartera 10 compañías cubriendo diferentes aspectos como pagos, distributed ledgers (*blockchain*), préstamos o gestión de patrimonios. Además, el Fondo forma parte de la agenda de Innovación de Grupo Santander, ya que de esta forma se pueden obtener sinergias en ambos sentidos.

8. ADQUISICIÓN Y ENAJENACIÓN DE ACCIONES PROPIAS

Las operaciones de compra y venta de acciones propias, por la Sociedad o por sociedades dominadas por ella, se ajustarán a lo previsto en la normativa vigente y en los acuerdos de la junta general de accionistas al respecto.

El Banco, mediante acuerdo del consejo de administración de 23 de octubre de 2014, aprobó la actual política de autocartera teniendo en cuenta los criterios recomendados por la CNMV.

La operativa sobre acciones propias procurará las siguientes finalidades:

- Facilitar en el mercado de las acciones del Banco liquidez o suministro de valores, según proceda, dando a dicho mercado profundidad y minimizando eventuales desequilibrios temporales entre la oferta y la demanda.
- Aprovechar en beneficio del conjunto de los accionistas las situaciones de debilidad en el precio de las acciones en relación con las perspectivas de evolución a medio plazo.

Las operaciones de autocartera se realizarán por el Departamento de Inversiones y Participaciones, aislado como área separada del resto de actividades del Banco y protegido por las correspondientes barreras, de forma que no disponga de ninguna información privilegiada o relevante. Será responsable de la gestión de la autocartera el director de dicho departamento.


La operativa sobre acciones propias se sujetará a las siguientes pautas generales:

- No responderá a un propósito de intervención en la libre formación de precios.



CLASE 8.^a

8.000.000



0M9762165

- No podrá realizarse si la unidad encargada de ejecutarla dispone de información privilegiada o relevante.
- Permitirá, en su caso, la ejecución de programas de recompra y la adquisición de acciones para cubrir obligaciones del Banco o del Grupo.

A 31 de diciembre de 2016, las acciones en autocartera eran 1.476.897, representativas del 0,010% del capital social a dicha fecha; a 31 de diciembre de 2015 eran 40.291.209 acciones, el 0,279% del capital social a dicha fecha.

Las operaciones con acciones propias realizadas por las sociedades consolidadas en interés del Grupo durante el ejercicio 2016 han supuesto la adquisición de 319.416.152 acciones, a un precio medio de compra de 4,32 euros por acción, lo que supone un importe efectivo de 1.380,5 millones de euros.

Con respecto a la venta, se han enajenado 358.230.464 acciones, a un precio medio de venta de 4,48 euros por acción, resultando un importe efectivo de 1.604,8 millones de euros.

El efecto patrimonial neto de impuestos generado por transacciones realizadas en el ejercicio con acciones emitidas por el Banco ha sido de 15 millones de euros de beneficio, que se ha registrado en el patrimonio neto del Grupo en Fondos propios-Reservas. El efecto en el beneficio por acción ha sido irrelevante.

En la nota 34 de las cuentas anuales consolidadas adjuntas y en los apartados A.8 y A.9 del informe anual de Gobierno Corporativo se amplía la información relativa a la política de autocartera y a la adquisición y enajenación de acciones propias.

9. OTRA INFORMACIÓN RELEVANTE

9.1 Información bursátil

Las acciones de Santander cotizan en el mercado continuo de las Bolsas de Valores españolas, así como en los mercados de Nueva York, Londres, Milán, Lisboa, Varsovia, Sao Paulo, México y Buenos Aires.

A 31 de diciembre de 2016 cotizaban en mercados oficiales de valores las acciones de Banco Santander Río S.A.; Banco Santander (México), S.A., Institución de Banca Múltiple, Grupo Financiero Santander México; Banco Santander - Chile; Cartera Mobiliaria, S.A., SICAV; Santander Chile Holding S.A.; Banco Santander (Brasil) S.A.; Bank Zachodni WBK S.A. y Santander Consumer USA Holdings Inc.

El número total de accionistas a cierre de año es de 3.928.950, de los que 3.733.199 son accionistas europeos que controlan el 79,6% del capital, 179.781 son americanos con el 20,0% del capital y 15.970 son accionistas del resto del mundo, con el 0,4% de capital social.

A cierre del año 2016, Banco Santander ocupaba el segundo puesto de la zona euro y el decimonoveno del mundo por valor de mercado entre los bancos, con una capitalización de 72.314 millones de euros. Al cierre de enero de 2017 ha ascendido hasta el primer puesto de la zona euro y al decimosexto del mundo.


Conviene destacar que Banco Santander es la entidad más líquida del EuroStoxx, al haber negociado 25.882 millones de acciones en el ejercicio, por un valor efectivo de 104.214 millones de euros, con una ratio de liquidez del 179%. Diariamente se ha contratado una media de 100,7 millones de acciones por un importe efectivo de 406 millones de euros.

Los mercados bursátiles han registrado un año muy volátil marcado por la incertidumbre sobre la economía china, la evolución de las materias primas, la solvencia del sector financiero en algunos países, las políticas de tipos de interés y de medidas de estímulos de los diferentes bancos centrales, el resultado del referéndum sobre la permanencia en la UE de Reino Unido y las elecciones presidenciales de EE.UU. En este contexto la acción Santander cerró 2016 con una cotización de 4,959 euros por título, lo que supone un ascenso del 8,8% en el año.



CLASE 8.^a

0 0 0 0 0 0 0 0 0 0



0M9762166

El retorno total para el accionista en 2016, considerando la variación de la cotización y la retribución recibida (con reinversión del dividendo), ha sido de un 14,2%, en línea con el principal índice mundial de bancos, MSCI World Banks, y muy superior al del principal índice de referencia europeo, DJ Stoxx Banks, que ha registrado un retorno negativo del 2%.

La acción

Accionistas y acciones

	2016	2015
Accionistas (número)	3.928.950	3.573.277
Número de acciones (millones)	14.582,3	14.434,5

Cotización (euros)

Precio de cierre	4,959	4,558
Variación en el precio	+8,8%	-34,8%
Máximo del periodo	5,049	7,169
Fecha máximo del periodo	16-12-16	07-04-15
Mínimo del periodo	3,150	4,445
Fecha mínimo del periodo	24-06-16	14-12-15
Promedio del periodo	4,051	5,947
Capitalización bursátil de fin de periodo (millones)	72.313,8	65.792,4

Contratación

Volumen total títulos negociados (millones)	25.882	26.556
Volumen medio diario títulos negociados (millones)	100,7	103,7
Total efectivo negociado (millones de euros)	104.214	158.084
Efectivo medio diario negociado (millones de euros)	405,5	617,5

Ratios

PER (precio / beneficio ordinario por acción) (veces)	11,37	10,23
Precio / recursos propios tangibles por acción (veces)	1,18	1,12
Recursos propios tangibles por acción (euro)	4,22	4,07
RoE ordinario	7,46	7,23
RoTE ordinario	11,08	10,99

9.2 Política de dividendos

De acuerdo con los estatutos del Banco, cada ejercicio se somete a la aprobación de la junta general de accionistas la política de retribución a los accionistas. Según dicha política, el Banco retribuye habitualmente a los accionistas con carácter trimestral.

En relación al ejercicio 2015 el banco retribuyó a sus accionistas con 0,20 euros por acción, en cuatro pagos: tres en efectivo de 0,05 euros por acción en cada uno de ellos, y uno, también de 0,05 euros por acción, a través del programa de retribución denominado Santander Dividendo Elección, mediante el cual el accionista puede elegir la forma de recibir el importe equivalente al dividendo en efectivo o en acciones Santander. El porcentaje medio de aceptación de cobro en acciones fue del 84,79%.

En relación al ejercicio 2016, la intención del consejo es que la retribución con cargo al resultado del año sea de 0,21 euros por acción, lo que representa un aumento del 5% respecto de 2015. Ya se ha retribuido con 0,055 euros por acción en efectivo por el primer y tercer dividendos (agosto de 2016 y febrero de 2017, respectivamente) y con 0,045 euros por acción mediante el programa Santander Dividendo Elección (con un porcentaje de aceptación de cobro en acciones del 89,11%) por el segundo (noviembre de 2016). Está previsto abonar los 0,055 euros por acción restantes en abril/mayo en efectivo.


Esta retribución representa una rentabilidad sobre la cotización media de 2016 del 5,2%.

Con ello, para el ejercicio 2016 el importe total pagado en efectivo será de 2.469 millones de euros, frente a los 2.268 millones del ejercicio 2015.



CLASE 8.^a

0,03



0M9762167

En los próximos ejercicios, la evolución del dividendo será acorde al crecimiento de los resultados, con el objetivo de que la remuneración en efectivo (*cash pay-out*) represente entre el 30% y el 40% del beneficio recurrente.

El sistema de retribución a los accionistas se detalla en la Nota 4 de las cuentas anuales consolidadas adjuntas.

9.3 Gestión de la calificación crediticia

El acceso del Grupo a los mercados de financiación mayoristas, así como el coste de las emisiones depende, en parte, de las calificaciones de las agencias de rating.

Las agencias de calificación revisan periódicamente los ratings del Grupo. La calificación de la deuda depende de una serie de factores endógenos de la entidad (solventía, modelo de negocio, capacidad de generación de resultados...) y de otros exógenos relacionados con el entorno económico general, la situación del sector y del riesgo soberano de las geografías donde opera.

Durante 2016 las agencias DBRS, Fitch, Moody's y Standard & Poor's han confirmado las calificaciones, en todos los casos con perspectiva estable. En febrero de 2017, Standard & Poor's ha vuelto a confirmar las calificaciones, mejorando la perspectiva de estable a positiva.

Agencias de Rating	Largo	Corto
	Plazo	Plazo
DBRS	A	R-1 (bajo)
Fitch Ratings	A-	F2
Moody's	A3	P-2
Standard & Poor's	A-	A-2
Scope	A+	S-1

9.4 Red de sucursales

El Grupo cuenta con una red de 12.235 oficinas, lo que le sitúa como el banco internacional con mayor red comercial. Dentro de ellas, la mayor parte corresponde a oficinas universales, si bien el Grupo cuenta también con oficinas que ofrecen una atención especializada a determinados segmentos de clientes.

Entre estas últimas destacan las destinadas al negocio de consumo, tanto las correspondientes a Santander Consumer Finance en Europa, como las de entidades especializadas en países americanos. Junto a ellas existen oficinas destinadas a pymes y empresas en distintos países, que se han reforzado con la implantación durante los tres últimos años en las principales geografías del Grupo del programa *Advance*, así como oficinas propias o espacios específicos dentro de las oficinas universales para el segmento de renta alta *Select*. El Grupo también cuenta con oficinas especializadas de Banca Privada, o de colectivos específicos como Universidades.


En el ejercicio la red ha registrado una disminución de 795 oficinas, principalmente por la evolución registrada en Europa continental, consecuencia de los procesos de mejora de eficiencia y digitalización, entre los que destacan los realizados en España y Portugal. Estos movimientos se están acompañando con la remodelación y especialización de oficinas para ofrecer mejor servicio al cliente.

El Grupo está avanzando en la digitalización, pero sin perder la esencia de banco. Las oficinas seguirán siendo un canal relevante para los clientes y estarán dedicadas a la venta de productos de mayor complejidad y asesoramiento.



CLASE 8.^a

0,03 EUROS



0M9762168

9.5 Servicio de atención y defensa del cliente

Informe anual del servicio de atención al cliente

De conformidad con lo establecido en el artículo 17 de la orden ECO/734/2004, de 11 de marzo, del Ministerio de Economía, sobre los departamentos y servicios de Atención al Cliente y el Defensor del Cliente de las Entidades Financieras, en el informe de gestión se resume el Informe Anual que presentará el titular del Servicio en el consejo de administración en el mes de marzo de 2017.

Servicio de atención y defensa del cliente

En cumplimiento de la Ley 44/2002, de Medidas de Reforma del Sistema Financiero, de la Orden del Ministerio de Economía 734/2004 sobre los Departamentos y Servicios de Atención al Cliente y el Defensor del Cliente de las Entidades Financieras y del artículo 37 del Reglamento del Servicio de Reclamaciones y Atención y Defensa del Cliente en el Grupo Santander, a continuación se presenta un resumen de la actividad desarrollada por el citado Servicio durante el ejercicio 2016, referido a la gestión de las quejas y reclamaciones.

Este servicio de reclamaciones y atención al cliente gestiona las reclamaciones de 23 sociedades del Grupo en España.

Evolución global de las reclamaciones y quejas recibidas en el Banco en el año 2016

En 2016, se admitieron a trámite en el servicio de reclamaciones y atención al cliente un total de 36.123 reclamaciones y quejas. De ellas, 1.563 llegaron a través del Defensor del Cliente; 722 del Banco de España, 136 de la Comisión Nacional del Mercado de Valores (CNMV) y 76 recibidas de la Dirección General de Seguros y Fondos de Pensiones (DGSFP).

Análisis de reclamaciones según los productos afectados

A continuación se detalla la clasificación de las reclamaciones y quejas recibidas en 2016, por familias de productos:

Nº de reclamaciones	Año 2016
Activo	5.749
Pasivo	12.710
Servicios	7.435
Seguros	656
Fondos y Planes	488
Medios de Pago	6.117
Valores / Mercados de Capitales / Tesorería	2.521
Otros	447
	36.123

Reclamaciones y quejas


Al 31 de diciembre de 2016 habían sido resueltas el 94% de las reclamaciones y quejas recibidas.

El tiempo medio de resolución en el ejercicio 2016 ha sido de 28 días naturales.



CLASE 8.^a

0,03 EUROS



0M9762169

El 49% de las reclamaciones y quejas resueltas han requerido un tiempo de tramitación superior a 15 días naturales.

Resolución de expedientes

En el 67% de los casos las resoluciones han sido favorables a los clientes, un 4% más que en 2015.

Sociedades

A continuación se relacionan las sociedades adheridas al Reglamento del Servicio de Reclamaciones y Atención y Defensa del Cliente del Grupo Santander con indicación del número de reclamaciones y quejas recibidas.

Sociedades	Admitidas a trámite	No admitidas a trámite
BANCO SANTANDER, S.A.	32.416	1.418
OPENBANK, S.A.	1.243	5
SANTANDER SEGUROS Y REASEGUROS CÍA. ASEGURADORA, S.A.	991	38
SANTANDER CONSUMER FINANCE, S.A.	638	57
SANTANDER SEGUROS Y REASEGUROS CÍA. ASEGURADORA, SA	238	16
SANTANDER ASSET MANAGEMENT, S.A., S.G.I.I.C.	210	11
SANTANDER CONSUMER, E.F.C., S.A.	186	17
ALTAMIRA SANTANDER REAL ESTATE, S.A.	165	7
SANTANDER PENSIONES, S.A., E.G.F.P.	10	1
SANTANDER FACTORING Y CONFIRMING, S.A., E.F.C.	6	-
SANTANDER INVESTMENT BOLSA, S.V., S.A.	6	-
SANTANDER ENVÍOS, S.A.	5	-
LURI 6, S.A.U.	2	1
TRANSOLVER FINANCE, E.F.C., S.A.	2	-
SANTANDER LEASE, S.A., E.F.C.	2	-
SANTANDER PRIVATE BANKING GESTIÓN, S.A., S.G.I.I.C	1	-
SANTANDER INVESTMENT, S.A.	1	-
SANTANDER REAL ESTATE, S.A., S.G.I.I.C.	1	-
SANTANDER PRIVATE EQUITY, S.A., S.G.E.C.R.	-	-
SANTANDER BRASIL E.F.C., S.A.	-	-
SANTANDER SECURITIES SERVICES, S.A.	-	-
SANTANDER CARTERAS, S.A., S.G.C	-	-
SANTANDER INTERMEDIACIÓN CORREIDURÍA DE SEGUROS, S.A.	-	-
OPTIMAL ALTERNATIVE INVESTMENTS, S.G.I.I.C., S.A.	-	-
TOTAL TRATADAS EN EL S.A.C. 26.237	36.123	1.571

La red de sucursales y los distintos canales de relación resuelven en primera instancia las solicitudes, disconformidades o incidencias que comunican los clientes al Banco, evitando que se conviertan en reclamaciones y quejas a otras instancias.


9.6 Periodo medio de pago a proveedores

El periodo medio de pago a proveedores durante el ejercicio 2016 es de 10,6 días, plazo por debajo del máximo legal establecido en la normativa aplicable.



CLASE 8.^a

0,03 EUROS



0M9762170

GLOSARIO DE MEDIDAS ALTERNATIVAS DE RENDIMIENTO

Se presenta a continuación información relativa a medidas alternativas de rendimiento a los efectos de dar cumplimiento a las directrices de la European Securities and Markets Authority ESMA (Guidelines on Alternative Performance Measures). Esta información no está auditada.

El Grupo utiliza para la gestión de su negocio los siguientes indicadores que permiten medir su rentabilidad y eficiencia, la calidad de su cartera crediticia y el volumen de recursos propios por acción, analizando su evolución en el tiempo y comparando con los de sus competidores.

Los indicadores de rentabilidad y eficiencia tienen como objetivo medir la ratio del resultado sobre el capital, el capital tangible, los activos y los activos ponderados por riesgo de acuerdo con las definiciones siguientes. El ratio de eficiencia permite medir cuantos gastos generales de administración (de personal y otros) y gastos por amortizaciones son necesarios para generar los ingresos.

- RoE: Retorno sobre capital: resultado atribuido al Grupo / Promedio de: capital + reservas + beneficio retenido + ajustes por valoración (sin intereses minoritarios).
- RoE ordinario: Retorno sobre capital: resultado ordinario atribuido al Grupo / Promedio de: capital + reservas + beneficio retenido + ajustes por valoración (sin intereses minoritarios).
- RoTE: Retorno sobre capital tangible: resultado atribuido al Grupo / Promedio de: capital + reservas + beneficio retenido + ajustes por valoración (sin intereses minoritarios) - fondo de comercio - activos intangibles.
- RoTE ordinario: Retorno sobre capital tangible: resultado ordinario atribuido al Grupo / Promedio de: capital + reservas + beneficio retenido + ajustes por valoración (sin intereses minoritarios) - fondo de comercio - activos intangibles.
- RoA: Retorno sobre activos: resultado consolidado / Promedio de activos totales.
- RoA ordinario: Retorno sobre activos: resultado consolidado ordinario / Promedio de activos totales.
- RoRWA: Retorno sobre activos ponderados por riesgo: resultado consolidado / Promedio de activos ponderados de riesgo.
- RoRWA ordinario: Retorno sobre activos ponderados por riesgo: resultado consolidado ordinario / Promedio de activos ponderados de riesgo.
- Eficiencia: Costes de explotación / Margen bruto. Costes de explotación definidos como gastos generales de administración + amortizaciones.


Los indicadores de morosidad permiten medir la calidad de la cartera crediticia y el porcentaje de la cartera morosa que está cubierta con provisiones para insolvencias de acuerdo con las siguientes definiciones:

- Ratio de morosidad: Crédito a la clientela y pasivos contingentes non-performing (sin riesgo país) / Inversión crediticia. Inversión crediticia definida como el total del crédito a la clientela y los pasivos contingentes (sin riesgo país).
- Cobertura de morosidad: Provisiones para cobertura de pérdidas por deterioro de crédito a la clientela y pasivos contingentes (sin riesgo país) / Crédito a la clientela y pasivos contingentes non-performing (sin riesgo país).
- Coste del crédito: Suma de las dotaciones para insolvencias de los últimos doce meses / Promedio de inversión crediticia de los últimos doce meses.



CLASE 8.^a

Clase 8.^a



0M9762172

Riesgo crediticio

Ratio de morosidad

Crédito a la clientela y riesgos contingentes non performing (sin riesgo país)
Crédito a la clientela non performing
Otros non performing (principalmente riesgos contingentes) (1)
Inversión crediticia (crédito a la clientela y riesgos contingentes sin riesgo país)
Crédito a la clientela
Otros (principalmente riesgos contingentes) (1)

Cobertura de morosidad

Provisiones para cobertura de pérdidas por deterioro de crédito a la clientela y riesgos contingentes (sin riesgo país)
Provisiones de crédito a la clientela
Otras provisiones (principalmente de riesgos contingentes) (1)
Crédito a la clientela y riesgos contingentes non performing (sin riesgo país)

Coste del crédito

Dotaciones insolvencias de 12 meses
Inversión crediticia media

	2016	2015
3,93%	4,36%	
33.643	37.094	
32.566	36.133	
1.077	961	
855.510	850.909	
813.140	817.365	
42.370	33.544	
73,8%	73,1%	
24.835	27.121	
24.378	26.517	
457	604	
33.643	37.094	
1,18%	1,25%	
9.518	10.108	
806.595	806.284	

(1) Bajo el concepto "Otros" se incluyen los riesgos contingentes que tienen consideración de inversión crediticia y se deduce el riesgo país. Estas partidas no tienen una conciliación directa con información publicada por el Grupo

Capitalización


Recursos propios tangibles por acción (euro)

Recursos propios tangibles
Fondos propios
Otro resultado global acumulado
Activos intangibles
Número de acciones deducidas acciones en autocartera (millones)

	2016	2015
4,22	4,07	
61.517	58.610	
105.977	102.402	
(15.039)	(14.362)	
(29.421)	(29.430)	
14.581	14.394	

CLASE 8.^a

DISEÑO: J. GARCÍA



0M9762173

INFORME ANUAL DE GOBIERNO CORPORATIVO**A ESTRUCTURA DE LA PROPIEDAD****A.1 Complete el siguiente cuadro sobre el capital social de la sociedad:**

Fecha de última modificación	Capital social (€)	Número de acciones	Número de derechos de voto
4.11.2016	7.291.170.350,50	14.582.340.701	14.582.340.701

Indique si existen distintas clases de acciones con diferentes derechos asociados:

Sí No

El capital social del Banco se encontraba representado a 31 de diciembre de 2016 por 14.582.340.701 acciones de 0,50 euros de valor nominal cada una.

Todas las acciones otorgan los mismos derechos políticos y económicos.

A.2 Detalle los titulares directos e indirectos de participaciones significativas, de su sociedad a la fecha de cierre del ejercicio, excluidos los consejeros:

A 31 de diciembre de 2016, los únicos titulares que figuraban en el registro de accionistas del Banco con una participación superior al 3%¹ eran State Street Bank and Trust Company, del 12,10%; The Bank of New York Mellon Corporation, del 8,86%; Chase Nominees Limited, del 5,98%; EC Nominees Limited, del 4,39% y Clearstream Banking S.A., del 3,38%.

No obstante, el Banco entiende que dichas participaciones se tienen en custodia a nombre de terceros, sin que ninguno de estos tenga, en cuanto al Banco le consta, una participación superior al 3% en el capital o en los derechos de voto².

A 31 de diciembre de 2016 tampoco figuraban en el registro de accionistas del Banco titulares de acciones residentes en paraísos fiscales con una participación superior al 1% del capital social.

Indique los movimientos en la estructura accionarial más significativos acaecidos durante el ejercicio:

En 2016, el Banco ha llevado a cabo una ampliación de capital en el marco del programa Santander Dividendo Elección, que se hizo efectiva el 4 de noviembre. En ella se emitieron 147.848.122 nuevas acciones, representativas del 1,02% del capital social de la entidad a cierre de 2015.

	Nº acciones	% sobre c.s.*
4 de noviembre	147.848.122	1,02
Total	147.848.122	1,02


* Capital social a cierre del ejercicio 2016.

¹ Umbral recogido en el Real Decreto 1362/2007, de 19 de octubre, por el que se desarrolla la Ley 24/1988, de 28 de julio, del Mercado de Valores, para definir, con carácter general, el concepto de participación significativa.

² En la web de la CNMV (www.cnmv.es) figura una comunicación de participación significativa efectuada por Blackrock, Inc. el 27 de octubre de 2016 donde se atribuye una participación indirecta en derechos de voto atribuidos a las acciones del Banco del 5,028% y una participación adicional del 0,043% a través de instrumentos financieros. No obstante, la entidad Blackrock, Inc no figuraba a la fecha indicada, ni a 31 de diciembre de 2016 en el registro de accionistas del Banco con una participación superior al 3% de los derechos de voto.

CLASE 8.^a

P. 04 5 41 01



0M9762174

A.3 Complete los siguientes cuadros sobre los miembros del consejo de administración de la sociedad, que posean derechos de voto de las acciones de la sociedad:

A continuación, se describe la participación de los consejeros a 31 de diciembre de 2016.

Nombre o denominación social del consejero	Número de derechos de voto directos	Derechos de voto indirectos		% sobre el total derechos de voto
		Titular directo de la participación ¹	Número de derechos de voto	
D. ^a Ana Botín-Sanz de Sautuola y O'Shea	612.696 ²	N/A	17.602.582 ²	0,125%
D. José Antonio Álvarez Álvarez	697.913	N/A	1.348	0,005%
Mr Bruce Carnegie-Brown	20.099	N/A	-	0,000%
D. Rodrigo Echenique Gordillo	822.927	N/A	14.184	0,006%
D. Matías Rodríguez Inciarte	1.475.161	N/A	308.163	0,012%
D. Guillermo de la Dehesa Romero	148	N/A	-	0,000%
Ms Homaira Akbari	22.000	N/A	-	0,000%
D. Ignacio Benjumea Cabeza de Vaca	3.067.201	N/A	-	0,021%
D. Javier Botín-Sanz de Sautuola y O'Shea	4.793.481 ²	N/A	68.634.712 ^{2 y 3}	0,504% ³
D ^a Sol Daurella Comadrán	128.263	N/A	412.521	0,004%
D. Carlos Fernández González	16.840.455	N/A	-	0,115%
D. ^a Esther Giménez-Salinas i Colomer	5.405	N/A	-	0,000%
D. ^a Belén Romana García	150	N/A	-	0,000%
D. ^a Isabel Tocino Biscarolasaga	270.585	N/A	-	0,002%
D. Juan Miguel Villar Mir	1.199	N/A	-	0,000%

% total de derechos de voto en poder del consejo de administración	0,669%
---	---------------

1. No aplica la casilla "titular directo de la participación", dado que a cierre de 2016 no había titulares directos de acciones con derechos de voto atribuidos por un porcentaje superior al 3% del total de derechos de voto del Banco o del 1% si fuese residente en un paraíso fiscal.

2. Acciones sindicadas.

3. Incluye participación directa e indirecta de D.^a Ana Botín-Sanz de Sautuola y O'Shea.

Complete los siguientes cuadros sobre los miembros del consejo de administración de la sociedad, que posean derechos sobre acciones de la sociedad:


Las juntas generales del Banco de 30 de marzo de 2012, de 22 de marzo de 2013, de 28 de marzo de 2014, de 27 de marzo de 2015 y de 18 de marzo de 2016 aprobaron, respectivamente, los correspondientes ciclos del plan de retribución variable diferida y condicionada y del plan de retribución variable diferida y condicionada a objetivos plurianuales en los que participan los consejeros ejecutivos hasta 2016.

A continuación, se incluye una breve descripción de los planes anteriores. Para mayor información, véanse las notas 5 y 47 de la Memoria del Grupo.



CLASE 8.^a

0,03 EUROS



0M9762175

Plan de retribución variable diferida y condicionada (bonus) (2012-2015) y plan de retribución variable y condicionada a objetivos plurianuales (incentivo) (2016)

La junta general de accionistas de 17 de junio de 2011 aprobó el primer ciclo del plan de retribución variable diferida y condicionada en relación con la retribución variable o bono correspondiente al ejercicio 2011 de los consejeros ejecutivos y de determinados directivos (incluida la alta dirección) y empleados que asumen riesgos, que ejercen funciones de control o que perciben una remuneración global que los incluya en el mismo baremo de remuneración que el de los altos directivos y empleados que asumen riesgos (todos ellos denominados como el Colectivo identificado con arreglo a las *Guidelines on Remuneration Policies and Practices* aprobadas por el *Committee of European Banking Supervisors* el 10 de diciembre de 2010 para el ejercicio 2013; en el ejercicio 2014, con arreglo al artículo 92(2) de la Directiva 2013/36/UE del Parlamento Europeo y del Consejo, de 26 de junio de 2013, y su normativa de desarrollo; y en los ejercicios 2015 y 2016, con arreglo al artículo 32.1 de la Ley 10/2014, de 26 de junio, de ordenación, supervisión y solvencia de entidades de crédito, y su normativa de desarrollo). En el presente informe se incluye información sobre los ciclos respecto de los que durante el ejercicio 2016 existían cantidades pendientes de abono a los consejeros ejecutivos (ciclos segundo a quinto).

Por otra parte, la junta general de accionistas de 18 de marzo de 2016 aprobó el primer ciclo del plan de retribución variable y condicionada a objetivos plurianuales, en virtud de la cual se agrupan en una sola figura los antiguos bonus e Incentivo a Largo Plazo (ILP), con el objeto de simplificar la estructura retributiva, dar más peso a los objetivos a largo plazo y combinar de forma más efectiva los objetivos a corto y a largo plazo.

El propósito de estos ciclos es diferir una parte del bonus de sus beneficiarios durante un período de tres o cinco años, para su abono, en su caso, en efectivo y en acciones Santander, abonando la otra parte de dicha retribución variable al inicio e igualmente en efectivo y en acciones Santander. Para mayor información, véase la nota 5 de la Memoria de Grupo Santander correspondiente al ejercicio 2016.


Bonus de 2012 a percibir en acciones Santander	Abono inmediato	Diferido (*)	Total	% sobre el total de derechos voto
D.ª Ana Botín-Sanz de Sautuola y O'Shea	69.916	104.874	174.790	0,001%
D. José Antonio Álvarez Álvarez	72.140	72.140	144.280	0,001%
D. Rodrigo Echenique Gordillo	0	0	0	0,000%
D. Matías Rodríguez Inciarte	83.059	124.589	207.648	0,001%
Total	225.115	301.603	526.718	0,004%

(*) En 3 años: 2014, 2015 y 2016, sujeto a la permanencia, con las excepciones previstas en el reglamento del plan, y al cumplimiento de las condiciones indicadas para el segundo ciclo. El abono inmediato y los tramos correspondientes a 2014, 2015 y 2016 fueron abonados en las fechas previstas.

El segundo ciclo ya ha entregado todas las acciones a 31 de diciembre de 2016, por lo que ninguna de las cuantías anteriores suponen un derecho sobre acciones a dicha fecha.

Bonus de 2013 a percibir en acciones Santander	Abono inmediato	Diferido (*)	Total	% sobre el total de derechos voto
D.ª Ana Botín-Sanz de Sautuola y O'Shea	66.241	99.362	165.603	0,001%
D. José Antonio Álvarez Álvarez	58.681	58.681	117.362	0,001%
D. Rodrigo Echenique Gordillo	0	0	0	0,000%
D. Matías Rodríguez Inciarte	69.092	103.639	172.731	0,001%
Total	194.014	261.682	455.696	0,003%

(*) En 3 años: 2015, 2016 y 2017, sujeto a la permanencia, con las excepciones previstas en el reglamento del plan, y al cumplimiento de las condiciones indicadas para el tercer ciclo. El abono inmediato y el tramo correspondiente a 2015 y 2016 fueron abonados en las fechas previstas.



0M9762176

CLASE 8.ª

0,03 €

El tercer ciclo ya ha entregado parte de las acciones a 31 de diciembre de 2016. Un tercio de las indicadas en la columna de Diferido están pendientes de entrega, por lo que no todas las cuantías anteriores suponen un derecho sobre acciones a dicha fecha.

Bonus de 2014 a percibir en acciones Santander	Abono inmediato	Diferido (*)	Total	% sobre el total de derechos voto
D.ª Ana Botín-Sanz de Sautuola y O'Shea	121.629	182.444	304.073	0,002%
D. José Antonio Álvarez Álvarez	78.726	78.726	157.452	0,001%
D. Rodrigo Echenique Gordillo	0	0	0	0,000%
D. Matías Rodríguez Inciarte	92.726	139.088	231.814	0,002%
Total	293.081	400.258	693.339	0,005%

(*) En 3 años: 2016, 2017 y 2018, sujeto a la permanencia, con las excepciones previstas en el reglamento del plan, y al cumplimiento de las condiciones indicadas para el cuarto ciclo. El abono inmediato y el tramo correspondiente a 2016 fueron abonados en las fechas previstas.

El cuarto ciclo ya ha entregado parte de las acciones a 31 de diciembre de 2016. Dos tercios de las indicadas en la columna de Diferido están pendientes de entrega, por lo que no todas las cuantías anteriores suponen un derecho sobre acciones a dicha fecha.

Bonus de 2015 a percibir en acciones Santander	Abono inmediato	Diferido (*)	Total	% sobre el total de derechos voto
D.ª Ana Botín-Sanz de Sautuola y O'Shea	211.534	317.300	528.834	0,004%
D. José Antonio Álvarez Álvarez	140.609	210.914	351.523	0,002%
D. Rodrigo Echenique Gordillo	104.155	156.233	260.388	0,002%
D. Matías Rodríguez Inciarte	144.447	216.671	361.118	0,002%
Total	600.745	901.118	1.501.863	0,010%

(*) En 5 años: 2017, 2018, 2019, 2020 y 2021 sujeto a la permanencia, con las excepciones previstas en el reglamento del plan, y al cumplimiento de las condiciones indicadas para el quinto ciclo. El tramo de abono inmediato fue abonado en la fecha prevista.

El quinto ciclo ya ha entregado parte de las acciones a 31 de diciembre de 2016. Están pendientes de entrega las indicadas en la columna de Diferido, por lo que no todas las cuantías anteriores suponen un derecho sobre acciones a dicha fecha.

Incentivo de 2016 a percibir en acciones Santander	Abono inmediato	Diferido (*)	Total	% sobre el total de derechos voto
D.ª Ana Botín-Sanz de Sautuola y O'Shea	236.817	355.226	592.043	0,004%
D. José Antonio Álvarez Álvarez	159.843	239.764	399.607	0,003%
D. Rodrigo Echenique Gordillo	118.389	177.583	295.972	0,002%
D. Matías Rodríguez Inciarte	140.982	211.473	352.455	0,002%
Total	656.031	984.046	1.640.077	0,011%


(*) En 5 años: 2018, 2019, 2020, 2021 y 2022 sujeto a la permanencia, con las excepciones previstas en el reglamento del plan, y al cumplimiento de las condiciones indicadas para el ciclo correspondiente. A 31 de diciembre de 2016 no se ha abonado ningún tramo de los importes diferidos (el importe de abono inmediato se abonó a comienzos del ejercicio 2017).

Todos los derechos indicados relativos al Incentivo de 2016 estaban pendientes de entrega a 31 de diciembre de 2016.



CLASE 8.^a

0,03 EUROS



0M9762177

El devengo de tres quintos (los diferidos a satisfacer, en su caso, en los ejercicios 2020, 2021 y 2022) de la retribución diferida de 2016 (Incentivo) queda condicionado, además de a la permanencia del beneficiario en el Grupo Santander, al cumplimiento de objetivos a largo plazo del Grupo para el periodo 2016-2018. Las métricas a largo plazo, que se detallarán en el Informe de las Comisiones del 2016 que se publicará por el Grupo Santander, son:

- (a) Cumplimiento del objetivo de crecimiento del beneficio consolidado por acción (“**BPA**”) de Banco Santander en 2018 frente a 2015. El coeficiente correspondiente a este objetivo (el “**Coeficiente BPA**”) se obtendrá de la siguiente tabla:

Crecimiento de BPA en 2018 (% sobre 2015)	Coeficiente BPA
≥25%	1
> 0% pero < 25%	0 – 1*
≤0%	0

* Incremento lineal del Coeficiente BPA en función del porcentaje concreto de crecimiento del BPA de 2018 respecto del BPA de 2015 dentro de esta línea de la escala.

- (b) Comportamiento relativo del retorno total del accionista (“**RTA**”) del Banco en el periodo 2016-2018 en relación con los RTAs ponderados de un grupo de referencia de 35 entidades de crédito (el “**Grupo de Referencia**”), asignándose el Coeficiente RTA que proceda en función de la posición del RTA del Banco dentro del Grupo de Referencia.

Posición del RTA de Santander	“Coeficiente RTA”
Superar el percentil 66	1
Situarse entre los percentiles 33 y 66	0-1*
Inferior al percentil 33	0

* Incremento proporcional del Coeficiente RTA en función del número de posiciones que se ascienda en el ranking dentro de esta línea de la escala.

El RTA³ mide el retorno de la inversión para el accionista como suma de la variación de la cotización de la acción más los dividendos y otros conceptos similares (incluido el programa *Santander Dividendo Elección*) que pueda percibir el accionista durante el periodo considerado.


El Grupo de Referencia estará formado por las siguientes entidades: BBVA, CaixaBank, Bankia, Popular, Sabadell, BCP, BPI, HSBC, RBS, Barclays, Lloyds, BNP Paribas, Crédit Agricole, Deutsche Bank, Société Générale, Nordea, Intesa San Paolo, Unicredit, Itaú, Bradesco, Banco do Brasil, Banorte, Banco de Chile, M&T Bank Corp, Keycorp, Fifth Third Bancorp, BB&T Corp., Citizens, Crédit Acceptance Corp., Ally Financial Inc., PKO, PEKAO, Millenium, ING Polonia y mBank.

³ Se entenderá por “RTA” la diferencia (expresada como relación porcentual) entre el valor final de una inversión en acciones ordinarias de Banco Santander y el valor inicial de esa misma inversión, teniendo en cuenta que para el cálculo de dicho valor final se considerarán los dividendos u otros conceptos similares (tales como el programa Santander Dividendo Elección) percibidos por el accionista por dicha inversión durante el correspondiente periodo de tiempo como si se hubieran invertido en más acciones del mismo tipo en la primera fecha en que el dividendo o concepto similar sea debido a los accionistas y a la cotización media ponderada de dicha fecha. Para el cálculo del RTA se tendrá en cuenta la media ponderada por volumen diario de las cotizaciones medias ponderadas correspondientes a las quince sesiones bursátiles anteriores al 1 de enero de 2016 (excluido) (para el cálculo del valor inicial) y de las quince sesiones bursátiles anteriores al 1 de enero de 2019 (excluido) (para el cálculo del valor final).



CLASE 8.^a

2018-2022



0M9762178

- (c) Cumplimiento del objetivo de ratio de capital de nivel 1 ordinario (*common equity tier 1* o “**CET1**”) *fully loaded* fijado para el ejercicio 2018, siendo ese objetivo que a 31 de diciembre de 2018 la ratio de CET1 consolidado de Grupo Santander *fully loaded* sea superior al 11%. Si se cumple dicho objetivo, se asignará a esta métrica un coeficiente “**Coeficiente CET1**” de 1 y, si no se cumple, el Coeficiente CET1 será 0. Para la verificación del cumplimiento de este objetivo, no se tendrán en cuenta posibles incrementos de CET1 derivados de aumentos de capital (salvo los que instrumenten el programa *Santander Dividendo Elección*). Además, el CET1 a 31 de diciembre de 2018 podrá ajustarse para eliminar los efectos que en él pudieran tener los cambios regulatorios que pudieran producirse respecto de su cálculo hasta esa fecha.
- (d) Cumplimiento del objetivo de crecimiento de la rentabilidad ordinaria sobre activos ponderados por riesgo (*underlying return on risk-weighted assets* o “**RoRWA**”) de Grupo Santander para el ejercicio 2018 medido frente al ejercicio 2015. El correspondiente coeficiente (el “**Coeficiente RoRWA**”) se obtendrá de la siguiente tabla:

Crecimiento RoRWA en 2018 (% sobre 2015)	Coeficiente RoRWA
≥20%	1
≥10% pero < 20%	0,5 – 1*
< 10%	0

* Incremento lineal del Coeficiente RoRWA en función del porcentaje concreto de crecimiento del RoRWA de 2018 respecto del RoRWA de 2015 dentro de esta línea de la escala.

Para determinar el importe anual del incentivo diferido sujeto a *performance* que, en su caso, corresponda a cada consejero ejecutivo en los ejercicios 2020, 2021 y 2022 (cada uno de esos pagos, una “Anualidad Final”), y sin perjuicio de los ajustes que puedan resultar de las cláusulas *malus*, se aplicará la siguiente fórmula:

$$\text{Anualidad Final} = \text{Imp.} \times (0,25 \times A + 0,25 \times B + 0,25 \times C + 0,25 \times D)$$

donde:


- “Imp.” se corresponde con un tercio del importe del incentivo que haya quedado diferido sujeto a *performance* (esto es, Imp. será un 12% del incentivo total asignado).
- “A” es el Coeficiente BPA que resulte conforme a la escala del apartado (a) anterior en función del crecimiento de BPA en 2018 respecto de 2015.
- “B” es el Coeficiente RTA que resulte conforme a la escala del apartado (b) anterior en función del comportamiento relativo del RTA en el periodo 2016-2018 respecto del Grupo de Referencia.
- “C” es el Coeficiente CET 1 que resulte del cumplimiento del objetivo de CET1 descrito en el apartado (c) anterior.
- “D” es el Coeficiente RoRWA que resulte conforme a la escala del apartado (d) anterior en función del nivel de crecimiento del RoRWA de 2018 frente al de 2015.

La retribución diferida de cada año está sometida a las circunstancias (*malus*) previstas en cada caso según el reglamento del correspondiente ciclo del plan en vigor.

Igualmente, los importes ya abonados del Incentivo 2016 estarán sujetos a su posible recuperación (*clawback*) por el Banco en los supuestos y durante el plazo previstos en la política de *malus* y *clawback* del Grupo, todo ello en los términos y condiciones que allí se prevén.



CLASE 8.^a



0M9762179

De conformidad con dicha política, la aplicación de *malus* y *clawback* respecto del Incentivo 2016 se activa en supuestos en los que concurra un deficiente desempeño financiero de la entidad en su conjunto o de una división o área concreta de ésta o de las exposiciones generadas por el personal, debiendo considerarse, al menos, los siguientes factores:

- (i) Los fallos significativos en la gestión del riesgo cometidos por la entidad, o por una unidad de negocio o de control del riesgo.
- (ii) El incremento sufrido por la entidad o por una unidad de negocio de sus necesidades de capital, no previstas en el momento de generación de las exposiciones.
- (iii) Las sanciones regulatorias o condenas judiciales por hechos que pudieran ser imputables a la unidad o al personal responsable de aquellos. Asimismo, el incumplimiento de códigos de conducta internos de la entidad.
- (iv) Las conductas irregulares, ya sean individuales o colectivas. Se considerarán especialmente los efectos negativos derivados de la comercialización de productos inadecuados y las responsabilidades de las personas u órganos que tomaron esas decisiones.
El consejo de administración, a propuesta de la comisión retribuciones, y en función del grado de cumplimiento de dichas condiciones, determinará en cada ocasión el importe concreto a satisfacer de la retribución diferida.

De no producirse las circunstancias anteriores en cada aniversario, le serán entregadas a los beneficiarios el efectivo y las acciones, por terceras o por quintas partes, dentro de los treinta días siguientes al primer, segundo, tercer, cuarto o quinto aniversario según proceda.

Para las retribuciones variables con origen en el año 2015 y anteriores, con ocasión de cada entrega de acciones y efectivo, se abonarán al beneficiario un importe en metálico igual a los dividendos pagados por esas acciones e intereses sobre el importe en efectivo, en ambos casos desde la fecha inicial y hasta la fecha del abono de las acciones y el efectivo en cada supuesto aplicable. En los casos de aplicación del programa *Santander Dividendo Elección*, se pagará el precio ofrecido por el Banco por los derechos de asignación gratuita correspondientes a las citadas acciones.

Los beneficiarios que reciban acciones no podrán transmitir las ni realizar directa ni indirectamente coberturas sobre las mismas durante un año a contar desde que se haya producido cada entrega de acciones. Tampoco podrán realizar directa ni indirectamente coberturas de las acciones con anterioridad a la entrega de las mismas.


a) *Plan de Performance Shares (ILP) 2014*

Desde el ejercicio 2014, la remuneración variable del colectivo identificado incluye entre sus componentes un incentivo a largo plazo. La junta general de accionistas de 28 de marzo de 2014 aprobó el primer ciclo del Plan de *Performance Shares* cuyo propósito es instrumentar el elemento de la remuneración variable del colectivo identificado consistente en dicho incentivo a largo plazo, a percibir, en su caso, íntegramente en acciones y basado en la evolución del Banco durante un periodo plurianual. Este ciclo del Plan de *Performance Shares* abarca los años 2014, 2015, 2016 y 2017, como periodo de referencia para determinar el cumplimiento de los objetivos a los que se condiciona el ILP, sin perjuicio de su diferimiento en los términos que se indican a continuación.

El consejo de administración, a propuesta de la comisión de retribuciones, ha fijado el número máximo de acciones que los consejeros ejecutivos del Banco podrían percibir bajo el ILP de 2014 en cada uno de los años que se indican, partiendo de un porcentaje del 15% de su *bonus* de referencia a la fecha de aprobación del primer ciclo del plan. Esos importes se han determinado aplicando al indicado 15% del *bonus* de referencia un porcentaje del 100%, por haberse colocado el retorno total para el accionista (RTA) del Banco en 2014 en la posición cuarta en relación con un grupo de referencia compuesto por 15 entidades competidoras.



CLASE 8.^a



0M9762180

Durante el 2016 no se ha abonado acción alguna por este concepto al no haberse alcanzado el umbral mínimo para ello, por lo que las acciones que se hubieran podido entregar en 2016 ya no suponen un derecho sobre acciones de la sociedad a 31 de diciembre.

ILP de 2014	Nº máx 2017	Nº máx 2018	% máx sobre el total de derechos voto (*)
D. ^a Ana Botín-Sanz de Sautuola y O'Shea	20.798	20.799	0,000%
D. José Antonio Álvarez Álvarez	16.327	16.328	0,000%
D. Rodrigo Echenique Gordillo	-	-	0,000%
D. Matías Rodríguez Inciarte	25.218	25.219	0,000%
D. Juan Rodríguez Inciarte (**)	17.782	17.782	0,000%
Total	80.125	80.128	0,001%

(*) Porcentaje máximo de acciones que podrían percibirse en 2017 y 2018 con respecto al capital social del Banco a 31 de diciembre de 2016, sujeto a la permanencia, con las excepciones previstas en el reglamento del plan, y al cumplimiento de las condiciones indicadas para cada importe anual del ILP de este primer ciclo del plan.

(**) Cesó como miembro del consejo el 30 de junio de 2015 y como director general el 1 de enero de 2016; el número de acciones mostrado es el que le corresponde como consejero ejecutivo.

Como se muestra en la tabla, el número máximo de acciones de cada consejero así determinado se difiere por tercios durante un período de 3 años, abonándose, en su caso, los dos tercios pendientes dentro del mes de junio de los años 2017 y 2018, en función de en qué posición se encuentre el RTA del Banco respecto del grupo de referencia antes indicado. Esa posición determinará el número de acciones a recibir, en su caso, en cada uno de esos años y con el máximo antes indicado.

b) Plan de Performance Shares (ILP) 2015

La junta general de accionistas de 27 de marzo de 2015 aprobó el segundo ciclo del Plan de Performance Shares. El valor de referencia máximo del ILP de los consejeros ejecutivos fue fijado por el consejo, a propuesta de la comisión de retribuciones, en un importe equivalente al 20% del bonus de referencia en 2015. A partir de esa cifra, se ha determinado para cada consejero un importe en concepto de ILP (el "Importe Acordado del ILP"), teniendo en cuenta el comportamiento de dos indicadores (beneficio por acción –BPA– y ROTE, por sus siglas en inglés –return on tangible equity–) durante el ejercicio 2015, que se detalla en la tabla siguiente:

ILP de 2015	Número máximo de acciones (*)	máx sobre el total de derechos voto
D ^a Ana Botín-Sanz de Sautuola y O' Shea	184.337	0,001%
D. Jose Antonio Alvarez Alvarez	124.427	0,001%
D. Rodrigo Echenique Gordillo	92.168	0,001%
D. Matías Rodríguez Inciarte	143.782	0,001%
D. Juan Rodríguez Inciarte (**)	50.693	0,000%
Total	595.407	0,004%


(*) Importe acordado del ILP en acciones = 91,50% (cumplimiento ROTE y BPA) x Valor de Referencia del ILP / 3,971 (precio de la acción a tener en cuenta de acuerdo a las quince sesiones bursátiles previas al 26 de enero de 2016 -fecha en la que por el consejo se acordó el Bonus para los consejeros ejecutivos por el ejercicio 2015-).

(**) Cesó como miembro del consejo el 30 de junio de 2015 y como director general el 1 de enero de 2016; el número de acciones mostrado es el que le corresponde como consejero ejecutivo.



CLASE 8.^a

60011907



0M9762181

El importe acordado del ILP de cada beneficiario está diferido durante un periodo de tres años y se abonará, en su caso, a principios del ejercicio 2019 en función del cumplimiento de los objetivos plurianuales y de las restantes condiciones del plan. Puede consultarse más información en la nota 47 de la Memoria de Grupo Santander correspondiente al ejercicio 2015.

La entrega de las acciones que corresponda abonar en cada fecha de pago tanto del plan de *performance shares* de 2014 como el de 2015 está condicionada, además de a la permanencia del beneficiario en el Grupo Santander, a que no concurra, a juicio del consejo de administración, a propuesta de la comisión de retribuciones, ninguna de las siguientes circunstancias durante el periodo anterior a cada una de las entregas como consecuencia de actuaciones realizadas en 2014 o 2015, según el caso: (i) deficiente desempeño (*performance*) financiero del Grupo; (ii) incumplimiento por el beneficiario de la normativa interna, incluyendo, en particular, la relativa a riesgos; (iii) reformulación material de los estados financieros del Grupo, cuando así se considere por los auditores externos, excepto cuando resulte procedente conforme a una modificación de la normativa contable; o (iv) variaciones significativas del capital económico o del perfil de riesgo del Grupo.

A.4 Indique, en su caso, las relaciones de índole familiar, comercial, contractual o societaria que existan entre los titulares de participaciones significativas, en la medida en que sean conocidas por la sociedad, salvo que sean escasamente relevantes o deriven del giro o tráfico comercial ordinario:

No aplica, al no existir titulares de participaciones significativas, según se ha indicado en el apartado A.2 anterior.

A.5 Indique, en su caso, las relaciones de índole comercial, contractual o societaria que existan entre los titulares de participaciones significativas, y la sociedad y/o su grupo, salvo que sean escasamente relevantes o deriven del giro o tráfico comercial ordinario:

No aplica, al no existir titulares de participaciones significativas, según se ha indicado en el apartado A.2 anterior.

A.6 Indique si han sido comunicados a la sociedad pactos parasociales que la afecten según lo establecido en los artículos 530 y 531 de la Ley de Sociedades de Capital. En su caso, descríbalos brevemente y relacione los accionistas vinculados por el pacto:

Sí

No

En el mes de febrero de 2006 fue suscrito un pacto parasocial que fue comunicado al Banco, así como a la Comisión Nacional del Mercado de Valores (CNMV), como hecho relevante, habiendo sido depositado el documento en el que consta el mencionado pacto, tanto en el registro de dicho organismo supervisor, como en el Registro Mercantil de Cantabria.

Dicho pacto fue suscrito por D. Emilio Botín-Sanz de Sautuola y García de los Ríos, D.^a Ana Botín-Sanz de Sautuola y O'Shea, D. Emilio Botín-Sanz de Sautuola y O'Shea, D. Francisco Javier Botín-Sanz de Sautuola y O'Shea, Simancas, S.A., Puente San Miguel, S.A., Puenteumar, S.L., Latimer Inversiones, S.L. y Cronje, S.L. Unipersonal, y contempla la sindicación de las acciones del Banco de las que los firmantes son titulares o sobre las que tienen otorgado el derecho de voto.


En virtud del pacto de sindicación y mediante el establecimiento de restricciones a la libre transmisibilidad de las acciones y la regulación del ejercicio del derecho de voto inherente a las mismas se persigue que la representación y actuación de los miembros del sindicato como accionistas del Banco se lleven a cabo en todo momento de forma concertada, con la finalidad de desarrollar una política común duradera y estable y una presencia y representación efectiva y unitaria en los órganos sociales del Banco.

La presidencia del sindicato recae en la persona que en cada momento lo sea de la Fundación Botín, en la actualidad, D. Francisco Javier Botín-Sanz de Sautuola y O'Shea.



CLASE 8.^a

0,03 EUROS



0M9762182

Los miembros del sindicato se obligan a syndicar y agrupar los derechos de voto y demás derechos políticos inherentes a las acciones sindicadas, de manera que el ejercicio de dichos derechos y, en general, la actuación de los miembros del sindicato frente al Banco se realice de forma concertada y con arreglo a las instrucciones e indicaciones y a los criterios y sentido de voto, necesariamente unitario, que emanen del sindicato, atribuyéndose a tal efecto la representación de dichas acciones al presidente del sindicato como representante común de los miembros del sindicato.

Excepto para las transmisiones realizadas a favor de otros miembros del sindicato o a favor de la Fundación Botín, será preceptiva la autorización previa de la asamblea del sindicato, que podrá autorizar o denegar libremente la transmisión proyectada.

El Banco comunicó mediante hecho relevante a la CNMV, los días 3 de agosto y 19 de noviembre de 2012, que le habían sido notificadas formalmente modificaciones de este pacto parasocial en cuanto a las personas suscriptoras del mismo.

Igualmente, el Banco comunicó mediante hecho relevante a la CNMV, el día 17 de octubre de 2013, una actualización de los titulares y de la distribución de las acciones incluidas en la sindicación, como consecuencia de una reorganización empresarial efectuada por uno de los miembros del pacto.

El Banco comunicó, mediante hecho relevante a la CNMV, el día 3 de octubre de 2014, una nueva actualización de los titulares y de la distribución de las acciones incluidas en la sindicación, así como el cambio en la presidencia del sindicato, que recae en D. Francisco Javier Botín-Sanz de Sautuola y O'Shea, actual presidente del patronato de la Fundación Botín, completándose dicha información mediante hecho relevante de 6 de febrero de 2015.

En 2015, los días 6 de febrero y 29 de mayo, el Banco comunicó, mediante sendos hechos relevantes a la CNMV, actualizaciones de los titulares y de la distribución de las acciones incluidas en la sindicación, todo ello en el marco del proceso hereditario consecuencia del fallecimiento de D. Emilio Botín-Sanz de Sautuola y García de los Ríos.

Finalmente, el 29 de julio de 2015 Banco Santander comunicó, mediante hecho relevante a la CNMV, una actualización de los titulares y de la distribución de las acciones incluidas en la sindicación, como consecuencia de la extinción del usufructo de acciones del que resultaba titular una de las partes del pacto, junto con los derechos de voto derivados de las mismas, consolidándose el pleno dominio de las referidas acciones en la Fundación Botín.


En todos los demás aspectos permanece inalterado el mencionado pacto de sindicación.

Los hechos relevantes mencionados, enviados a la CNMV con los números de registro 64179, 171949, 177432, 194069, 211556, 218392, 223703 y 226968, pueden consultarse en la página web corporativa del Grupo (www.santander.com).

La sindicación comprendía a la firma del pacto un total de 44.396.513 acciones del Banco (0,3045% de su capital a cierre de 2016). Adicionalmente, y conforme a lo establecido en la estipulación primera del pacto parasocial, la sindicación se extiende, únicamente respecto del ejercicio de los derechos de voto, a otras acciones del Banco que en lo sucesivo se encuentren bajo titularidad directa o indirecta de los firmantes, o respecto de las cuales tengan estos atribuidos los derechos de voto, de manera que, a 31 de diciembre de 2016, otras 29.031.680 acciones (0,1991% del capital social del Banco a dicha fecha) también están incluidas en el sindicato.



CLASE 8.^a



0M9762183

Acciones comprendidas en la sindicación

A 31 de diciembre de 2016, la sindicación comprendía un total de 73.428.193 acciones del Banco (0,5035% de su capital social) según el siguiente desglose:

Suscriptores del pacto parasocial	Número de acciones
D. ^a Ana Botín-Sanz de Sautuola y O'Shea	612.696
D. Emilio Botín-Sanz de Sautuola y O'Shea ¹	16.873.709
D. Francisco Javier Botín-Sanz de Sautuola y O'Shea ²	16.291.842
D. ^a Paloma Botín-Sanz de Sautuola y O'Shea ³	7.835.293
D. ^a Carmen Botín-Sanz de Sautuola y O'Shea	8.636.792
PUENTEPUMAR, S.L.	-
LATIMER INVERSIONES, S.L.	-
CRONJE, S.L., Unipersonal ⁴	17.602.582
NUEVA AZIL, S.L. ⁵	5.575.279
TOTAL	73.428.193

1. Indirectamente 7.800.332 acciones a través de Puente San Miguel, S.L.U.
2. Indirectamente 11.447.138 acciones a través de Agropecuaria El Castaño, S.L.U.
3. Indirectamente 6.628.291 acciones a través de Bright Sky 2012, S.L.
4. Controlada por D.^a Ana Botín-Sanz de Sautuola y O'Shea.
5. Controlada por D.^a Carolina Botín-Sanz de Sautuola y O'Shea.

Indique si la sociedad conoce la existencia de acciones concertadas entre sus accionistas. En su caso, describalas brevemente:

Sí No

Han sido descritas anteriormente.

En el caso de que durante el ejercicio se haya producido alguna modificación o ruptura de dichos pactos o acuerdos o acciones concertadas, indíquelo expresamente:

No ha habido modificaciones o rupturas en el ejercicio 2016 (véase la descripción anterior sobre el pacto vigente).

A.7 Indique si existe alguna persona física o jurídica que ejerza o pueda ejercer el control sobre la sociedad de acuerdo con el artículo 5 de la Ley del Mercado de Valores. En su caso, identifíquela:

Sí No

A.8 Complete los siguientes cuadros sobre la autocartera de la sociedad:

A fecha de cierre del ejercicio:


Número de acciones directas	Número de acciones indirectas (*)	% total sobre capital social
91.138	1.385.759	0,010%

(*) A través de:

Nombre o denominación social del titular directo de la participación	Número de acciones directas
Pereda Gestión, S.A.	1.385.759
Total:	1.385.759



CLASE 8.^a
de 0,03 euros



0M9762184

Explique las variaciones significativas, de acuerdo con lo dispuesto en el Real Decreto 1362/2007, habidas durante el ejercicio:

Fecha de comunicación	Total de acciones directas adquiridas	Total de acciones indirectas adquiridas	% total sobre capital social*
20/01/2016	129.089.294	16.897.952	1,010%
26/04/2016	116.077.194	29.269.471	1,008%
20/07/2016	120.974.563	28.373.138	1,036%
28/10/2016	135.036.307	14.101.844	1,034%

*Porcentaje calculado sobre el capital social vigente en la fecha de notificación.

De conformidad con lo establecido en el artículo 40 del Real Decreto 1362/2007, ha de comunicarse a la CNMV la proporción de derechos de voto que quede en poder del Banco cuando, desde la última comunicación de autocartera, adquiera acciones propias que alcancen o superen el 1% de los derechos de voto mediante un solo acto o por actos sucesivos.

A.9 Detalle las condiciones y plazo del mandato vigente de la junta de accionistas al consejo de administración para emitir, recomprar o transmitir acciones propias.

El capital autorizado por la junta general ordinaria de accionistas celebrada el 27 de marzo de 2015, bajo el punto octavo del orden del día, fue de 3.515.146.471,50 euros. El plazo del que disponen los administradores del Banco para ejecutar y efectuar ampliaciones de capital hasta este límite finaliza el 27 de marzo de 2018. La junta facultó al consejo (o, por delegación, a la comisión ejecutiva) para excluir total o parcialmente el derecho de suscripción preferente en los términos del artículo 506 de la Ley de Sociedades de Capital, si bien esta facultad está limitada a ampliaciones de capital que se realicen al amparo de dicha autorización hasta 1.406.058.588,50 euros.

A la fecha del presente documento no se ha hecho uso de esta autorización.

Adicionalmente, la citada junta de 27 de marzo de 2015 acordó delegar en el consejo la facultad de emitir valores de renta fija convertibles y/o canjeables en acciones del Banco por un importe máximo total de la emisión o emisiones de 10.000 millones de euros o su equivalente en otra divisa, atribuyendo asimismo a los administradores la facultad de excluir total o parcialmente el derecho de suscripción preferente de los accionistas con los mismos límites aplicable al capital autorizado antes referido. El plazo del que disponen los administradores del Banco para hacer uso de esta delegación y acordar emisiones al amparo de la misma finaliza el 27 de marzo de 2020.

A la fecha del presente documento no se ha hecho uso de esta autorización.


Además, la junta general ordinaria celebrada el 18 de marzo de 2016 aprobó delegar en el consejo de administración, al amparo de lo previsto en el artículo 297.1.a) de la Ley de Sociedades de Capital, las más amplias facultades para que, en el plazo de un año contado desde dicha fecha, pueda señalar la fecha y fijar las condiciones, en todo lo no previsto por la propia junta, de un aumento de capital acordado por esta por un importe de 500 millones de euros. Si dentro del referido plazo el consejo no ejercita las facultades que se le delegan, estas quedan sin efecto.

A la fecha del presente documento no se ha hecho uso de esta autorización.



CLASE 8.^a

4 000000



0M9762185

Política de autocartera

El consejo de administración del Banco, en su sesión del día 23 de octubre de 2014, aprobó la política actual de autocartera⁴ teniendo en cuenta los criterios recomendados por la CNMV para los emisores de valores e intermediarios financieros. La política de autocartera quedó definida en los siguientes términos:

1. *Las operaciones de compra y venta de acciones propias por la sociedad o por sociedades dominadas por ella, se ajustarán, en primer lugar, a lo previsto en la normativa vigente y en los acuerdos de la junta general de accionistas al respecto.*
2. *La operativa sobre acciones propias procurará las siguientes finalidades, respetando de acuerdo con lo que aquí se indica, las recomendaciones sobre operativa discrecional de autocartera publicadas por la CNMV en julio de 2013:*
 - a) *Facilitar en el mercado de las acciones del Banco liquidez o suministro de valores, según proceda, dando a dicho mercado profundidad y minimizando eventuales desequilibrios temporales entre la oferta y la demanda.*
 - b) *Aprovechar, en beneficio del conjunto de los accionistas, las situaciones de debilidad en el precio de las acciones en relación con las perspectivas de evolución a medio plazo.*
3. *Las operaciones de autocartera se realizarán por el departamento de inversiones y participaciones, aislado como área separada del resto de actividades del Banco y protegido por las correspondientes barreras, de forma que no disponga de ninguna información privilegiada o relevante. Será responsable de la gestión de la autocartera el director de dicho departamento, lo que se comunicará a la CNMV.*

Para conocer la situación del mercado de acciones del Banco, dicho departamento podrá recabar datos de los miembros del mercado que estime oportuno, si bien las operaciones ordinarias en el mercado continuo deberán ejecutarse a través de uno sólo, dándose conocimiento de ello a la CNMV.

Ninguna otra unidad del Grupo realizará operaciones sobre acciones propias, con la única salvedad de lo indicado en el apartado 10 siguiente.

4. *La operativa sobre acciones propias se sujetará a las siguientes pautas generales:*
 - *No responderá a un propósito de intervención en la libre formación de precios.*
 - *No podrá realizarse si la unidad encargada de ejecutarla dispone de información privilegiada o relevante.*
 - *Permitirá, en su caso, la ejecución de programas de recompra y la adquisición de acciones para cubrir obligaciones del Banco o el Grupo.*
5. *Las órdenes de compra se formularán a un precio no superior al mayor de los dos siguientes:*
 - *El precio de la última transacción realizada en el mercado por sujetos independientes.*
 - *El precio más alto contenido en una orden de compra del libro de órdenes.*

Las órdenes de venta se formularán a un precio no inferior al menor de los dos siguientes:


- *El precio de la última transacción realizada en el mercado por sujetos independientes.*
- *El precio más bajo contenido en una orden de venta del libro de órdenes.*

Además, los precios de compra o venta no deberán generar tendencia en el precio del valor.

⁴La política de autocartera se publica en la página web corporativa del Banco (www.santander.com).



CLASE 8.^a
Euros



0M9762186

6. Con carácter general, la operativa de autocartera, incluyendo compras y ventas, no excederá del 15% del promedio diario de contratación de compras de acciones del Banco en las 30 sesiones anteriores del mercado de órdenes del mercado continuo.

Ese límite será del 25% cuando la autocartera vaya a ser utilizada como contraprestación en la compra de otra sociedad o para su entrega en canje en el marco de un proceso de fusión.

7. Las operaciones de autocartera deberán someterse a los siguientes límites temporales:
- No se introducirán órdenes de compra o venta durante las subastas de apertura o cierre, salvo de forma excepcional, por causa justificada y extremando la cautela para evitar que tales órdenes influyan de manera decisiva en la evolución del precio de la subasta. En este supuesto excepcional: (i) el volumen acumulado de órdenes de compra y venta introducidas no deberá superar el 10% del volumen teórico resultante de la subasta al tiempo de introducir las órdenes; y (ii) no se introducirán órdenes de mercado o por lo mejor, salvo por circunstancias excepcionales y justificadas.
 - No se operará con autocartera si el Banco hubiese decidido retrasar la publicación y difusión de información relevante conforme al artículo 82.4 de la Ley del Mercado de Valores y hasta que tal información sea difundida. A tal efecto, desde el área de cumplimiento se informará al departamento de inversiones y participaciones en caso de producirse esta circunstancia.
 - No se introducirán órdenes durante el periodo de subasta previo al levantamiento de la suspensión de negociación de las acciones del Banco, de haberse producido esta, hasta que se hayan cruzado operaciones en el valor. Las órdenes no ejecutadas al declararse la suspensión deberán ser retiradas.
 - No se operará con autocartera durante el plazo de los 15 días naturales anteriores a la publicación de la información financiera del Banco exigida por el Real Decreto 1362/2007, de 19 de octubre.
 - Todas las operaciones sobre las propias acciones serán realizadas en el horario normal de negociación, salvo aquellas operaciones singulares que se correspondan con alguna de las causas previstas para efectuar operaciones especiales.
8. En circunstancias excepcionales, tales como, entre otras, las que produzcan alteraciones significativas de la volatilidad o de los niveles de oferta o de demanda de acciones y por causa justificada, podrá excederse el límite del primer párrafo del apartado 6 o no aplicar la regla del apartado 7.d anterior. En ambos casos, el departamento de inversiones y participaciones deberá informar de tal situación al área de cumplimiento con carácter inmediato.
9. Las reglas contenidas en los apartados 3 (segundo párrafo), 5, 6 y 7 anteriores no serán de aplicación a las operaciones de autocartera realizadas en el mercado de bloques, salvo que al Banco le conste que la contrapartida del Banco esté deshaciendo una posición previamente constituida mediante operaciones en el mercado de órdenes.
10. De acuerdo con lo previsto en el apartado 3, otras unidades del Grupo distintas del departamento de inversiones y participaciones podrán realizar adquisiciones de acciones propias en desarrollo de actividades de cobertura de riesgos de mercado o facilitación de intermediación o cobertura para clientes. A estas actividades no les serán de aplicación las reglas contenidas en los apartados 2, 4 (subapartado c)), 5, 6 y 7 anteriores.


11. La comisión ejecutiva recibirá información periódica sobre la actividad de autocartera.

Por su parte, los consejeros verificarán en cada reunión del consejo de administración que se han respetado los requisitos que para la adquisición de acciones propias establece el artículo 146.3 de la Ley de Sociedades de Capital.

12. El director de cumplimiento informará mensualmente a la comisión de supervisión de riesgos, regulación y cumplimiento de la negociación con autocartera realizada en ese mes y del funcionamiento de los controles efectuados en el mismo periodo de tiempo.



CLASE 8.^a



0M9762187

Operativa de autocartera

La habilitación vigente para las operaciones de autocartera realizadas durante el ejercicio 2016 resulta del acuerdo Quinto de los adoptados por la junta general celebrada el 28 de marzo de 2014, cuyo apartado II) dice lo siguiente:

"Conceder autorización expresa para que el Banco y las sociedades filiales que integran el Grupo puedan adquirir acciones representativas del capital social del Banco mediante cualquier título oneroso admitido en Derecho, dentro de los límites y con los requisitos legales, hasta alcanzar un máximo –sumadas a las que ya se posean– del número de acciones equivalente al 10% del capital social existente en cada momento o al porcentaje máximo superior que establezca la Ley durante la vigencia de la presente autorización, totalmente desembolsadas, a un precio por acción mínimo del nominal y máximo de hasta un 3% superior al de la última cotización por operaciones en que el Banco no actúe por cuenta propia en el Mercado Continuo de las Bolsas españolas (incluido el mercado de bloques) previa a la adquisición de que se trate. Esta autorización sólo podrá ejercitarse dentro del plazo de cinco años contados desde la fecha de celebración de la junta. La autorización incluye la adquisición de acciones que, en su caso, hayan de ser entregadas directamente a los trabajadores y administradores de la Sociedad, o como consecuencia del ejercicio de derechos de opción de que aquéllos sean titulares".

A.9 bis Capital flotante estimado:

	%
Capital Flotante estimado	99,196%*

*Capital flotante estimado de la entidad, una vez deducido el porcentaje de capital que a 31 de diciembre de 2016 poseían los miembros del consejo de administración y el que poseía la sociedad en autocartera, y teniendo en cuenta que no existen accionistas significativos, de conformidad con las instrucciones de la Circular de la CNMV 5/2013, de 12 de junio, en la redacción dada por la Circular 7/2015, de 22 de diciembre.

A.10 Indique si existe cualquier restricción a la transmisibilidad de valores y/o cualquier restricción al derecho de voto. En particular, se comunicará la existencia de cualquier tipo de restricciones que puedan dificultar la toma de control de la sociedad mediante la adquisición de sus acciones en el mercado.

Sí

No

Descripción de las restricciones

- Restricciones a la libre transmisibilidad de los valores

No existen restricciones estatutarias (salvo las legales) para la libre transmisibilidad de los valores que se indican en este apartado.


El régimen de adquisición de participaciones significativas se encuentra regulado en los artículos 16 a 23 de la Ley 10/2014, de 26 de junio, de ordenación, supervisión y solvencia de entidades de crédito y en los artículos 23 a 28 del Real Decreto 84/2015, de 13 de febrero, por el que se desarrolla la Ley 10/2014. Asimismo, el Reglamento de la Unión Europea N° 1024/2013 del Consejo de 15 de octubre de 2013 que encomienda al Banco Central Europeo (BCE) tareas específicas respecto de políticas relacionadas con la supervisión prudencial de las entidades de crédito, asigna al BCE la evaluación de la adquisición y venta de participaciones significativas en entidades de crédito, basándose en los criterios de evaluación establecidos en el Derecho aplicable de la Unión y, en su caso, en la normativa española de transposición de tales normas. Además, la adquisición de una participación significativa del Banco puede requerir la autorización de otros reguladores nacionales y extranjeros con facultades sobre las actividades del Banco y sus entidades filiales y participadas.

Con independencia de lo anterior, en el apartado A.6 del presente informe se describe un pacto parasocial comunicado al Banco y que afecta a la libre transmisión de determinadas acciones del mismo.



CLASE 8.^a

0,03 EUROS



0M9762188

- Restricciones al derecho de voto

No existen restricciones legales (salvo las derivadas del incumplimiento de la normativa descrita sobre adquisición de participaciones significativas), ni estatutarias al ejercicio del derecho de voto.

El primer párrafo del artículo 26.1 de los Estatutos sociales establece que:

“Tendrán derecho de asistencia a las juntas generales los titulares de cualquier número de acciones inscritas a su nombre en el correspondiente registro contable con cinco días de antelación a aquel en que haya de celebrarse la junta y que se hallen al corriente en el pago de los desembolsos pendientes.”

Los Estatutos sociales del Banco no establecen restricciones respecto al número máximo de votos que pueden ser emitidos por un único accionista o por sociedades pertenecientes a un mismo grupo. Los asistentes a la junta general tendrán un voto por acción, tal y como recoge el primer inciso del artículo 35.4 de los Estatutos sociales del Banco.

Por tanto, no existen restricciones que puedan dificultar la toma de control de la sociedad mediante la adquisición de sus acciones en el mercado.

A.11 Indique si la junta general ha acordado adoptar medidas de neutralización frente a una oferta pública de adquisición en virtud de lo dispuesto en la Ley 6/2007.

Sí

No

En su caso, explique las medidas aprobadas y los términos en que se producirá la ineficiencia de las restricciones:

No aplica.

A.12 Indique si la sociedad ha emitido valores que no se negocian en un mercado regulado comunitario.

Sí

No

En su caso, indique las distintas clases de acciones y, para cada clase de acciones, los derechos y obligaciones que confiera.


En la actualidad, las acciones de Banco Santander cotizan en el Mercado Continuo de las Bolsas de valores españolas, así como en los mercados de Nueva York, Londres, Milán, Lisboa, Buenos Aires, México, São Paulo y Varsovia, y tienen todas las mismas características, derechos y obligaciones.

La acción Santander cotiza en la Bolsa de Londres a través de *Crest Depositary Interests* (CDIs), representando cada CDI una acción del Banco, en la Bolsa de Nueva York mediante *American Depositary Shares* (ADSs), representando cada ADS una acción del Banco, y en la Bolsa de São Paulo mediante *Brazilian Depositary Receipts* (BDRs), representando cada BDR una acción.



CLASE 8.^a

0,03 EUROS



0M9762189

B JUNTA GENERAL

B.1 Indique y, en su caso detalle, si existen diferencias con el régimen de mínimos previsto en la Ley de Sociedades de Capital (LSC) respecto al quórum de constitución de la junta general.

Sí

No

	% de quórum distinto al establecido en art. 193 LSC para supuestos generales	% de quórum distinto al establecido en art. 194 LSC para los supuestos especiales del art. 194 LSC
Quórum exigido en 1ª convocatoria	_____	_____
Quórum exigido en 2ª convocatoria	_____	_____

Descripción de las diferencias
No hay

El quórum de constitución de la junta general que establecen los Estatutos sociales (artículo 25) y el Reglamento de la Junta (artículo 12) es el mismo que el previsto en la Ley de Sociedades de Capital.

Son de aplicación los artículos 193 y 194.1 y 2 de la Ley de Sociedades de Capital.

Téngase en cuenta, además, que la normativa sectorial aplicable a las entidades de crédito complementa en algunas materias lo dispuesto en la Ley de Sociedades de Capital, con respecto al quórum y mayorías de adopción de acuerdos exigidos (por ejemplo, el artículo 34 de la Ley 10/2014, de 26 de junio, de ordenación, supervisión y solvencia de entidades de crédito, exige una mayoría de dos tercios o de tres cuartos, en función de si el quórum es superior o no al 50%, respectivamente, para la fijación de ratios superiores al 100% de los componentes variables de la remuneración sobre los componentes fijos de ésta).

B.2 Indique y, en su caso, detalle si existen diferencias con el régimen previsto en la Ley de Sociedades de Capital (LSC) para la adopción de acuerdos sociales:

Sí

No

Describa en qué se diferencia del régimen previsto en la LSC.


	Mayoría reforzada distinta a la establecida en el artículo 201.2 LSC para los supuestos del 194.1 LSC	Otros supuestos de mayoría reforzada
% establecido por la entidad para la adopción de acuerdos	-----	-----
Describa las diferencias		
No hay		

El régimen de adopción de acuerdos sociales se contiene en el artículo 35 de los Estatutos sociales y en el artículo 23 del Reglamento de la Junta General y es el mismo que el establecido en la Ley de Sociedades de Capital.

Son de aplicación los artículos 159 y 201 de la Ley de Sociedades de Capital.



CLASE 8.^a
D E U R O S



0M9762190

Téngase en cuenta, además, que la normativa sectorial aplicable a las entidades de crédito complementa en algunas materias lo dispuesto en la Ley de Sociedades de Capital, con respecto al quórum y mayorías de adopción de acuerdos exigidos, en los términos indicados en el apartado B.1 anterior.

B.3 Indique las normas aplicables a la modificación de los Estatutos de la sociedad. En particular, se comunicarán las mayorías previstas para la modificación de los Estatutos, así como, en su caso, las normas previstas para la tutela de los derechos de los socios en la modificación de los Estatutos.

Conforme a lo dispuesto en el artículo 286 de la Ley de Sociedades de Capital, en caso de modificación de Estatutos, los administradores o, de resultar procedente, los socios autores de la propuesta, deberán redactar el texto íntegro de la modificación que proponen y un informe escrito justificativo de la modificación, que deberá ser puesto a disposición de los accionistas con motivo de la convocatoria de la junta que delibere sobre dicha modificación.


Además, y conforme a lo previsto en el artículo 287 de la Ley de Sociedades de Capital, en el anuncio de convocatoria de la junta general, deberán expresarse con la debida claridad los extremos que hayan de modificarse y hacer constar el derecho que corresponde a todos los socios de examinar en el domicilio social el texto íntegro de la modificación propuesta y el informe sobre la misma, así como pedir la entrega o el envío gratuito de dichos documentos.

El artículo 25 de los Estatutos sociales, que regula la constitución de las juntas generales, establece que si la junta general se convoca para deliberar sobre modificaciones estatutarias, incluidos el aumento y la reducción del capital, sobre la transformación, fusión, escisión, cesión global de activo y pasivo y traslado de domicilio al extranjero, sobre la emisión de obligaciones o sobre la supresión o la limitación del derecho de suscripción preferente, será necesaria, en primera convocatoria, la concurrencia de accionistas que representen, al menos, el cincuenta por ciento del capital social suscrito con derecho de voto. De no concurrir quórum suficiente, la junta general se celebrará en segunda convocatoria, en la que es necesario que concurra, al menos, el veinticinco por ciento del capital social suscrito con derecho de voto.

Cuando concurren accionistas que representen menos del cincuenta por ciento del capital suscrito con derecho a voto, los acuerdos a los que se refiere el párrafo anterior sólo podrán adoptarse válidamente con el voto favorable de los dos tercios del capital, presente o representado, en la junta. Por el contrario, cuando concurren accionistas que representen el cincuenta por ciento o más del capital suscrito con derecho a voto, conforme al artículo 201 de la Ley de Sociedades de Capital, los acuerdos deberán adoptarse por mayoría absoluta.

El artículo 291 de la Ley de Sociedades de Capital establece que cuando la modificación de los Estatutos implique nuevas obligaciones para los socios, el acuerdo deberá adoptarse con el consentimiento de los afectados. Asimismo, si la modificación afecta directa o indirectamente a una clase de acciones, o a parte de ellas, se estará a lo previsto en el artículo 293 de la citada Ley.

Por lo demás, conforme a lo establecido en el artículo 10 del Real Decreto 84/2015, la modificación de los Estatutos sociales de las entidades de crédito está sujeta a la autorización de la autoridad supervisora. Se exceptúan de la necesidad de autorización (sin perjuicio de su comunicación al Banco de España) las modificaciones que tengan por objeto el cambio de domicilio social dentro del territorio nacional, el aumento del capital social, la incorporación textual a los Estatutos de preceptos legales o reglamentarios de carácter imperativo o prohibitivo, el cumplimiento de resoluciones judiciales o administrativas y aquellas otras modificaciones para las que, por su escasa relevancia, el Banco de España, en contestación a consulta previa formulada al efecto, haya considerado innecesario el trámite de la autorización.



0M9762191

CLASE 8.^a

SANTANDER

B.4 Indique los datos de asistencia en las juntas generales celebradas en el ejercicio al que se refiere el presente informe y los del ejercicio anterior:

Junta general de 18 de marzo de 2016:

Fecha junta general	Datos de asistencia				Total
	% de presencia física	% en representación	% voto a distancia		
			Voto electrónico	Otros ⁽³⁾	
18/03/2016	0,86% ⁽¹⁾	43,46% ⁽²⁾	0,27%	13,04%	57,63%

⁽¹⁾ Del porcentaje indicado (0,86%) un 0,003% corresponde al porcentaje de capital con asistencia remota mediante Internet.⁽²⁾ El porcentaje de capital que delegó por Internet fue del 1,064%.⁽³⁾ El porcentaje indicado corresponde al voto por correo.

Junta general de 27 de marzo de 2015:

Fecha junta general	Datos de asistencia				Total
	% de presencia física	% en representación	% voto a distancia		
			Voto electrónico	Otros ⁽³⁾	
27/03/2015	0,35% ⁽¹⁾	43,44% ⁽²⁾	0,22%	15,71%	59,72%

⁽¹⁾ Del porcentaje indicado (0,35%) un 0,003% corresponde al porcentaje de capital con asistencia remota mediante Internet.⁽²⁾ El porcentaje de capital que delegó por Internet fue del 0,903%.⁽³⁾ El porcentaje indicado corresponde al voto por correo.**B.5 Indique si existe alguna restricción estatutaria que establezca un número mínimo de acciones necesarias para asistir a la junta general:**Sí No


Número de acciones necesarias para asistir a la junta general	Una acción
---	------------

B.7 Indique la dirección y modo de acceso a la página web de la sociedad a la información sobre gobierno corporativo y otra información sobre las juntas generales que deba ponerse a disposición de los accionistas a través de la página web de la Sociedad.

La página web corporativa del Banco (www.santander.com) viene divulgando desde 2004, la totalidad de la información requerida por la normativa aplicable: actualmente, la i) Ley de Sociedades de Capital; ii) la Orden ECC/461/2013, de 20 de marzo, por la que se determinan el contenido y la estructura del informe anual de gobierno corporativo, del informe anual sobre remuneraciones y de otros instrumentos de información de las sociedades anónimas cotizadas, de las cajas de ahorros y de otras entidades que emitan valores admitidos a negociación en mercados oficiales de valores, modificada por la Orden ECC/2575/2015, de 30 de noviembre, por la que se determina el contenido, la estructura y los requisitos de publicación del informe anual de gobierno corporativo, y se establecen las obligaciones de contabilidad de las fundaciones bancarias; iii) la Circular 3/2015, de 23 de junio, de la Comisión Nacional del Mercado de Valores, sobre especificaciones técnicas y jurídicas e información que deben contener las páginas web de las sociedades anónimas cotizadas y las cajas de ahorros que emitan valores admitidos a negociación en mercados secundarios oficiales de valores; y iv) la Circular 2/2016, de 2 de febrero, del Banco de España, a las entidades de crédito, sobre supervisión y solvencia, que completa la adaptación del ordenamiento jurídico español a la Directiva 2013/36/UE y al Reglamento (UE) n.º 575/2013.



CLASE 8.^a



0M9762192

La información sobre gobierno corporativo y otra información sobre las juntas generales, está disponible en las secciones: i) “*Información para accionistas e inversores*” (bajo el título “*Gobierno corporativo*” y a continuación, para el caso de la información sobre las juntas generales, bajo el título “*Junta general de accionistas*”); y ii) “*Gobierno corporativo y política de remuneraciones*”. El acceso a ambas secciones ha de realizarse a través de los links situados en la página de inicio de la web corporativa de la sociedad (www.santander.com).

Igualmente, desde la página de inicio se puede acceder a dicha información en parte a través de la sección “*Accionistas e inversores*”, que redirige de nuevo al título de “*Gobierno corporativo*”.

En resumen, las tres rutas de acceso a la información son:

- Inicio/Información para accionistas e inversores/Gobierno corporativo
- Inicio/Gobierno corporativo y política de remuneraciones
- Inicio/Accionistas e inversores/Gobierno corporativo

En la página web corporativa, accesible en español, inglés y portugués, se pueden consultar, entre otros extremos:

- Los Estatutos sociales
- El Reglamento de la Junta General
- El Reglamento del Consejo
- La composición del consejo y de sus comisiones.
- Los perfiles profesionales y otra información de los consejeros
- El informe anual
- El informe anual de gobierno corporativo
- Los informes de las comisiones del consejo que hayan formulado su informe anual de actividades
- El Código de Conducta de los Mercados de Valores
- El Código General de Conducta
- La memoria de sostenibilidad
- La política de comunicación y contacto con accionistas, inversores institucionales y asesores de voto.

A partir de la fecha de su publicación, se podrá consultar la convocatoria de la junta general ordinaria de 2017, junto con la información relativa a la misma, que incluye las propuestas de acuerdos y los mecanismos para el ejercicio de los derechos de información, de delegación y de voto, entre los que figura una explicación de los relativos a los medios telemáticos, y las normas del foro electrónico de accionistas que el Banco habilita en la propia página web corporativa (www.santander.com).

En el artículo 6 del Reglamento de la Junta General se especifica la información disponible en la página web de la sociedad desde la publicación del anuncio de convocatoria y hasta la celebración de la junta general.

C ESTRUCTURA DE LA ADMINISTRACIÓN DE LA SOCIEDAD


C.1 Consejo de administración

C.1.1 Número máximo y mínimo de consejeros previstos en los Estatutos sociales:

Número máximo de consejeros	22
Número mínimo de consejeros	14



CLASE 8.^a



0M9762194

Indique los ceses que se hayan producido en el consejo de administración durante el periodo sujeto a información:

Nombre o denominación social del consejero	Categoría del consejero en el momento de cese	Fecha de baja
D. Ángel Jado Becerro de Bengoa	Externo independiente	27/09/2016

En la sesión del consejo de administración de 27 de septiembre de 2016 D. Ángel Jado Becerro de Bengoa presentó a los consejeros su renuncia al cargo de consejero por motivos personales, de la que se dejó constancia en acta.

C.1.3 Complete los siguientes cuadros sobre los miembros del consejo y su distinta categoría:

CONSEJEROS EJECUTIVOS

El artículo 6.2.a) del Reglamento del Consejo establece que se entenderá que son consejeros ejecutivos aquellos que desempeñen funciones de dirección en la Sociedad o en el Grupo, cualquiera que sea el vínculo jurídico que mantengan con ella. A efectos de clarificación, se incluyen en dicha categoría el presidente, el consejero delegado y los restantes consejeros que desempeñen responsabilidades de gestión o decisión en relación con alguna parte del negocio de la Sociedad o del Grupo distintas de las funciones de supervisión y decisión colegiada propias de los consejeros, ya sea en virtud de delegación de facultades, apoderamiento de carácter estable o relación contractual, laboral o de servicios.

Cuando un consejero desempeñe funciones de dirección y, al mismo tiempo, sea o represente a un accionista significativo o que esté representado en el consejo de administración, se considerará como ejecutivo.


A 31 de diciembre de 2016 son, por tanto, consejeros ejecutivos, los siguientes:

Nombre o denominación del consejero	Cargo en el organigrama de la sociedad
D. ^a Ana Botín-Sanz de Sautuola y O'Shea	Presidenta ejecutiva
D. José Antonio Álvarez Álvarez	Consejero delegado
D. Rodrigo Echenique Gordillo	Vicepresidente
D. Matías Rodríguez Inciarte	Vicepresidente
Número total de consejeros ejecutivos	4
% sobre el total del consejo	26,67%



CLASE 8.^a

0,03 EUROS



0M9762195

CONSEJEROS EXTERNOS DOMINICALES

El artículo 6.2.b) del Reglamento del Consejo establece que se considerará que son dominicales los consejeros externos o no ejecutivos que posean o representen una participación accionarial igual o superior a la que se considere legalmente como significativa o hubieran sido designados por su condición de accionistas, aunque su participación accionarial no alcance dicha cuantía, así como quienes representen a accionistas de los anteriormente señalados.

Desde el año 2002, la comisión de nombramientos y el consejo de administración han seguido como criterio que es condición necesaria pero no suficiente para designar a un consejero como externo dominical que este tenga o represente como mínimo un 1% del capital del Banco. Este porcentaje ha sido fijado por la sociedad dentro de sus facultades de autorregulación y es inferior al que legalmente se considera como significativo, aunque el Banco entiende que es suficientemente importante como para considerar que los consejeros que ostenten o representen una participación igual o superior pueden ser calificados por el consejo como dominicales.


El consejo, apreciando las circunstancias que concurren en el caso, y previo informe de la comisión de nombramientos, considera que es externo dominical el siguiente consejero:

Nombre o denominación del consejero	Nombre o denominación del accionista significativo a quien representa o que ha propuesto su nombramiento ¹
D. Javier Botín-Sanz de Sautuola y O'Shea	Fundación Botín, Cronje, S.L., Puente de San Miguel, S.L.U., Nueva Azil, S.L., Agropecuaria El Castaño S.L.U., Bright Sky 2012, S.L., D. ^a Ana Botín-Sanz de Sautuola y O'Shea, D. Emilio Botín-Sanz de Sautuola y O'Shea, D. ^a Carmen Botín-Sanz de Sautuola y O'Shea, D. ^a Paloma Botín-Sanz de Sautuola y O'Shea, D. Jorge Botín-Sanz de Sautuola Ríos, D. Francisco Javier Botín-Sanz de Sautuola Ríos, D. ^a Marta Botín-Sanz de Sautuola Ríos y la suya propia. El porcentaje de derechos de voto que corresponde a los accionistas anteriores asciende a cierre de 2016 a un 1,034% del capital social del Banco.
Número total de consejeros dominicales	1
% sobre el total del consejo	6,67%

¹ Tal y como se ha indicado en el apartado A.2, no existen accionistas significativos.



CLASE 8.^a
ESTADO



0M9762196

CONSEJEROS EXTERNOS INDEPENDIENTES

El consejo del Banco entiende que la independencia, que ha de ser de criterio y basada en la solvencia, integridad, reputación y profesionalidad de cada consejero, debe predicarse de todos ellos.

El Reglamento del Consejo —artículo 6.2.c)— recoge la definición de consejero independiente

Artículo 6.2.c) del Reglamento del Consejo:

“Se considerará que son independientes los consejeros externos o no ejecutivos que hayan sido designados en atención a sus condiciones personales o profesionales y que puedan desempeñar sus funciones sin verse condicionados por relaciones con la Sociedad o su Grupo, sus accionistas significativos o sus directivos.

No podrán ser clasificados en ningún caso como consejeros independientes quienes:

(i) Hayan sido empleados o consejeros ejecutivos de sociedades del Grupo, salvo que hubieran transcurrido 3 ó 5 años, respectivamente, desde el cese en esa relación.

(ii) Perciban de la Sociedad, o de otra compañía del Grupo, cualquier cantidad o beneficio por un concepto distinto de la remuneración de consejero, salvo que no sea significativa para el consejero.

No se tomarán en cuenta, a efectos de lo dispuesto en este apartado, los dividendos ni los complementos de pensiones que reciba el consejero en razón de su anterior relación profesional o laboral, siempre que tales complementos tengan carácter incondicional y, en consecuencia, la sociedad que los satisfaga no pueda de forma discrecional suspender, modificar o revocar su devengo sin que medie incumplimiento de sus obligaciones.

(iii) Sean, o hayan sido durante los últimos 3 años socios del auditor externo o responsable del informe de auditoría, ya se trate de la auditoría durante dicho período de la Sociedad o de cualquier otra sociedad del Grupo.

(iv) Sean consejeros ejecutivos o altos directivos de otra sociedad distinta en la que algún consejero ejecutivo o alto directivo de la Sociedad sea consejero externo.

(v) Mantengan, o hayan mantenido durante el último año, una relación de negocios significativa con la Sociedad o con cualquier sociedad del Grupo, ya sea en nombre propio o como accionista significativo, consejero o alto directivo de una entidad que mantenga o hubiera mantenido dicha relación.

Se consideran relaciones de negocios la de proveedor de bienes o servicios, incluidos los financieros, y la de asesor o consultor.

(vi) Sean accionistas significativos, consejeros ejecutivos o altos directivos de una entidad que reciba, o haya recibido durante los últimos 3 años, donaciones de la Sociedad o del Grupo.

No se considerarán incluidos en este inciso quienes sean meros patronos de una fundación que reciba donaciones.


(vii) Sean cónyuges, personas ligadas por análoga relación de afectividad o parientes hasta de segundo grado de un consejero ejecutivo o alto directivo de la Sociedad.

(viii) No hayan sido propuestos, ya sea para su nombramiento o renovación, por la comisión de nombramientos.

(ix) Hayan sido consejeros durante un período continuado superior a 12 años.



CLASE 8.^a



0M9762197

(x) Se encuentren, respecto de algún accionista significativo o representado en el consejo, en alguno de los supuestos señalados en los incisos (i), (v), (vi) o (vii) de este apartado 2(c). En el caso de la relación de parentesco señalada en el inciso (vii), la limitación se aplicará no sólo respecto al accionista, sino también respecto a sus consejeros dominicales en la sociedad participada.

Los consejeros dominicales que pierdan tal condición como consecuencia de la venta de su participación por el accionista al que representen solo podrán ser reelegidos como consejeros independientes cuando el accionista al que representen hasta ese momento hubiera vendido la totalidad de sus acciones en la sociedad."

Un consejero que posea una participación accionarial en la sociedad podrá tener la condición de independiente, siempre que cumpla todas las citadas condiciones establecidas en el apartado 2(c) del artículo 6 del Reglamento del Consejo y, además, su participación no sea significativa.


Apreciando las circunstancias que concurren en cada caso y previo informe de la comisión de nombramientos, el consejo considera que, a 31 de diciembre de 2016, son externos independientes los siguientes consejeros:

Nombre o denominación del consejero	Perfil
Mr Bruce Carnegie-Brown	Nacido en 1959 en Freetown (Sierra Leona). Se incorporó al consejo en 2015. M.A. degree en Lengua Inglesa y Literatura por la Universidad de Oxford. Otros cargos relevantes: en la actualidad, es presidente no ejecutivo de Moneysupermarket.com Group plc y consejero no ejecutivo de Santander UK plc y de Jardine Lloyd Thompson Group plc. Previamente, fue presidente no ejecutivo de Aon UK Ltd (2012-2015), fundador y socio director de la división cotizada de capital privado de 3i Group plc., presidente y consejero delegado de Marsh Europe. Asimismo, fue consejero coordinador independiente de Close Brothers Group plc (2006-2014) y Catlin Group Ltd (2010-2014). Anteriormente, trabajó en JPMorgan Chase durante dieciocho años y en Bank of America durante cuatro años.
Ms Homaira Akbari	Nacida en 1961 en Teherán (Irán). Se incorpora al consejo en 2016. Doctora en Física Experimental de Partículas por la Tufts University y MBA por la Carnegie Mellon University. Es consejera delegada de AKnowledge Partner, LLC. Otros cargos relevantes: en la actualidad, es consejera externa de Gemalto NV, Landstar System, Inc. y Veolia Environment S.A. Ms Akbari ha sido además presidente y consejera delegada de Sky Bitz, Inc., directora general de True Position Inc., consejera externa de Covisint Corporation y US Pack Logistics LLC y ha ocupado varios cargos en Microsoft Corporation y en Thales Group.
D. ^a Sol Daurella Comadrán	Nacida en 1966 en Barcelona. Se incorporó al consejo en 2015. Licenciada en Ciencias Empresariales y MBA en Administración de Empresas. Es presidenta ejecutiva de Olive Partners, S.A. y ocupa diversos cargos en sociedades del Grupo Cobega. Asimismo, es presidenta no ejecutiva de Coca Cola European Partners, Plc. Otros cargos relevantes: ha sido miembro de la Junta Directiva del Círculo de Economía y consejera externa independiente de Banco Sabadell, S.A., Ebro Foods, S.A. y Acciona, S.A. Es, además, cónsul general honorario de Islandia en Cataluña.



CLASE 8.^a

8 00 00 00




0M9762198

Nombre o denominación del consejero	Perfil
D. Carlos Fernández González	<p>Nacido en 1966 en México D. F., México. Se incorporó al consejo en 2015. Ingeniero Industrial. Ha realizado programas de alta dirección en el Instituto Panamericano de Alta Dirección de Empresa. Es presidente del consejo de administración de Grupo Finaccess, S.A.P.I. Otros cargos relevantes: el Sr. Fernández ha sido además consejero de Anheuser-Busch Companies, LLC y de Televisa S.A. de C.V., entre otras. En la actualidad, es consejero no ejecutivo de Inmobiliaria Colonial, S.A. y miembro del consejo de supervisión de AmRest Holdings, SE.</p>
D. ^a Esther Giménez-Salinas i Colomer	<p>Nacida en 1949 en Barcelona. Se incorporó al consejo en 2012. Doctora en Derecho y psicóloga. Es Catedrática emérita de la Universidad Ramon Llull y consejera de Unibasq y Aqu (agencias de calidad del sistema universitario vasco y catalán) y de Gawa Capital Partners, S.L. y miembro del consejo asesor de Endesa-Catalunya. Otros cargos relevantes: ha sido rectora de la Universidad Ramon Llull, vocal del Consejo General del Poder Judicial, miembro del comité permanente de la Conferencia de Rectores de Universidades Españolas (CRUE) y directora general del centro de estudios jurídicos del Departamento de Justicia de la Generalitat de Catalunya.</p>
D. ^a Belén Romana García	<p>Nacida en 1965 en Madrid. Se incorporó al consejo en 2015. Licenciada en Ciencias Económicas y Empresariales por la Universidad Autónoma de Madrid y Economista del Estado. Es consejera no ejecutiva de Aviva plc. Otros cargos relevantes: ha sido directora general de Política Económica y directora general del Tesoro del Ministerio de Economía del Gobierno de España, así como consejera del Banco de España y de la Comisión Nacional del Mercado de Valores. También ha ocupado el cargo de consejera del Instituto de Crédito Oficial y de otras entidades en representación del Ministerio de Economía español. Ha sido presidenta ejecutiva de la Sociedad de Gestión de Activos Procedentes de la Reestructuración Bancaria, S.A. (SAREB).</p>
D. ^a Isabel Tocino Biscarolasaga	<p>Nacida en 1949 en Santander. Se incorporó al consejo en 2007. Doctora en Derecho. Ha realizado programas de alta dirección en el IESE y Harvard Business School. Es profesora titular de la Universidad Complutense de Madrid. Otros cargos relevantes: ha sido Ministra de Medio Ambiente, presidenta de la Comisión de Asuntos Europeos y de Asuntos Exteriores del Congreso de los Diputados y presidenta para España y Portugal y vicepresidenta para Europa de Siebel Systems. Actualmente es miembro electivo del Consejo de Estado, miembro de la Real Academia de Doctores y consejera no ejecutiva de ENCE Energía y Celulosa, S.A., Naturhouse Health, S.A. y Enagás, S.A.</p>



CLASE 8.^a

0,03 EUROS



0M9762199

Nombre o denominación del consejero	Perfil
D. Juan Miguel Villar Mir	<p>Nacido en 1931 en Madrid. Se incorporó al consejo en 2013. Doctor Ingeniero de Caminos, Canales y Puertos, licenciado en Derecho y diplomado en Organización Industrial. Es presidente del Grupo Villar Mir. Otros cargos relevantes: ha sido Ministro de Hacienda y vicepresidente del gobierno para Asuntos Económicos entre 1975 y 1976. Asimismo, ha sido presidente de Grupo OHL, Electra de Viesgo, Altos Hornos de Vizcaya, Hidro Nitro Española, Empresa Nacional de Celulosa, Empresa Nacional Carbonífera del Sur, Cementos del Cinca, Cementos Portland Aragón, Puerto Sotogrande, Fundación COTEC y del Colegio Nacional de Ingenieros de Caminos, Canales y Puertos. En la actualidad es, además, catedrático por oposición en Organización de Empresas en la Universidad Politécnica de Madrid, académico de número de la Real Academia de Ingeniería y de la Real Academia de Ciencias Morales y Políticas, miembro de honor de la Real Academia de Doctores y Supernumerario de la Real Academia de Ciencias Económicas y Financieras.</p>

Número total de consejeros independientes	8
% total del consejo	53,33%

Indique si algún consejero calificado como independiente percibe de la sociedad, o de su mismo grupo, cualquier cantidad o beneficio por un concepto distinto de la remuneración de consejero, o mantiene o ha mantenido, durante el último ejercicio, una relación de negocios con la sociedad o con cualquier sociedad de su grupo, ya sea en nombre propio o como accionista significativo, consejero o alto directivo de una entidad que mantenga o hubiera mantenido dicha relación.


Grupo Santander mantiene posiciones de riesgo con sociedades en las que algunos de los consejeros independientes son o han sido socios relevantes o administradores, a través de diferentes instrumentos como préstamos sindicados, préstamos bilaterales a largo plazo, préstamos bilaterales para la financiación de circulante, leasings, derivados o líneas de avales.

En su caso, se incluirá una declaración motivada del consejo sobre las razones por las que considera que dicho consejero puede desempeñar sus funciones en calidad de consejero independiente.



CLASE 8.^a

LA UNIÓN EUROPEA



0M9762200

Con ocasión de la valoración de la idoneidad de los consejeros a los que se refiere el apartado anterior para el desempeño del cargo como consejeros independientes, la comisión de nombramientos primero, y el consejo de administración después, tuvieron en cuenta la existencia de financiación de Grupo Santander a las sociedades en las que aquéllos son o han sido accionistas relevantes o administradores y concluyeron que, en todos los casos, la financiación existente no tenía la condición de relación de negocios importante o significativa, en la terminología del artículo 529 duodécimos.4.e) de la Ley de Sociedades de Capital a efectos de la calificación de los consejeros como independientes, entre otras razones, por (i) no generar en las respectivas sociedades una situación de dependencia financiera habida cuenta de la sustituibilidad de dicha financiación por otras fuentes de financiación, bancaria o no bancaria; (ii) porque las relaciones de negocio de las compañías con el Grupo están en línea con la cuota de mercado de Grupo Santander en el mercado correspondiente y; (iii) porque aunque ni la Ley de Sociedades de Capital, ni ninguna otra normativa española proporciona umbrales de materialidad específicos, las relaciones de negocio con dichas compañías no han alcanzado determinados umbrales de materialidad (e.g., 2% y 5% de ingresos respecto de las cifras de ingresos brutos, que las reglas aplicables de NYSE y Nasdaq establecen como referencias de independencia; o el endeudamiento por encima del 25% de los activos, cifra que se considera como endeudamiento significativo (*significant borrowing*) bajo la Ley Bancaria de Canadá para excluir la independencia).

El consejo, en su sesión de 21 de febrero de 2017, ha aprobado la propuesta formulada por la comisión de nombramientos sobre el carácter de los miembros del consejo de la entidad, conforme a la cual los consejeros independientes pueden continuar siendo considerados como tales por cumplir los requisitos establecidos en el artículo 529 duodécimos. 4 de la Ley de Sociedades de Capital.

OTROS CONSEJEROS EXTERNOS


Se identificará a los otros consejeros externos y se detallarán los motivos por los que no se puedan considerar dominicales o independientes y sus vínculos, ya sea con la sociedad, sus directivos, o sus accionistas:

Nombre o denominación social del consejero	Motivos	Sociedad, directivo o accionista con el que mantiene el vínculo
D. Guillermo de la Dehesa Romero	Haber permanecido en el cargo de consejero más de 12 años.	Banco Santander, S.A.
D. Ignacio Benjumea Cabeza de Vaca	Haber sido empleado sin haber transcurrido 3 años desde el cese de esa relación	Banco Santander, S.A.

Número total de otros consejeros externos	2
% total del consejo	13,33%

Indique las variaciones que, en su caso, se hayan producido durante el periodo en la categoría de cada consejero:

Nombre o denominación social del consejero	Fecha del cambio	Categoría anterior	Categoría actual
-	-	-	-



OM9762201

CLASE 8.^a

C.1.4 Complete el siguiente cuadro con la información relativa al número de consejeras durante los últimos 4 ejercicios, así como el carácter de tales consejeras:


	Número de consejeras				% sobre el total de consejeros de cada categoría			
	Ejercicio 2016	Ejercicio 2015	Ejercicio 2014	Ejercicio 2013	Ejercicio 2016	Ejercicio 2015	Ejercicio 2014	Ejercicio 2013
Ejecutiva	1	1	1	1	6,67%	6,67%	7,14%	6,25%
Dominical	0	0	0	0	0,00%	0,00%	0,00%	0,00%
Independiente	5	4	3	2	33,33%	26,67%	21,43%	12,50%
Otras externas	0	0	0	0	0,00%	0,00%	0,00%	0,00%
Total:	6	5	4	3	40,00%	33,33%	28,57%	18,75%

C.1.5 Explique las medidas que, en su caso, se hubiesen adoptado para procurar incluir en el consejo de administración un número de mujeres que permita alcanzar una presencia equilibrada de mujeres y hombres.

Explicación de las medidas			
<p>Tanto la comisión de nombramientos como el consejo de administración del Banco son conscientes de la importancia de fomentar la igualdad de oportunidades entre hombres y mujeres y de la conveniencia de incorporar al consejo mujeres que reúnan los requisitos de capacidad, idoneidad y dedicación efectiva al cargo de consejero.</p> <p>En este sentido, y en aplicación de lo dispuesto en el artículo 31.3 de la Ley 10/2014 (de igual contenido al actual artículo 529 quince.3.b) de la Ley de Sociedades de Capital), la comisión de nombramientos y retribuciones, en su reunión de 21 de octubre de 2014, fijó como objetivo de representación para el sexo menos representado en el consejo de administración del Banco, el del 25% de sus miembros, y la comisión de nombramientos, en su reunión de 25 de enero de 2016, acordó elevar ese objetivo al 30% de los miembros del consejo.</p> <p>Según un estudio realizado por la Comisión Europea con datos de julio de 2016, el porcentaje de consejeras en las grandes empresas cotizadas era de media del 23,3% para el conjunto de los 28 países de la Unión Europea y del 20,2% para España.</p> <p>La actual composición del consejo (40% de consejeras) es superior al objetivo fijado por el Banco en 2016 y a la citada media europea.</p> <p>En el caso de las comisiones del consejo, el porcentaje de representación de mujeres a cierre de 2016 se distribuyó de la siguiente forma:</p>			
	Nº de miembros	Nº de consejeras	% de consejeras
Comisión ejecutiva	8	2	25,0
Comisión de auditoría	4	2	50,0
Comisión de nombramientos	5	1	20,0
Comisión de retribuciones	5	2	40,0
Comisión de supervisión de riesgos, regulación y cumplimiento	7	2	28,57
Comisión internacional	6	2	33,3
Comisión de innovación y tecnología	9	3	33,3



CLASE 8.^a



0M9762202

C.1.6 Explique las medidas que, en su caso, hubiese convenido la comisión de nombramientos para que los procedimientos de selección no adolezcan de sesgos implícitos que obstaculicen la selección de consejeras, y que la compañía busque deliberadamente e incluya entre los potenciales candidatos, mujeres que reúnan el perfil profesional buscado:

Conforme a los artículos 42.4 de los Estatutos sociales y 6.1 del Reglamento del Consejo, el consejo de administración y consecuentemente la comisión de nombramientos, deben velar por que los procedimientos de selección de sus miembros aseguren la capacitación individual y colectiva de los consejeros, favorezcan la diversidad de género, de experiencias y de conocimientos y no adolezcan de sesgos implícitos que puedan implicar discriminación alguna y, en particular, que faciliten la selección de consejeras.

En virtud del artículo 17.4.a) del Reglamento del Consejo, la comisión de nombramientos evalúa el equilibrio de conocimientos, competencias, capacidad, diversidad y experiencia necesarios y existentes en el consejo y elabora la correspondiente matriz de competencias y la descripción de las funciones y aptitudes necesarias para cada concreto nombramiento, valorando el tiempo y dedicación precisos para el adecuado desempeño del cargo.

De acuerdo con la normativa expuesta, cuando se inicia el proceso de selección de un nuevo consejero, la comisión de nombramientos realiza un análisis de las competencias y la diversidad de los miembros del consejo con la finalidad de determinar las habilidades que se precisan para el puesto, pudiendo contar para ello con la asistencia de un asesor externo. El resultado de ese análisis se tiene en cuenta para evaluar a los diferentes candidatos que puedan preseleccionarse y valorar sus competencias y la idoneidad para ser consejeros del Banco y proponer al consejo el nombramiento del candidato que considere más idóneo.

Los precitados artículos 42.4 de los Estatutos sociales y 6.1 del Reglamento del Consejo exigen que en los procedimientos de selección de consejeros se favorezca la diversidad de género y no adolezcan de sesgos implícitos que puedan implicar discriminación alguna y, en particular, que faciliten la selección de consejeras. Además, el consejo de administración, en su reunión de 24 de enero de 2017, y a propuesta de la comisión de nombramientos, aprobó la política aplicable a la selección y sucesión de consejeros de Banco Santander, S.A., desarrollando y refundiendo en un único documento lo establecido en los Estatutos sociales y el Reglamento del Consejo de Administración. Esta política exige que en los procesos de selección de los miembros del consejo se favorezca la diversidad de género, de experiencias y de conocimientos y que no adolezcan de sesgos implícitos que puedan implicar discriminación alguna y, en particular, han de facilitar la selección de consejeras.

A fecha del presente documento, hay seis mujeres en el consejo de administración incluyendo su presidenta, D.^a Ana Botín-Sanz de Sautuola y O'Shea, Ms Homaira Akbari, D.^a Sol Daurella Comadrán, D.^a Esther Giménez-Salinas, D.^a Isabel Tocino Biscarolasaga y D.^a Belén Romana García, siendo la primera consejera ejecutiva y las otras cinco, consejeras independientes.


Para mayor información sobre las medidas convenidas por la comisión de nombramientos en materia de selección de mujeres como miembros del consejo, véase el apartado C.1.5 y C.1.6 bis del presente informe.

Cuando a pesar de las medidas que, en su caso, se hayan adoptado, sea escaso o nulo el número de consejeras, explique los motivos que lo justifiquen:

Explicación de los motivos
No es aplicable.
Para mayor información sobre la presencia femenina en el consejo y las comisiones del consejo, véanse los apartados C.1.5 y C.2.2 del presente informe.



CLASE 8.^a
00000000



0M9762203

C.1.6.bis Explique las conclusiones de la comisión de nombramientos sobre la verificación del cumplimiento de la política de selección de consejeros. Y en particular, sobre cómo dicha política está promoviendo el objetivo de que en el año 2020 el número de consejeras represente, al menos, el 30% del total de miembros del consejo de administración.

Como se ha explicado en el apartado C.1.6 anterior, en los procesos de selección de consejeros la comisión evalúa el equilibrio de conocimientos, competencias, capacidad, diversidad y experiencia necesarios y existentes en el consejo y elabora la correspondiente matriz de competencias y la descripción de las funciones y aptitudes necesarias para cada concreto nombramiento. En concreto, cuando se inicia el proceso de selección de un nuevo consejero, la comisión realiza un análisis de las competencias de los miembros del consejo con la finalidad de determinar las habilidades que se precisan para el puesto. El resultado de ese análisis se tiene en cuenta para evaluar a los diferentes candidatos y proponer al consejo el nombramiento del que considere más idóneo.

La comisión emite anualmente un informe que contiene un resumen de sus actividades durante ejercicio y una valoración del ejercicio de sus funciones, que incluye una descripción de los procesos de selección de consejeros que se han tramitado en el correspondiente año y por consiguiente una evaluación de la aplicación de la política de selección de los mismos.

En particular, en relación con la política de selección de consejeros, el Banco fomenta la aplicación efectiva del principio de igualdad de trato entre hombres y mujeres en relación con el acceso al consejo, evitando cualquier situación de desigualdad, y ha favorecido activamente la presencia en el consejo de mujeres que reúnan los requisitos de capacidad, idoneidad y dedicación. Todo ello respetando el principio de capacidad que exige que en el proceso de selección de consejeros se valoren la honorabilidad comercial y profesional, conocimientos, experiencia y disposición para el ejercicio del buen gobierno de la sociedad de los candidatos.

Por lo demás, como se indica en el apartado C.1.5 anterior, el consejo, en su reunión de 26 de enero de 2016, elevó el objetivo de representación de mujeres en el consejo de la sociedad al 30%, siendo en la actualidad dicho porcentaje de un 40%.

C.1.7 Explique la forma de representación en el consejo de los accionistas con participaciones significativas.

No hay accionistas con participaciones significativas. Véase el apartado A.2 del presente informe.

C.1.8 Explique, en su caso, las razones por las cuales se han nombrado consejeros dominicales a instancia de accionistas cuya participación accionarial es inferior al 3% del capital

Nombre o denominación social del accionista	Justificación
D. Javier Botín-Sanz de Sautuola y O'Shea	Los criterios para nombrar consejeros externos dominicales en representación de accionistas con participación inferior al 3% se describen en el apartado C.1.3.

Indique si no se han atendido peticiones formales de presencia en el consejo procedentes de accionistas cuya participación accionarial es igual o superior a la de otros a cuya instancia se hubieran designado consejeros dominicales. En su caso, explique las razones por las que no se hayan atendido:


Sí

No



CLASE 8.^a

0104 000000




0M9762205

- (b) La aprobación de las políticas de información y comunicación con los accionistas, los mercados y la opinión pública y la supervisión del proceso de divulgación de información y las comunicaciones relativas a la sociedad. El consejo se responsabiliza de suministrar a los mercados información rápida, precisa y fiable, en especial cuando se refiera a la estructura del accionariado, a las modificaciones sustanciales de las reglas de gobierno, a operaciones vinculadas de especial relieve o a la autocartera.
- (c) La aprobación de la información financiera que, por su condición de cotizada, la sociedad deba hacer pública periódicamente.
- (d) La formulación de las cuentas anuales y su presentación a la junta general.
- (e) La supervisión y garantía de la integridad de los sistemas internos de información y control, así como de los sistemas de información contable y financiera, incluidos el control operativo y financiero y el cumplimiento de la legislación aplicable.
- (f) La formulación de cualquier clase de informe exigido por la ley al consejo de administración siempre y cuando la operación a que se refiera el informe no pueda ser delegada.
- (g) La convocatoria de la junta general de accionistas y la elaboración del orden del día y la propuesta de acuerdos.
- (h) La definición de la estructura del Grupo de sociedades del que la sociedad es entidad dominante.
- (i) La vigilancia, control y evaluación periódica de la eficacia del sistema de gobierno corporativo y de gobierno interno y de las políticas de cumplimiento normativo, así como la adopción de las medidas adecuadas para solventar, en su caso, sus deficiencias.
- (j) La aprobación de las inversiones u operaciones de todo tipo que, por su elevada cuantía o especiales características, tengan carácter estratégico o especial riesgo fiscal, salvo que la misma corresponda a la junta general, de conformidad con lo previsto en el artículo 20 de los Estatutos sociales.
- (k) La aprobación, en el marco de lo previsto en los Estatutos sociales y en la política de remuneraciones de los consejeros aprobada por la junta general, de la retribución que corresponda a cada consejero.
- (l) La aprobación de los contratos que regulen la prestación por los consejeros de funciones distintas de las que les correspondan en su condición de tales y las retribuciones que les correspondan por el desempeño de otras funciones distintas de la supervisión y decisión colegiada que desarrollan en su condición de meros miembros del consejo.
- (m) El diseño y supervisión de la política de selección de consejeros, así como de los planes de sucesión de los consejeros (incluyendo los del presidente y el consejero delegado) y los restantes miembros de la alta dirección, de conformidad con lo previsto en el artículo 24 del reglamento.
- (n) La selección, el nombramiento por cooptación y la evaluación continua de los consejeros.
- (o) La selección, nombramiento y, en su caso, destitución de los restantes miembros de la alta dirección (directores generales y asimilados, incluyendo puestos clave de la sociedad), así como su supervisión efectiva, mediante el control de la actividad de gestión y evaluación continua de los mismos.



CLASE 8.^a



0M9762206


- (p) La definición de las condiciones básicas de los contratos de la alta dirección, así como la aprobación de las retribuciones de ésta y los elementos esenciales de la retribución de aquellos otros directivos o empleados que, no perteneciendo a la alta dirección, asuman riesgos, ejerzan funciones de control (i.e., auditoría interna, gestión de riesgos y cumplimiento) o reciban una remuneración global que los incluya en el mismo baremo de remuneración que el de los altos directivos y los empleados que asumen riesgos, cuyas actividades profesionales incidan de manera importante en el perfil de riesgo del Grupo (conformando todos ellos, junto con la alta dirección y el consejo de la Sociedad, el llamado "Colectivo Identificado", que se definirá en cada momento de conformidad con la normativa aplicable).
- (q) La autorización para la creación o adquisición de participaciones en entidades de propósito especial o domiciliadas en países o territorios que tengan la consideración de paraísos fiscales, así como cualesquiera otras transacciones u operaciones de naturaleza análoga que, por su complejidad, pudieran menoscabar la transparencia de la sociedad y su Grupo.
- (r) La aprobación de las operaciones vinculadas de conformidad con lo previsto en el artículo 33 del Reglamento del Consejo, salvo en los casos en que dicha competencia esté atribuida legalmente a la junta general.
- (s) La autorización o dispensa de las obligaciones derivadas del deber de lealtad previstas en el artículo 30 del Reglamento del Consejo, salvo en los casos en que dicha competencia esté atribuida legalmente a la junta general.
- (t) Las facultades que la junta general hubiera delegado en el consejo de administración, salvo que hubiera sido expresamente autorizado por ella para subdelegarlas.
- (u) La determinación de su organización y funcionamiento y, en particular, la aprobación y modificación del reglamento.
- (v) Y las específicamente previstas en el propio Reglamento del Consejo.

Existe una clara separación de funciones entre las de la presidenta ejecutiva, el consejero delegado, el consejo y sus comisiones, y unos contrapesos adecuados que garantizan el debido equilibrio en la estructura de gobierno corporativo del Banco, como son:

- El consejo y sus comisiones ejercen funciones de supervisión y control de las actuaciones tanto de la presidenta como del consejero delegado.
- El vicepresidente coordinador de los consejeros externos (*lead director*), que tiene la consideración de independiente, preside las comisiones de nombramientos, de retribuciones y de supervisión de riesgos, regulación y cumplimiento. Asimismo, el *lead director* dirige la evaluación periódica de la presidenta y coordina su plan de sucesión.
- La comisión de auditoría está presidida por una consejera independiente, que es considerada *financial expert*, tal y como se define en el modelo 20-F de la *Securities and Exchange Commission* (SEC).
- De las facultades delegadas en la presidenta y el consejero delegado quedan excluidas las que se reserva de forma exclusiva el propio consejo.
- La presidenta no puede ejercer simultáneamente el cargo de consejera delegada de la Entidad.
- Las funciones corporativas de Riesgos, Cumplimiento y Auditoría Interna dependen de una comisión o miembro del consejo de administración, y tienen acceso directo a este.



CLASE 8.^a



OM9762207

C.1.11 Identifique, en su caso, a los miembros del consejo que asuman cargos de administradores o directivos en otras sociedades que formen parte del grupo de la sociedad cotizada:

A cierre de 2016, los consejeros que asumían cargos de administradores o directivos en otras sociedades que forman parte del Grupo eran los siguientes:

Nombre o denominación social del consejero	Denominación social de la entidad del grupo	Cargo
D. ^a Ana Botín-Sanz de Sautuola y O'Shea	Santander UK plc	Consejera (*)
	Santander UK Group Holdings plc	Consejera (*)
	Portal Universia, S.A.	Presidenta (*)
	Universia Holding, S.L.	Presidenta (*)
D. José Antonio Álvarez	Banco Santander (Brasil) S.A.	Consejero (*)
	SAM Investment Holdings Limited	Consejero (*)
D. Bruce Carnegie-Brown	Santander UK plc.	Consejero (*)
	Santander UK Group Holdings plc	Consejero (*)
D. Rodrigo Echenique Gordillo	Universia Holding, S.L.	Consejero (*)
	Grupo Financiero Santander México, S.A.B. de C.V.	Consejero (*)
	Santander Vivienda, S.A. de C.V. SOFOM, E.R. Grupo Financiero Santander México	Consejero (*)
	Banco Santander (México), S.A., Institución de Banca Múltiple, Grupo Financiero Santander México	Consejero (*)
	Casa de Bolsa Santander, S.A. de C.V., Grupo Financiero Santander México	Consejero (*)
Santander Consumo, S.A. de C.V., SOFOM, E.R., Grupo Financiero Santander México	Consejero (*)	
D. Matías Rodríguez Inciarte	Financiera El Corte Inglés E.F.C., S.A.	Consejero (*)


(*) No ejecutivo.

A estos efectos, se utiliza el concepto de Grupo resultante del artículo 5 de la Ley del Mercado de Valores.



CLASE 8.^a

01 000 00 0000



0M9762208

C.1.12 Detalle, en su caso, los consejeros de su sociedad que sean miembros del consejo de administración de otras entidades cotizadas en mercados oficiales de valores distintas de su grupo, que hayan sido comunicadas a la sociedad:


Se incluyen los datos relativos a los cargos ocupados por los consejeros a cierre de 2016.

Nombre o denominación social consejero	Denominación social de la entidad cotizada	Cargo
D. ^a Ana Botín-Sanz de Sautuola y O'Shea	The Coca-Cola Company	Consejera no ejecutiva
Mr. Bruce Carnegie-Brown	Moneysupermarket.com Group PLC	Presidente no ejecutivo
	Jardine Lloyd Thompson Group PLC	Consejero no ejecutivo
D. Rodrigo Echenique Gordillo	Industria de Diseño Textil, S.A. (Inditex)	Consejero no ejecutivo
	Merlin Properties, SOCIMI, S.A.	Presidente no ejecutivo
D. Matías Rodríguez Inciarte	Financiera Ponferrada, S.A., SICAV (FIPONSA)	Consejero no ejecutivo
D. Guillermo de la Dehesa Romero	Amadeus IT Holding, S.A.	Vicepresidente no ejecutivo
Ms Homaira Akbari	Veolia Environnement, S.A.	Consejera no ejecutiva
	Landstar System, Inc.	Consejera no ejecutiva
	Gemalto N.V.	Consejera no ejecutiva
D. ^a Sol Daurella Comadrán	Coca-Cola European Partners plc.	Presidenta no ejecutiva
D. Carlos Fernández González	Inmobiliaria Colonial, S.A.	Consejero no ejecutivo
	AmRest Holdings SE	Miembro del consejo de supervisión
D. ^a Belén Romana García	Aviva plc.	Consejera no ejecutiva
D. ^a Isabel Tocino Biscarolasaga	ENCE Energía y Celulosa, S.A.	Consejera no ejecutiva
	Enagás, S.A.	Consejera no ejecutiva
	Naturhouse Health, S.A.	Consejera no ejecutiva
D. Juan Miguel Villar Mir	Abertis Infraestructuras, S.A.	Representante persona física de Grupo Villar Mir S.A.U. (vicepresidente dominical)*

*Cesó como consejero con efectos 31 de enero de 2017.



CLASE 8.^a



0M9762209

C.1.13 Indique y, en su caso explique, si el Reglamento del Consejo establece reglas sobre el número máximo de consejos de sociedades de los que puedan formar parte sus consejeros:

Si

No

Explicación de las reglas	
<p>En cuanto al número máximo de consejos de sociedades a los que pueden pertenecer los consejeros del Banco, según establece el artículo 30 del Reglamento del Consejo, se estará a lo previsto en el artículo 26 de la Ley 10/2014, de 26 de junio, de ordenación, supervisión y solvencia de entidades de crédito. Este precepto se desarrolla por los artículos 29 y siguientes del Real Decreto 84/2015, de 13 de febrero, y por las normas 30 y siguientes de la Circular 2/2016, de 2 de febrero, del Banco de España.</p> <p>Conforme a dicha normativa, los consejeros del Banco no podrán ocupar al mismo tiempo más de: (a) un cargo ejecutivo con dos cargos no ejecutivos o (b) cuatro cargos no ejecutivos. A estos efectos se computarán como un solo cargo los cargos ejecutivos o no ejecutivos ocupados dentro de un grupo y no se computarán los cargos ostentados en organizaciones sin ánimo de lucro o que no persigan fines comerciales. El Banco de España podrá autorizar que un consejero ocupe un cargo no ejecutivo adicional si considera que ello no impide el correcto desempeño de sus actividades en el Banco.</p>	

C.1.15 Indique la remuneración global del consejo de administración:


Remuneración del consejo de administración (miles de euros)*	29.759
Importe de los derechos acumulados por los consejeros actuales en materia de pensiones (miles de euros)	120.787
Importe de los derechos acumulados por los consejeros antiguos en materia de pensiones (miles de euros)	96.869

* No incluyen 4.770 miles de euros correspondientes a aportación al sistema de ahorro durante el ejercicio. Tampoco se incluye la valoración del número máximo de acciones del segundo tercio del ILP 2014 a entregar durante 2017. El número máximo de acciones que podrían entregarse a los consejeros ejecutivos participantes en el plan que han prestado servicios durante algún momento de 2016 asciende a 80.125 acciones.



CLASE 8.^a

81 444 444 444



0M9762210


C.1.16 Identifique a los miembros de la alta dirección que no sean a su vez consejeros ejecutivos, e indique la remuneración total devengada a su favor durante el ejercicio:

Cargo/s*	Nombre o denominación social
Alianzas estratégicas en Gestión de Activos y Seguros	D. Juan Manuel San Román López
Auditoría Interna (<i>Group Chief Audit Executive</i>)	D. Juan Guitard Marín
Banca Comercial	D. Ángel Rivera Congosto
Banca Comercial Santander UK	D. Javier San Félix García
Banca Corporativa Global	Mr. Jacques Ripoll
Comunicación, Marketing Corporativo y Estudios	D. Juan Manuel Cendoya Méndez de Vigo
Costes	D. Javier Maldonado Trinchant
Cumplimiento (<i>Group Chief Compliance Officer</i>)	D. ^a Mónica López-Monís Gallego
Desarrollo Corporativo	D. José Luis de Mora Gil-Gallardo
España	D. Rami Aboukhair Hurtado
Financiación al Consumo	D. ^a Magda Salarich Fernández de Valderrama
Financiera (<i>Group Chief Financial Officer</i>)	D. José García Cantera
Innovación	Mr J. Peter Jackson
Intervención General y Control de Gestión (<i>Group Chief Accounting Officer</i>)	D. José Francisco Doncel Razola
Presidencia y Estrategia	D. Víctor Matarranz Sanz de Madrid
Riesgos (<i>Group Chief Risk Officer</i>)	D. José María Nus Badía
Secretaría General y Recursos Humanos	D. Jaime Pérez-Renovales
Tecnología y Operaciones	D. Andreu Plaza López
Remuneración total alta dirección (en miles de euros)**	53.296

* Directores generales que cesaron en sus funciones de alta dirección a lo largo del ejercicio: D. César Ortega Gómez con fecha 1 de enero de 2016; D. José María Fuster van Bendegem con fecha 31 de marzo de 2016; y D. José Antonio Villasante del Cerro con fecha 30 de septiembre de 2016.



CLASE 8.^a



0M9762211

Con posterioridad a 31 de diciembre de 2016 se anunció: la integración de las divisiones de Banca Comercial e Innovación en una nueva división llamada Santander Digital cuya dirección será ocupada temporalmente por D. Víctor Matarranz Sanz de Madrid hasta el nombramiento de un nuevo responsable; la salida del Grupo de Mr J. Peter Jackson; y el nombramiento de D. Ángel Rivera Congosto como director general de Banca Comercial de Santander México.

** No incluye las aportaciones en materia de pensiones y prestaciones complementarias de viudedad, orfandad e invalidez permanente realizadas en 2016 por el Banco a favor de los directores generales (de 12,9 millones de euros). Tampoco se incluye la valoración del número máximo de acciones del segundo tercio del ILP 2014 a entregar durante 2017. El número máximo de acciones que podrían entregarse a los directivos participantes indicados que han prestado servicios durante algún momento de 2016 asciende a 151.668 acciones.

C.1.17 Indique, en su caso, la identidad de los miembros del consejo que sean, a su vez, miembros del consejo de administración de sociedades de accionistas significativos y/o en entidades de su grupo:

Nombre o denominación social del consejero	Denominación social del accionista significativo	Cargo

No aplica.


Detalle, en su caso, las relaciones relevantes distintas de las contempladas en el epígrafe anterior, de los miembros del consejo de administración que les vinculen con los accionistas significativos y/o en entidades de su grupo:

Nombre o denominación social del consejero vinculado	Nombre o denominación social del accionista significativo vinculado ¹	Descripción relación
D. Javier Botín-Sanz de Sautuola y O'Shea	Fundación Botín, Cronje, S.L., Puente de San Miguel, S.L.U., Nueva Azil, S.L., Agropecuaria El Castaño S.L.U., Bright Sky 2012, S.L., D. ^a Ana Botín-Sanz de Sautuola y O'Shea, D. Emilio Botín-Sanz de Sautuola y O'Shea, D. ^a Carmen Botín-Sanz de Sautuola y O'Shea, D. ^a Paloma Botín-Sanz de Sautuola y O'Shea, D. Jorge Botín-Sanz de Sautuola Ríos, D. Francisco Javier Botín-Sanz de Sautuola Ríos, D. ^a Marta Botín-Sanz de Sautuola Ríos y la suya propia.	Representación en el consejo de administración del banco de las personas detalladas en la columna anterior.

1. Tal y como se ha indicado en el apartado A.2 anterior, no existen accionistas significativos.



CLASE 8.^a



0M9762213

C.1.19 Indique los procedimientos de selección, nombramiento, reelección, evaluación y remoción de los consejeros. Detalle los órganos competentes, los trámites a seguir y los criterios a emplear en cada uno de los procedimientos.

La regulación de los procedimientos, criterios y órganos competentes para la selección, nombramiento, reelección, evaluación y remoción de los consejeros se encuentra recogida, en sus aspectos más relevantes, en diversos preceptos de la Ley de Sociedades de Capital (artículos 211 al 215, 221 al 224, 243, 244 y 529 decias a 529 duodecimos), del Reglamento del Registro Mercantil (artículos 143 al 148), de los Estatutos sociales (artículos 20.2.(i), 41, 42, 55 y 56) y del Reglamento del Consejo (artículos 6, 7, 17 y del 21 al 25). Es también de aplicación la normativa de entidades de crédito, especialmente la Ley 10/2014, de 26 de junio, de ordenación, supervisión y solvencia de entidades de crédito, y el Real Decreto 84/2015, de 13 de febrero, que desarrolla esta última ley

Asimismo, la sociedad cuenta con una política interna de selección y sucesión de consejeros que establece:

- Los criterios de composición cuantitativa y cualitativa del consejo de administración y sus comisiones.
- El proceso de revisión de la composición cuantitativa y cualitativa del consejo y sus comisiones.
- El proceso de identificación de potenciales candidatos.
- El proceso de selección y nombramiento.

El régimen resultante de todos estos preceptos puede resumirse de la siguiente forma:

- Número de consejeros.

Los Estatutos sociales (artículo 41.1) disponen que el número máximo de consejeros es de 22 y el mínimo de 14, correspondiendo su determinación concreta a la junta general de accionistas. El consejo del Banco se compone a cierre de 2016 de 15 consejeros, número que la sociedad considera adecuado para asegurar su debida representatividad y eficaz funcionamiento.

Por otro lado, el artículo 42.1 de los Estatutos sociales establece que la junta general procurará que el consejo de administración quede conformado de manera tal que los consejeros externos o no ejecutivos representen una amplia mayoría sobre los consejeros ejecutivos y que dentro de aquéllos haya un número razonable de consejeros independientes (al menos un 50% según establece el artículo 6.1 del Reglamento del Consejo).

- Competencia para el nombramiento.

El nombramiento y reelección de los consejeros corresponde a la junta general y se regula en los artículos 41.2 de los Estatutos sociales y 21.1 del Reglamento del Consejo.


El artículo 41.2 de los Estatutos sociales establece que *"corresponde a la junta general determinar, dentro del rango establecido en el apartado anterior, el número de miembros del consejo. Dicho número podrá quedar fijado también indirectamente, en virtud de los propios acuerdos de nombramiento o revocación de consejeros de la junta general"*.

El artículo 21.1 del Reglamento del Consejo dispone que *"los consejeros serán designados, reelegidos o ratificados por la junta general o por el consejo de administración, según proceda, de conformidad con las previsiones contenidas en la Ley de Sociedades de Capital, en los Estatutos sociales, en la política de selección de consejeros y en el plan de sucesión que apruebe el consejo."*

En caso de producirse vacantes de consejeros durante el período para el que fueron nombrados, el consejo de administración podrá designar provisionalmente, por cooptación, a otro consejero hasta que la junta general, en su primera reunión posterior, confirme o revoque el nombramiento.



CLASE 8.^a
DE UNIDADES



0M9762214

- Requisitos y restricciones para el nombramiento.

De conformidad con lo previsto en el artículo 21.4 del Reglamento del Consejo las personas designadas como consejeros habrán de reunir las condiciones exigidas por la Ley y los Estatutos, comprometiéndose formalmente en el momento de su toma de posesión a cumplir las obligaciones y deberes previstos en los Estatutos y en el Reglamento del Consejo. En este sentido, resulta aplicable lo dispuesto en el Real Decreto 84/2015, de 13 de febrero, por el que se desarrolla la Ley 10/2014, de 26 de junio, de ordenación, supervisión y solvencia de entidades de crédito, acerca de los requisitos de honorabilidad que deben cumplir los consejeros.

No es necesario ser accionista para ser nombrado consejero. No pueden ser administradores los menores de edad no emancipados, los judicialmente incapacitados, las personas inhabilitadas conforme a la Ley Concursal mientras no haya concluido el período de inhabilitación fijado en la sentencia de calificación del concurso y los condenados por sentencia firme por delitos contra la libertad, contra el patrimonio o contra el orden socio-económico, contra la seguridad colectiva, contra la Administración de Justicia o por cualquier clase de falsedad, así como aquellos que por razón de su cargo no puedan ejercer el comercio. Tampoco podrán ser administradores los funcionarios al servicio de la administración pública con funciones a su cargo que se relacionen con las actividades propias de las sociedades de que se trate, los jueces o magistrados y las demás personas afectadas por una incompatibilidad legal.

Los consejeros han de ser personas de reconocida honorabilidad comercial y profesional, poseer conocimientos y experiencia adecuados para ejercer sus funciones y estar en disposición de ejercer un buen gobierno de la entidad. En la selección de quien haya de ser propuesto para el cargo de consejero se atenderá además a su aportación profesional al conjunto del consejo, concediéndose especial importancia, en su caso, a la relevancia de su participación accionarial en el capital del Banco.

En caso de consejero persona jurídica, la persona física representante queda sujeta a los mismos requisitos que los consejeros personas físicas.

La eficacia del nombramiento estará sujeta a las autorizaciones regulatorias correspondientes una vez realizada la valoración de la idoneidad.

- Sistema proporcional.

Los titulares de acciones que representen una cifra del capital social al menos igual a la que resulta de dividir dicho capital social por el número de vocales del consejo, o que se agrupen hasta constituir dicha cifra, tendrán derecho a designar, en los términos legalmente previstos, los consejeros que, por fracciones enteras, resulten de dicho cociente.

- Duración del cargo.

La duración del cargo de consejero, regulada en el artículo 55 de los Estatutos, es tres años, si bien los consejeros pueden ser reelegidos. Los consejeros designados por cooptación que sean ratificados en la junta posterior inmediata cesarán en la misma fecha que lo habría hecho su antecesor. Además, el citado artículo prevé la renovación anual por terceras partes del consejo.


- Cese o remoción.

El cese y remoción de consejeros se regula en el artículo 56 de los Estatutos sociales y en el artículo 23 del Reglamento del Consejo. Los consejeros cesarán en su cargo por el transcurso del plazo de duración del mismo, salvo reelección, por decisión de la junta, o por renuncia o puesta del cargo a disposición del consejo de administración.



CLASE 8.^a

0,03 EUROS



0M9762215

Los consejeros deberán poner su cargo a disposición del consejo y formalizar la correspondiente dimisión si este, previo informe de la comisión de nombramientos, lo considera conveniente, en los casos que puedan afectar negativamente al funcionamiento del consejo o al crédito y reputación del Banco y, en particular, cuando se hallen incurso en alguno de los supuestos de incompatibilidad o prohibición legalmente previstos. Además, de conformidad con el procedimiento previsto la Ley 10/2014, de 26 de junio, de ordenación, supervisión y solvencia de entidades de crédito, en caso de que se dé en un consejero una falta sobrevenida de honorabilidad, conocimientos o experiencia adecuados o capacidad para ejercer un buen gobierno, el Banco Central Europeo podrá (i) requerir al Banco para que proceda a suspender temporalmente o cesar definitivamente al consejero afectado (o, en su caso, para que subsane las deficiencias identificadas) y (ii) si esa medida no fuese adoptada por el Banco, acordarse por el propio Banco Central Europeo la propia suspensión temporal o cese definitivo del consejero afectado.

Los consejeros deberán, asimismo, comunicar al consejo, cuanto antes, aquellos supuestos que puedan perjudicar al crédito y reputación del Banco y, en particular, las causas penales en las que aparezcan como investigados o encausados.

Finalmente, el Reglamento del Consejo dispone, para el caso concreto de los consejeros externos dominicales, que éstos deberán presentar su dimisión cuando el accionista al que representen se desprenda de su participación o la reduzca de manera relevante.

- Procedimiento.

Las propuestas de nombramiento, reelección y ratificación de consejeros, con independencia de la categoría a la que se adscriban, que someta el consejo de administración a la junta general, y las decisiones que adopte el propio consejo en los casos de cooptación, deberán ir precedidas del correspondiente informe y propuesta motivada de la comisión de nombramientos.

Si el consejo se aparta de la propuesta de la citada comisión habrá de motivar su decisión, dejando constancia de sus razones.

Conforme al artículo 25 del Reglamento del Consejo, los consejeros afectados por las propuestas de nombramiento, reelección o cese se abstendrán de asistir e intervenir en las deliberaciones y votaciones del consejo de administración o de sus comisiones que traten de ellas.

Adicionalmente al procedimiento societario, la efectividad del nombramiento de un nuevo consejero está sujeta a la verificación de su idoneidad por el Banco Central Europeo.

- Criterios seguidos por el consejo y la comisión de nombramientos.

Considerando el conjunto de la regulación aplicable, las recomendaciones resultantes de los informes españoles sobre gobierno corporativo y la propia realidad del Banco y de su Grupo, la comisión de nombramientos y el consejo de administración vienen aplicando los siguientes criterios en los procesos de nombramiento, ratificación y reelección de consejeros y en la elaboración de las propuestas a dicho fin:

a. En primer lugar, se atienden las restricciones resultantes de las prohibiciones e incompatibilidades legales y de las exigencias positivas (experiencia, solvencia...) aplicables a los administradores de bancos en España y en la zona euro.


b. Cumplidas estas restricciones, se procura una composición equilibrada del consejo, atendiendo a lo dispuesto en los artículos 41 y 42 de los Estatutos sociales y a los artículos 6 y 7 del Reglamento del Consejo, a cuyo fin:

(i) Se busca una mayoría amplia de consejeros externos o no ejecutivos, dando no obstante cabida en el consejo a un número adecuado de consejeros ejecutivos. A cierre de 2016, 4 de los 15 consejeros son ejecutivos.



CLASE 8.^a

84 88 0 99 1 0 0 1



OM9762216

(ii) De entre los consejeros externos, se pretende contar con una participación mayoritaria en el consejo de independientes (a cierre de 2016, 8 del total de 11 externos), pero al mismo tiempo se procura que el consejo represente un porcentaje relevante del capital (a 31 de diciembre de 2016, el consejo ostentaba de forma directa o indirecta el 0,669% del capital social; teniendo además uno de los consejeros la categoría de dominical, en representación de un 1,034% del capital social, según se describe en el apartado C.1.3).

Asimismo, el artículo 21.2 del Reglamento del Consejo establece que corresponde a la comisión de nombramientos informar y proponer de forma motivada los nombramientos, reelecciones o ratificaciones de consejeros, con independencia de la categoría a la que se adscriban. En caso de reelección o ratificación, dicha propuesta de la comisión contendrá una evaluación del trabajo y dedicación efectiva al cargo durante el último período de tiempo en que lo hubiera desempeñado el consejero propuesto. Además, estas propuestas de la comisión de nombramientos deberán ir acompañadas, en todo caso, de un informe justificativo del consejo en el que se valore la competencia, experiencia y méritos del candidato propuesto. Cuando el consejo se apartara de la propuesta de la comisión de nombramientos, habrá de motivar su decisión, dejando constancia en acta de sus razones.

En todo caso, el consejo procura, de acuerdo con los Estatutos (artículo 42.1) y el Reglamento del Consejo (artículo 6.1), que los consejeros externos o no ejecutivos representen una amplia mayoría sobre los consejeros ejecutivos y que dentro de aquellos haya un número mayoritario de consejeros independientes, lo que se cumple al representar los consejeros externos el 73,33% de los miembros del consejo y los independientes el 53,33% de los miembros del consejo a 31 de diciembre de 2016.

(iii) También se da especial importancia a la experiencia de los miembros del consejo en los diferentes ámbitos profesionales, públicos y privados, en especial, atendiendo a una matriz de competencias, que se actualiza con cada nombramiento, y en las distintas áreas geográficas en las que el Grupo desarrolla su actividad, a fin de que la capacitación individual y colectiva de los consejeros favorezca la diversidad de género, de experiencias y de conocimientos y de que el proceso de selección no adolezca de sesgos implícitos que puedan implicar discriminación alguna y que faciliten la selección de consejeras.

Todo ello de conformidad con la citada política interna de selección y sucesión de consejeros referida al principio de este apartado.

c. Junto con los citados criterios generales, para la reelección o ratificación de consejeros se considera, específicamente, la evaluación del trabajo y dedicación efectiva del consejero durante el tiempo en que ha venido desarrollando su función.

C.1.20 Explique en qué medida la evaluación anual del consejo ha dado lugar a cambios importantes en su organización interna y sobre los procedimientos aplicables a sus actividades:


Algunas medidas concretas o prácticas adoptadas en 2016 como consecuencia de la evaluación del consejo en el ejercicio 2015 han sido las siguientes:

- Celebración de reuniones anuales del consejo dedicadas al análisis de temas estratégicos para el Grupo.
- Información a los miembros del consejo de todas las opiniones e informaciones emitidas por analistas financieros e inversores institucionales a cerca del Banco.
- Revisión de la composición del consejo, mediante la incorporación de nuevos consejeros independientes con un perfil más internacional y reforzando la diversidad, así como con conocimientos en estrategia digital.



CLASE 8.^a

0,03 EUROS



0M9762217

- Incremento de las reuniones en los días previos a las sesiones del consejo para aumentar el nivel de relación entre los miembros del consejo, así como la interacción entre los consejeros y los directivos de la compañía.
- Involucración del consejo en la gestión de talento, mediante la implantación de los comités de talento responsables de la evaluación y de los planes de sucesión y su reporte a la comisión de nombramientos y al consejo.

C.1.20.bis Describa el proceso de evaluación y las áreas evaluadas que ha realizado el consejo de administración auxiliado por un consultor externo, respecto de la diversidad en su composición y competencias, del funcionamiento y la composición de sus comisiones, del desempeño del presidente del consejo de administración y del primer ejecutivo de la sociedad y del desempeño y la aportación de cada consejero.

El artículo 19.7 del Reglamento del Consejo dispone que el funcionamiento del consejo y de sus comisiones, la calidad de sus trabajos y el desempeño individual de sus miembros, incluido el presidente y el consejero delegado, serán objeto de evaluación una vez al año. Dicha evaluación se realizará, al menos cada tres años, con el auxilio de un consultor externo independiente, cuya independencia será valorada por la comisión de nombramientos (la última fue realizada en 2015).

De acuerdo con el artículo 17.4.(j) del Reglamento del Consejo, la comisión de nombramientos, en sesión de 18 de noviembre de 2016, mostró su conformidad con el inicio del proceso de evaluación del consejo durante el ejercicio 2016, que se ha realizado internamente.

Para el ejercicio de evaluación, se ha partido de la información recabada de los consejeros mediante un cuestionario de preguntas, en un proceso confidencial y anónimo, liderado por la presidenta ejecutiva y el presidente de la comisión de nombramientos, que ha sido completado con entrevistas personales con los consejeros llevadas a cabo por el presidente de la comisión de nombramientos. La evaluación del consejero coordinador ha sido realizada por todos los consejeros externos. Por su parte, el consejero coordinador ha liderado la evaluación de la presidenta.

El proceso de evaluación se ha centrado en los siguientes ámbitos:

- En cuanto al consejo en su conjunto: estructura; organización y funcionamiento; dinámica y cultura interna (planificación de reuniones, apoyo a los consejeros y formación); conocimientos y diversidad; y desempeño de la función de supervisión. Asimismo, se han evaluado cuestiones relacionadas con estrategia, así como cuáles deberían ser sus retos y prioridades para el ejercicio 2017 y otros asuntos de interés.
- En cuanto a las comisiones: composición; funcionamiento; apoyo y reporte al consejo; contenidos y sus principales retos y prioridades para el ejercicio 2017.
- En cuanto al consejero coordinador: desempeño de sus funciones, liderazgo, relación con inversores institucionales, dedicación, y evolución del papel desempeñado por éste.

Las conclusiones de esta evaluación se han presentado al consejo y a las comisiones, en lo que les afecta, de auditoría, de nombramientos, de retribuciones y de supervisión de riesgos, regulación y cumplimiento y se han aprobado planes de acción para implantar las medidas de mejora y los retos identificados.


Para más información sobre este apartado, véase el informe anual del Grupo e informe anual de la comisión de nombramientos que se publicarán en la página web corporativa (www.santander.com).

C.1.20.ter Desglose, en su caso, las relaciones de negocio que el consultor o cualquier sociedad de su grupo mantengan con la sociedad o cualquier sociedad de su grupo.

No aplica.



CLASE 8.^a



0M9762218

C.1.21 Indique los supuestos en los que están obligados a dimitir los consejeros.

Sin perjuicio de lo regulado en el Real Decreto 84/2015, de 13 de febrero, por el que se desarrolla la Ley 10/2014, de 26 de junio, de ordenación, supervisión y solvencia de entidades de crédito, acerca de los requisitos de honorabilidad que deben cumplir los consejeros y de las consecuencias de la pérdida sobrevenida de ésta, los Estatutos sociales (artículo 56.2) y el Reglamento del Consejo (artículo 23.2) prevén que los consejeros deberán poner su cargo a disposición del consejo y formalizar la correspondiente dimisión en los supuestos de concurrencia de incompatibilidad o prohibición legal, o que puedan afectar negativamente al funcionamiento del consejo o al crédito y reputación del Banco, si el consejo, previo informe de la comisión de nombramientos, lo considera conveniente.

Asimismo, el Reglamento del Consejo (artículo 23.3) dispone, para el caso concreto de los consejeros externos dominicales, que éstos deberán presentar su dimisión, en el número que corresponda, cuando el accionista al que representen se desprenda de su participación o la reduzca de manera relevante.

C.1.23 ¿Se exigen mayorías reforzadas, distintas de las legales, en algún tipo de decisión?:

Sí No

En su caso, describa las diferencias.

No aplica.

C.1.24 Explique si existen requisitos específicos, distintos de los relativos a los consejeros, para ser nombrado presidente del consejo de administración.

Sí No

C.1.25 Indique si el presidente tiene voto de calidad:

Sí No

Materias en las que existe voto de calidad
Según el artículo 47.5 de los Estatutos sociales y el artículo 20.6 del Reglamento del Consejo, el presidente del consejo tiene voto de calidad para decidir los empates

C.1.26 Indique si los Estatutos o el Reglamento del Consejo establecen algún límite a la edad de los consejeros:

Sí No


Edad límite presidente

Edad límite consejero delegado

Edad límite consejero



CLASE 8.^a



0M9762219

C.1.27 Indique si los Estatutos o el Reglamento del Consejo establecen un mandato limitado para los consejeros independientes, distinto al establecido en la normativa:

Sí

No

Número máximo de ejercicios de mandato	No hay
--	--------

El artículo 529 duodecies, apartado 4.i), de la Ley de Sociedades de Capital establece que no podrá ser considerado consejero independiente aquel que haya sido consejero durante un periodo continuado superior a 12 años.

El consejo da una gran importancia a la experiencia de sus vocales, por lo que no considera conveniente que se limite, más allá de dicho régimen legal, el mandato de los consejeros externos independientes, debiendo dejarse esta decisión, en cada caso, a la junta general de accionistas.

En todo caso, la comisión de nombramientos verifica anualmente el carácter de los consejeros independientes, al objeto de su confirmación o revisión ante la junta general ordinaria.

A cierre de 2016, la antigüedad media en el cargo los consejeros externos independientes era de 3,35 años.

C.1.28 Indique si los Estatutos o el Reglamento del Consejo de Administración establecen normas específicas para la delegación del voto en el consejo de administración, la forma de hacerlo y, en particular, el número máximo de delegaciones que puede tener un consejero, así como si se ha establecido alguna limitación en cuanto a las categorías en que es posible delegar, más allá de las limitaciones impuestas por la legislación. En su caso, detalle dichas normas brevemente.

El artículo 47.1 y 2 de los Estatutos sociales previene que:

"1. El consejo quedará válidamente constituido cuando concurran, presentes o representados, más de la mitad de sus miembros.

2. Los consejeros deben asistir personalmente a las sesiones que se celebren. No obstante, cuando no puedan hacerlo podrán delegar para cada sesión y por escrito en otro consejero para que les represente en aquélla a todos los efectos. Los consejeros no ejecutivos sólo podrán delegar en otro no ejecutivo."

Por su parte, el artículo 20.1 y 2 del Reglamento del Consejo establece que:

"1. El consejo quedará válidamente constituido cuando concurran, presentes o representados, más de la mitad de sus miembros. Los consejeros procurarán que las inasistencias se reduzcan a casos indispensables.


2. Cuando los consejeros no puedan asistir personalmente, podrán delegar para cada sesión y por escrito en otro consejero para que les represente en aquélla a todos los efectos, pudiendo un mismo consejero ostentar varias delegaciones. Los consejeros no ejecutivos sólo podrán delegar su voto en otro no ejecutivo. La representación se conferirá con instrucciones.

Asimismo, y en cuanto a la delegación del voto de los miembros de las comisiones, de acuerdo con los artículos 14.6, 16.8, 17.9, 17 bis 9, 17 ter.6, 17 quater.6 y 17 quinquies.6 del Reglamento del Consejo, los miembros de las comisiones ejecutiva, de auditoría, de nombramientos, de retribuciones, de supervisión de riesgos, regulación y cumplimiento, internacional y de innovación y tecnología, respectivamente, podrán delegar su representación en otro de ellos, teniendo en cuenta que los consejeros no ejecutivos sólo podrán hacerlo en otro no ejecutivo. En el caso de la comisión de auditoría, ningún miembro puede asumir más de dos representaciones, además de la propia.



CLASE 8.^a

04 00000000 00



0M9762220

C.1.29 Indique el número de reuniones que ha mantenido el consejo de administración durante el ejercicio. Asimismo señale, en su caso, las veces que se ha reunido el consejo sin la asistencia de su presidente. En el cómputo se considerarán asistencias las representaciones realizadas con instrucciones específicas.

Número de reuniones del consejo	13
Número de reuniones del consejo sin la asistencia del presidente	0

Si el presidente es consejero ejecutivo, indíquese el número de reuniones realizadas, sin asistencia ni representación de ningún consejero ejecutivo y bajo la presidencia del consejero coordinador:

Número de reuniones	0
----------------------------	---

Indique el número de reuniones que han mantenido en el ejercicio las distintas comisiones del consejo:

Número de reuniones de la comisión ejecutiva	52
Número de reuniones de la comisión de auditoría	10
Número de reuniones de la comisión de nombramientos	10
Número de reuniones de la comisión de retribuciones	9
Número de reuniones de la comisión de supervisión de riesgos, regulación y cumplimiento	12
Número de reuniones de la comisión de innovación y tecnología	3


C.1.30 Indique el número de reuniones que ha mantenido el consejo de administración durante el ejercicio con la asistencia de todos sus miembros. En el cómputo se considerarán asistencias las representaciones realizadas con instrucciones específicas:

Número de reuniones con la asistencias de todos los consejeros	8
% de asistencias sobre el total de votos durante el ejercicio	95,92%

El porcentaje que se indica en la segunda casilla –95,92%– se ha calculado dividiendo el número de asistencias, incluyendo en ellas las representaciones realizadas con instrucciones específicas, entre el número máximo posible que corresponde al caso en el que todos los consejeros hubieran asistido a todas las reuniones del consejo.



CLASE 8.^a



OM9762221


Consejeros	Comisiones						(a)
	Decisoria	De asesoramiento			Informativas	Informativas	
	Ejecutiva	Auditoría	Nombramientos	Retribuciones	Supervisión de riesgos, regulación y cumplimiento	Innovación y tecnología	Internacional
Consejo	94,71%	91,49%	93,10%	100,00%	89,16%	100,00%	-
Asistencia promedio	95,92%						
Asistencia individual							
D.ª Ana Botín-Sanz de Sautuola y O'Shea	50/52					3/3	
D. José Antonio Álvarez Álvarez	51/52					3/3	
Mr Bruce Carnegie-Brown	39/52		10/10	9/9	12/12	3/3	
D. Rodrigo Echenique Gordillo	50/52					3/3	
D. Matías Rodríguez Inciarte	52/52					3/3	
D. Guillermo de la Dehesa Romero	50/52		10/10	9/9	12/12	3/3	
Ms Homaira Akbari ¹	4/4					0/0	
D. Ignacio Benjumea Cabeza de Vaca	52/52		10/10	9/9	12/12	3/3	
D. Javier Botín-Sanz de Sautuola y O'Shea	11/13						
D.ª Sol Daurella Comadrán	11/13		10/10	9/9			
D. Carlos Fernández González	12/13	8/10	6/10		7/12		
D.ª Esther Giménez-Salinas i Colomer	13/13					3/3	
D.ª Belén Romana García	13/13	10/10			2/2		
D.ª Isabel Tocino Biscarolasaga	13/13	10/10		9/9	11/12		
D. Juan Miguel Villar Mir	10/13	8/10			9/12		
D. Ángel Jado Becerro de Bengoa ²	10/10	7/7	8/8	7/7	9/9		

(a) No ha celebrado sesiones en 2016.

1. Consejera desde el 27 de septiembre de 2016.
2. Cesa en el cargo de consejero el 27 de septiembre de 2016.



CLASE 8.^a



0M9762222

De promedio, cada uno de los consejeros ha dedicado, aproximadamente, 104 horas a las reuniones del consejo. Adicionalmente, los miembros de la comisión ejecutiva han dedicado, aproximadamente, 260 horas; los de la comisión de auditoría, 100 horas; los de la comisión de retribuciones, 36 horas; y los de la comisión de supervisión de riesgos, regulación y cumplimiento, 120 horas; y los de la comisión de innovación y tecnología, 12 horas.

Conforme a lo previsto por el Reglamento del Consejo, todo consejero puede asistir, con voz pero sin voto, a las reuniones de las comisiones del consejo de las que no sea miembro, a invitación del presidente del consejo y del de la respectiva comisión, y previa solicitud al presidente del consejo. Asimismo, todos los miembros del consejo, que no lo sean también de la comisión ejecutiva, pueden asistir al menos dos veces al año a las sesiones de ésta, para lo que serán convocados por la presidenta.

En 2016 ha habido una participación asidua de consejeros no miembros de la comisión ejecutiva en las reuniones de ésta. Así, durante el ejercicio los consejeros que no pertenecen a la comisión ejecutiva asistieron de media a 10,9 reuniones de la misma, del total de las 52 reuniones celebradas por esta en 2016.

C.1.31 Indique si están previamente certificadas las cuentas anuales individuales y consolidadas que se presentan al consejo para su aprobación:

Sí No

Identifique, en su caso, a la/s persona/s que ha/han certificado las cuentas anuales individuales y consolidadas de la sociedad, para su formulación por el consejo:

Nombre	Cargo
D. José Francisco Doncel Razola	Interventor General

C.1.32 Explique, si los hubiera, los mecanismos establecidos por el consejo de administración para evitar que las cuentas individuales y consolidadas por él formuladas se presenten en la junta general con salvedades en el informe de auditoría.

Los mecanismos utilizados a tal fin (amparados en el artículo 62.3 de los Estatutos sociales y los artículos 16.1, 2, 3 y 4 b), c), d), e), f), g), h) e i), y 35.5 del Reglamento del Consejo) pueden resumirse de la siguiente forma:

- Rigor en los procesos de captación de los datos necesarios para las cuentas y en su propia elaboración por los servicios del Banco y del Grupo, todo ello de acuerdo con los requerimientos legales y con los principios de contabilidad aplicables.
- Revisión de las cuentas elaboradas por los servicios del Banco y del Grupo por la comisión de auditoría, órgano especializado en esta función, compuesto en su integridad por consejeros externos independientes. Esta comisión sirve de cauce de comunicación ordinaria con el auditor externo.


Por lo que se refiere a las cuentas anuales y al informe de gestión del ejercicio 2016, que se someterán a la junta general ordinaria de 2017, la comisión de auditoría, en su sesión de 15 de febrero de 2017, tras su correspondiente revisión, informó favorablemente su contenido antes de su formulación por el consejo, que tuvo lugar –previa certificación por el interventor general del Grupo–, en su reunión de 21 de febrero de 2017.

En las sesiones de 20 de abril, 20 de julio y 20 de octubre de 2016 y de 18 de enero de 2017, la comisión de auditoría informó favorablemente los estados financieros a 31 de marzo, 30 de junio, 30 de septiembre y 31 de diciembre de 2016, respectivamente, con carácter previo a su aprobación por el consejo y a su comunicación a los mercados y a los órganos de supervisión.



CLASE 8.^a

0000000000



0M9762223

En los informes financieros del Grupo se hace constar expresamente que la comisión de auditoría ha velado por que la información financiera intermedia de 2016 se elabore conforme a los mismos principios y prácticas de las cuentas anuales.

La comisión de auditoría ha informado favorablemente los estados financieros intermedios resumidos consolidados correspondientes al primer semestre de 2016, que han sido auditados y elaborados de acuerdo con los principios y normas contables establecidos en la norma internacional de contabilidad (NIC 34, información financiera intermedia, adoptada por la Unión Europea) y conforme a lo previsto en el artículo 12 del Real Decreto 1362/2007.

Asimismo, se han mantenido contactos periódicos con el auditor externo, tanto por el consejo –al que el auditor externo ha informado en dos ocasiones durante 2016–, como por la comisión de auditoría –durante 2016 el auditor externo ha participado en las diez reuniones celebradas por esta–, que permiten contrastar con antelación suficiente la posible existencia de diferencias de criterio.

En caso de discrepancia, si el consejo considera que debe mantener su criterio, explicará públicamente, a través del presidente de la comisión de auditoría, el contenido y el alcance de la discrepancia y procurará, asimismo, que el auditor externo de igualmente cuenta de sus consideraciones al respecto.

Los informes de auditoría de las cuentas individuales del Banco y consolidadas del Grupo correspondientes a los tres últimos ejercicios cerrados no contienen reservas ni salvedades.

C.1.33 ¿El secretario del consejo tiene la condición de consejero?

Sí

No

Para desempeñar el cargo de secretario general y del consejo del Banco no se requiere la condición de consejero.

C.1.35 Indique, si los hubiera, los mecanismos concretos establecidos por la sociedad para preservar la independencia de los auditores externos, de los analistas financieros, de los bancos de inversión y de las agencias de calificación.

a. Auditores externos

PricewaterhouseCoopers Auditores, S.L. (PwC) ha sido el auditor externo de las cuentas individuales y consolidadas de Grupo Santander en el ejercicio 2016.


De conformidad con el artículo 529 quaterdecies de la Ley de Sociedades de Capital y los artículos 16.4.c) y 35 del Reglamento del Consejo, las relaciones con el auditor externo se encauzan a través de la comisión de auditoría, a la que corresponde velar por la independencia del auditor externo.

En este sentido, el artículo 35 del Reglamento del Consejo establece que:

1. *“Las relaciones del consejo de administración con el auditor externo de la Sociedad se encauzarán a través de la comisión de auditoría.
Ello no obstante, el auditor externo asistirá dos veces al año a las reuniones del consejo de administración para presentar el correspondiente informe, a fin de que todos los consejeros tengan la más amplia información sobre el contenido y conclusiones de los informes de auditoría relativos a la Sociedad y al Grupo. A estos efectos, una de esas reuniones servirá para que el auditor externo informe sobre el trabajo realizado y sobre la evolución de la situación contable y riesgos de la Sociedad.*
2. *El consejo de administración se abstendrá de contratar a aquellas firmas de auditoría en las que los honorarios que prevea satisfacerle, por todos los conceptos, sean superiores a los límites legalmente previstos en cada momento.*



CLASE 8.^a



0M9762224

3. *No se contratarán con la firma auditora otros servicios, distintos de los de auditoría, que pudieran poner en riesgo la independencia de aquélla.*
4. *El consejo de administración informará públicamente de los honorarios globales que ha satisfecho la Sociedad a la firma auditora por servicios distintos de la auditoría.*
5. *El consejo de administración procurará formular las cuentas de manera tal que no haya lugar a salvedades por parte del auditor externo. No obstante, cuando el consejo considere que debe mantener su criterio, explicará públicamente, a través del presidente de la comisión de auditoría, el contenido y el alcance de la discrepancia y procurará, asimismo, que el auditor externo dé igualmente cuenta de sus consideraciones al respecto."*

De acuerdo con el citado artículo 35 del Reglamento del Consejo, no se contratarán con la firma auditora otros servicios, distintos de los de auditoría, que pudieran poner en riesgo la independencia de aquélla, debiendo informar el consejo de administración, públicamente, de los honorarios globales que ha satisfecho el Banco a la firma auditora por servicios distintos de la auditoría.

Al objeto de llevar a cabo un correcto ejercicio de sus facultades decisorias en materia de contratación de servicios distintos a los de auditoría por parte del auditor externo, el consejo de administración, en su sesión de 28 de junio de 2016, y a propuesta de la comisión de auditoría, aprobó la política de aprobación de servicios distintos de los de auditoría realizados por el auditor externo, que, en línea con las últimas prácticas nacionales e internacionales, regula el procedimiento de aprobación de dichos servicios realizados por el auditor de cuentas del Grupo, así como el régimen de limitación de honorarios. La comisión de auditoría deberá aprobar cualquier decisión de contratación de servicios distintos a los de auditoría no prohibidos por la normativa aplicable, tras haber evaluado adecuadamente las amenazas a la independencia y las medidas de salvaguarda aplicadas de conformidad con dicha normativa.

Los honorarios correspondientes a los servicios prestados por los auditores de cuentas de Banco Santander, S.A. a las distintas sociedades del Grupo, han sido los siguientes (datos correspondientes a PwC en 2016 y a Deloitte en 2015 y 2014):

	Millones de euros		
	2016	2015	2014
Auditoría	58,3	49,6	44,2
Servicios relacionados con la auditoría	18,0	46,9	31,1
Servicios de asesoría fiscal	0,9	9,1	6,6
Otros servicios	3,6	12,6	8,0
Total	80,8	118,2	89,9


El epígrafe de "Auditoría" incluye: los honorarios correspondientes a:

- La auditoría de las cuentas anuales individuales y consolidadas, de Banco Santander, S.A. y, en su caso, de las sociedades que forman parte del Grupo.
- La auditoría integrada preparada a efectos del registro de los estados financieros en el Formato 20-F ante la *Securities and Exchange Commission* de los Estados Unidos para aquellas entidades del Grupo obligadas actualmente a ello.
- La auditoría de control interno para aquellas entidades del Grupo obligadas a ello.
- La auditoría de los estados financieros consolidados a 30 de junio y revisiones limitadas trimestrales consolidadas de Banco Santander S.A. para el regulador brasileño al 31 de marzo, 30 de junio y 30 de septiembre y los informes regulatorios obligatorios requeridos del auditor correspondientes a las distintas localizaciones del Grupo Santander.

Los principales conceptos incluidos en "Servicios relacionados con la auditoría" corresponden a aspectos tales como la emisión de *comfort letters*, servicios de *due diligence*, u otras revisiones requeridas por distinta normativa en relación a aspectos como, a título de ejemplo, titulizaciones o el Informe de Responsabilidad Social Corporativa.



CLASE 8.^a
84 99 99 99 84



0M9762225

Los servicios contratados a nuestros auditores cumplen con los requisitos de independencia recogidos en la Ley de Auditoría de Cuentas, así como por las reglas de la SEC y el *Public Accounting Oversight Board* (PCAOB) y no incluyen la realización de trabajos incompatibles con la función auditora.

Por último, el Grupo contrató en 2016 servicios a otras firmas de auditoría distintas de PwC por 127,9 millones de euros (117,4 y 97,3 millones de euros a otras firmas de auditoría distintas de Deloitte durante los ejercicios 2015 y 2014, respectivamente).

La comisión de auditoría entiende que no existen razones objetivas que permitan cuestionar la independencia del auditor externo. A estos efectos, para valorar la efectividad de la función auditora externa, dicha comisión:

1. Ha revisado todos los servicios prestados por el auditor, tanto los referentes a servicios de auditoría como los relacionados con esta última, los fiscales y el resto de servicios anteriormente detallados, verificando que los servicios prestados por los auditores del Grupo cumplen los requisitos de independencia recogidos en la Ley de Auditoría de Cuentas, así como en las reglas de la SEC y el PCAOB y en el Reglamento del Consejo.
2. Ha comprobado la relación entre los honorarios percibidos por el auditor durante el ejercicio por servicios distintos de la auditoría y relacionados con la misma sobre el importe total de honorarios percibidos por el auditor por todos los servicios prestados al Grupo, situándose dicha ratio en un 5,6%.

Como referencia, y de acuerdo con la información disponible sobre las principales entidades cuyas acciones cotizan en mercados organizados en España, los honorarios que, por término medio, liquidaron a sus auditores durante el ejercicio 2016 por servicios distintos de la auditoría y relacionados con la misma representan el 15% sobre la totalidad de los mismos.

3. Ha verificado el porcentaje que representan los honorarios satisfechos por todos los conceptos por servicios prestados al Grupo sobre los honorarios totales generados por la firma de auditoría en 2016. En el caso de la organización mundial PwC esta ratio es inferior al 0,3% de sus ingresos totales.

Por todo lo anterior, la comisión de auditoría, en la reunión de 15 de febrero de 2017, ha emitido un informe expresando una opinión favorable sobre la independencia del auditor de cuentas, pronunciándose, entre otros aspectos, sobre la prestación de servicios distintos de los de auditoría por el auditor.

El citado informe, emitido con anterioridad al informe de auditoría de cuentas, tiene el contenido previsto en la normativa aplicable.

b. Analistas financieros

El departamento de relaciones con accionistas e inversores canaliza la comunicación con los accionistas institucionales y analistas financieros que cubren la acción Santander.


En concreto, de acuerdo con el artículo 31.1 del Reglamento del Consejo, el consejo tiene definida y promueve una política de comunicación del Banco con sus accionistas, inversores institucionales y asesores de voto, que es plenamente respetuosa con las normas sobre abuso de mercado y dispensa un trato semejante a los accionistas que se encuentren en la misma posición.

Los artículos 32.1 y 32.2 del Reglamento del Consejo regulan las relaciones del consejo con inversores institucionales y asesores de voto.

El artículo 34 del Reglamento del Consejo regula la relación del consejo con los mercados.



CLASE 8.^a



0M9762226

c. Bancos de inversión y agencias de calificación

El Banco cumple con la "Guía de actuación para la transmisión de información privilegiada a terceros" publicada por la Comisión Nacional del Mercados de Valores el 9 de marzo de 2009, que contempla expresamente, como receptores de información, a las entidades financieras y agencias de rating. También sigue las "Recomendaciones sobre reuniones informativas con analistas, inversores institucionales y otros profesionales del mercado de valores" publicadas por la Comisión Nacional del Mercado de Valores el 22 de diciembre de 2005.

En particular, cuando el Banco es asesorado en alguna operación por un tercero y en el contexto de dichos servicios, éste recibe información privilegiada, el Banco registra a aquellas personas que han tenido acceso a dicha información en las listas de iniciados elaboradas por la función de cumplimiento, advirtiendo asimismo a la entidad y a dichas personas, que tienen que elaborar su propia lista de iniciados y simultáneamente, que están sujetas a la normativa de aplicación. Corresponde a dichas entidades describir los mecanismos internos de que disponen para preservar su independencia.

C.1.36 Indique si durante el ejercicio la Sociedad ha cambiado de auditor externo. En su caso identifique al auditor entrante y saliente:

Sí No

La junta general ordinaria celebrada el 18 de marzo de 2016 aprobó, a propuesta del consejo de administración, la designación de PwC como nuevo auditor externo de Banco Santander, S.A. y de su Grupo para la verificación de las cuentas anuales correspondientes a los ejercicios 2016, 2017 y 2018. El ejercicio 2015 fue el último en el que Deloitte, S.L. ejerció como auditor externo de las cuentas individuales y consolidadas de Grupo Santander.

En el caso de que hubieran existido desacuerdos con el auditor saliente, explique el contenido de los mismos:

Sí No

C.1.37 Indique si la firma de auditoría realiza otros trabajos para la sociedad y/o su grupo distintos de los de auditoría y en ese caso declare el importe de los honorarios recibidos por dichos trabajos y el porcentaje que supone sobre los honorarios facturados a la sociedad y/o su grupo:

Sí No


	Sociedad	Grupo	Total
Importe de otros trabajos distintos de los de auditoría (miles de euros)	2.061	2.409	4.470
Importe trabajos distintos de los de auditoría / Importe total facturado por la firma de auditoría (en %)	2,6%	3,0%	5,6%

C.1.38 Indique si el informe de auditoría de las cuentas anuales del ejercicio anterior presenta reservas o salvedades. En su caso, indique las razones dadas por el presidente de la comisión de auditoría para explicar el contenido y alcance de dichas reservas o salvedades.

Sí No



CLASE 8.^a



0M9762227

C.1.39 Indique el número de ejercicios que la firma actual de auditoría lleva de forma ininterrumpida realizando la auditoría de las cuentas anuales de la sociedad y/o su grupo. Asimismo, indique el porcentaje que representa el número de ejercicios auditados por la actual firma de auditoría sobre el número total de ejercicios en los que las cuentas anuales han sido auditadas:

	Sociedad	Grupo
Número de ejercicios ininterrumpidos	1	1

	Sociedad	Grupo
Nº de ejercicios auditados por la firma actual de auditoría / Nº de ejercicios que la sociedad ha sido auditada (en %)	2,857%	2,941%

C.1.40 Indique y, en su caso detalle, si existe un procedimiento para que los consejeros puedan contar con asesoramiento externo:

Sí

No


Detalle el procedimiento

El Reglamento del Consejo (artículo 27) reconoce expresamente el derecho de los consejeros y de las comisiones de auditoría, de supervisión de riesgos, regulación y cumplimiento, de nombramientos, de retribuciones, de innovación y tecnología e internacional a contar con el auxilio de expertos para el ejercicio de sus funciones, pudiendo solicitar al consejo, a través del secretario general, la contratación, con cargo al Banco, de asesores externos (legales, contables, financieros, tecnológicos, especialistas en materia de reclutamiento u otros expertos) para aquellos problemas concretos de especial relieve o complejidad que se presenten en el desempeño de su cargo, solicitud que, sólo de forma motivada, puede ser denegada por el consejo.

En este sentido, cuando el consejo o las comisiones recurran al auditor externo, velarán porque los eventuales conflictos de interés no perjudiquen la independencia del asesoramiento.



CLASE 8.^a



0M9762228

C.1.41 Indique y, en su caso detalle, si existe un procedimiento para que los consejeros puedan contar con la información necesaria para preparar las reuniones de los órganos de administración con tiempo suficiente:

Sí

No

Detalle el procedimiento

Conforme al párrafo primero del artículo 19.2 del Reglamento del Consejo el calendario de reuniones del consejo se fija anualmente, junto con una propuesta orientativa de orden del día, que, de ser objeto de modificaciones se notificarán debidamente a cada consejero. Además, el consejo dispone de un catálogo formal de materias reservadas a su conocimiento y elabora un plan para la distribución de las mismas entre las sesiones ordinarias previstas en el calendario estimativo aprobado por el propio consejo (artículo 19.6 del Reglamento del Consejo).

El artículo 19.2, párrafos segundo y tercero, añade que la convocatoria de las reuniones se hace, con una antelación de 15 días, por parte del secretario del consejo, y la documentación relevante para cada reunión (proyecto de orden del día, presentaciones, actas de reuniones anteriores), con carácter general, se envía a los consejeros con 4 días hábiles de antelación a la reunión del consejo, a través de un dispositivo electrónico y por medio seguro.

Las comisiones del consejo también aprueban un calendario anual de sus reuniones, y la documentación relevante para cada reunión (proyecto de orden del día, presentaciones, actas de reuniones anteriores), con carácter general, se facilita los miembros de la respectiva comisión con 3 días de antelación a la celebración de la reunión (artículos 16.6., 17.7, 17.bis.7, 17.ter.4 y 17.quinquies.4 del Reglamento del Consejo).

La información que se facilita a los consejeros con anterioridad a las reuniones se elabora específicamente para preparar estas sesiones y está orientada a este fin. En opinión del consejo, dicha información es completa y se remite con la suficiente antelación.


Además, el artículo 26 del Reglamento del Consejo confiere expresamente a los consejeros el derecho a informarse sobre cualquier aspecto del Banco y de todas las sociedades filiales, sean nacionales o extranjeras; y el de inspección, que les habilita para examinar los libros, registros, documentos y demás antecedentes de las operaciones sociales y para inspeccionar sus dependencias e instalaciones.

Los consejeros también tienen derecho a recabar y a obtener, por medio del secretario, la información y el asesoramiento necesarios para el cumplimiento de sus funciones. (artículo 19.4 del Reglamento del Consejo).

Por último, de acuerdo con los artículos 14.7 y 26.3 del Reglamento del Consejo, todo consejero puede asistir, con voz pero sin voto, a las reuniones de las comisiones del consejo de las que no sea miembro, a invitación del presidente del consejo y del de la respectiva comisión, y previa solicitud al presidente del consejo. Además, todos los miembros del consejo que no lo sean también de la comisión ejecutiva pueden asistir al menos dos veces al año a las sesiones de esta, para lo que son convocados por el presidente.



CLASE 8.^a



0M9762229

C.1.42 Indique y, en su caso detalle, si la sociedad ha establecido reglas que obliguen a los consejeros a informar y, en su caso, dimitir en aquellos supuestos que puedan perjudicar al crédito y reputación de la sociedad:

Sí

No

Explique las reglas

Como parte de los deberes de lealtad de los consejeros, el artículo 30 del Reglamento del Consejo establece la obligación de estos de informar de aquellas circunstancias que puedan perjudicar al crédito y reputación del Banco y, en particular, de las causas penales.

Asimismo, cuando dichas circunstancias se produzcan y, en particular, cuando se hallen incursos en alguno de los supuestos de incompatibilidad o prohibición legalmente previstos, tal y como disponen los artículos 56.2 de los Estatutos sociales y 23.2 del Reglamento del Consejo, los consejeros afectados deberán poner su cargo a disposición del consejo y formalizar la correspondiente dimisión si éste, previo informe de la comisión de nombramientos, lo considera conveniente.

C.1.43 Indique si algún miembro del consejo de administración ha informado a la sociedad que ha resultado procesado o se ha dictado contra él auto de apertura de juicio oral, por alguno de los delitos señalados en el artículo 213 de la Ley de Sociedades de Capital:

Sí

No

Nombre del consejero	Causa Penal	Observaciones

Indique si el consejo de administración ha analizado el caso. Si la respuesta es afirmativa explique de forma razonada la decisión tomada sobre si procede o no que el consejero continúe en su cargo o, en su caso, exponga las actuaciones realizadas por el consejo de administración hasta la fecha del presente informe o que tenga previsto realizar.

No aplica.

Sí

No


Decisión tomada/actuación realizada	Explicación razonada

C.1.44 Detalle los acuerdos significativos que haya celebrado la sociedad y que entren en vigor, sean modificados o concluyan en caso de cambio de control de la sociedad a raíz de una oferta pública de adquisición, y sus efectos.

No existen.



CLASE 8.^a



0M9762230

C.1.45 Identifique de forma agregada e indique, de forma detallada, los acuerdos entre la sociedad y sus cargos de administración y dirección o empleados que dispongan indemnizaciones, cláusulas de garantía o blindaje, cuando éstos dimitan o sean despedidos de forma improcedente o si la relación contractual llega a su fin con motivo de una oferta pública de adquisición u otro tipo de operaciones.

Número de beneficiarios*	19
Directores generales	En 2013 se eliminaron los blindajes de los altos directivos que aún los conservaban
Otros empleados	Existen empleados que, de ser cesados por el Banco en los dos primeros años de su contrato, tienen derecho a una indemnización equivalente a entre uno y dos años de salario base Por otra parte, algunos empleados tienen reconocida, a efectos de indemnizaciones legales en caso de cese, una antigüedad que incluye servicios prestados previamente a su contratación por el Banco, lo que determinaría el cobro de una indemnización superior a la que corresponde a su antigüedad efectiva en el Banco

* Datos a 31 de diciembre de 2016.

De producirse la terminación del contrato de D. Rodrigo Echenique Gordillo antes del 1 de enero de 2018, salvo cuando ello se deba a su libre voluntad, su fallecimiento o invalidez permanente, o al incumplimiento grave de sus obligaciones, éste tendrá derecho a percibir una indemnización por importe de dos veces su salario fijo.

El Sr. Echenique fue designado consejero ejecutivo con fecha 16 de enero de 2014. El derecho descrito se contiene en el contrato suscrito con ocasión de su designación como consejero ejecutivo.

Indique si estos contratos han de ser comunicados y/o aprobados por los órganos de la sociedad o de su grupo:


	Consejo de administración	Junta general
Órgano que autoriza las cláusulas	X	

	SÍ	NO
¿Se informa a la junta general sobre las cláusulas?	X	



CLASE 8.^a

8000000000



OM9762232


4. *La comisión ejecutiva se reunirá cuantas veces sea convocada por su presidente o vicepresidente que le sustituya.*
5. *La comisión ejecutiva informará al consejo de administración de los asuntos y decisiones adoptadas en sus sesiones y pondrá a disposición de los miembros del consejo copia de las actas de dichas sesiones.*

Artículo 14 del Reglamento del Consejo:

1. *La comisión ejecutiva estará compuesta por un mínimo de cinco y un máximo de doce consejeros. El presidente del consejo de administración será, asimismo, presidente de la comisión ejecutiva.*
2. *El consejo de administración procurará que el tamaño y la composición cualitativa de la comisión ejecutiva se ajusten a criterios de eficiencia y reflejen las pautas de composición del consejo.*
3. *La delegación permanente de facultades en la comisión ejecutiva y los acuerdos de nombramiento de sus miembros requerirán el voto favorable de al menos dos tercios de los componentes del consejo de administración.*
4. *La delegación permanente de facultades del consejo de administración a favor de la comisión ejecutiva comprenderá todas las facultades del consejo, salvo las que sean legalmente indelegables o las que no puedan ser delegadas en virtud de lo dispuesto en los Estatutos sociales o en el presente reglamento.*
5. *La comisión ejecutiva se reunirá cuantas veces sea convocada por su presidente o vicepresidente que le sustituya. Con carácter general, la comisión ejecutiva se reunirá de forma semanal, según el calendario de reuniones mensual que apruebe la comisión antes del inicio de cada mes. La documentación relevante para cada reunión (proyecto de orden del día, presentaciones, informes, actas de reuniones anteriores y otra documentación de soporte) se facilitará a los miembros de la comisión, por mecanismos habilitados al efecto y que aseguren la confidencialidad de la información, con 3 días de antelación a la celebración de la reunión, salvo que razones de urgencia impidan cumplir con dicho plazo, en cuyo caso la información se facilitará a los consejeros lo antes posible.*
6. *La comisión ejecutiva quedará válidamente constituida con la asistencia, presentes o representados, de más de la mitad de sus miembros; y adoptará sus acuerdos por mayoría de los asistentes, presentes o representados, siendo de calidad el voto de su presidente. Los miembros de la comisión podrán delegar su representación en otro de ellos, teniendo en cuenta que los consejeros no ejecutivos sólo podrán hacerlo en otro no ejecutivo. Los acuerdos de la comisión ejecutiva se llevarán en un libro de actas, que será firmado, para cada una de ellas, por el presidente y el secretario.*
7. *Todos los miembros del consejo que no lo sean también de la comisión ejecutiva podrán asistir al menos dos veces al año a las sesiones de ésta, para lo que serán convocados por el presidente.*
8. *La comisión ejecutiva, a través de su presidente, informará al consejo de administración de los asuntos y decisiones adoptadas en sus sesiones y entregará a los miembros del consejo copia de las actas de dichas sesiones.*



CLASE 8.^a



OM9762233


La comisión ejecutiva tiene delegadas, con carácter permanente, todas las facultades que corresponden al consejo de administración, salvo las que sean legalmente indelegables o las que no puedan ser delegadas en virtud de lo dispuesto en los Estatutos sociales, o las que se reserva de forma exclusiva el propio consejo y que se establecen en el artículo 3 del Reglamento del Consejo, esto es:

- (a) *La aprobación de las políticas y estrategias generales de la Sociedad, y la supervisión de su aplicación, incluyendo, sin limitación:*
- (i) *Planes estratégicos o de negocio, objetivos de gestión y presupuesto anual.*
 - (ii) *Política de inversiones y de financiación.*
 - (iii) *Estrategia de capital y liquidez.*
 - (iv) *Estrategia fiscal.*
 - (v) *Política de dividendos y de autocartera.*
 - (vi) *Política de control y gestión de riesgos, incluidos los fiscales.*
 - (vii) *Política de gobierno corporativo y gobierno interno de la sociedad y de su Grupo.*
 - (viii) *Políticas retributivas del personal de la sociedad y su Grupo.*
 - (ix) *Política de responsabilidad social corporativa.*
 - (x) *Política de cumplimiento normativo, incluyendo la aprobación de los códigos de conducta, así como la adopción y ejecución de modelos de organización y gestión que incluyan medidas de vigilancia y control idóneas para prevenir delitos o para reducir de forma significativa el riesgo de su comisión (modelo de prevención de riesgos penales).*
- (b) *La aprobación de las políticas de información y comunicación con los accionistas, los mercados y la opinión pública y la supervisión del proceso de divulgación de información y las comunicaciones relativas a la sociedad. El consejo se responsabiliza de suministrar a los mercados información rápida, precisa y fiable, en especial cuando se refiera a la estructura del accionariado, a las modificaciones sustanciales de las reglas de gobierno, a operaciones vinculadas de especial relieve o a la autocartera.*
- (c) *La aprobación de la información financiera que, por su condición de cotizada, la sociedad deba hacer pública periódicamente.*
- (d) *La formulación de las cuentas anuales y su presentación a la junta general.*
- (e) *La supervisión y garantía de la integridad de los sistemas internos de información y control, así como de los sistemas de información contable y financiera, incluidos el control operativo y financiero y el cumplimiento de la legislación aplicable.*
- (f) *La formulación de cualquier clase de informe exigido por la ley al consejo de administración siempre y cuando la operación a que se refiera el informe no pueda ser delegada.*
- (g) *La convocatoria de la junta general de accionistas y la elaboración del orden del día y la propuesta de acuerdos.*
- (h) *La definición de la estructura del Grupo de sociedades del que la sociedad es entidad dominante.*



CLASE 8.^a

84 100 100 100




0M9762234

- (i) *La vigilancia, control y evaluación periódica de la eficacia del sistema de gobierno corporativo y de gobierno interno y de las políticas de cumplimiento normativo, así como la adopción de las medidas adecuadas para solventar, en su caso, sus deficiencias.*
- (j) *La aprobación de las inversiones u operaciones de todo tipo que, por su elevada cuantía o especiales características, tengan carácter estratégico o especial riesgo fiscal, salvo que la misma corresponda a la junta general, de conformidad con lo previsto en el artículo 20 de los Estatutos sociales.*
- (k) *La aprobación, en el marco de lo previsto en los Estatutos sociales y en la política de remuneraciones de los consejeros aprobada por la junta general, de la retribución que corresponda a cada consejero.*
- (l) *La aprobación de los contratos que regulen la prestación por los consejeros de funciones distintas de las que les correspondan en su condición de tales y las retribuciones que les correspondan por el desempeño de otras funciones distintas de la supervisión y decisión colegiada que desarrollan en su condición de meros miembros del consejo.*
- (m) *El diseño y supervisión de la política de selección de consejeros, así como de los planes de sucesión de los consejeros (incluyendo los del presidente y el consejero delegado) y los restantes miembros de la alta dirección, de conformidad con lo previsto en el artículo 24 del reglamento.*
- (n) *La selección, el nombramiento por cooptación y la evaluación continua de los consejeros.*
- (o) *La selección, nombramiento y, en su caso, destitución de los restantes miembros de la alta dirección (directores generales y asimilados, incluyendo puestos clave de la sociedad), así como su supervisión efectiva, mediante el control de la actividad de gestión y evaluación continua de los mismos.*
- (p) *La definición de las condiciones básicas de los contratos de la alta dirección, así como la aprobación de las retribuciones de ésta y los elementos esenciales de la retribución de aquellos otros directivos o empleados que, no perteneciendo a la alta dirección, asuman riesgos, ejerzan funciones de control (i.e., auditoría interna, gestión de riesgos y cumplimiento) o reciban una remuneración global que los incluya en el mismo baremo de remuneración que el de los altos directivos y los empleados que asumen riesgos, cuyas actividades profesionales incidan de manera importante en el perfil de riesgo del Grupo (conformando todos ellos, junto con la alta dirección y el consejo de la Sociedad, el llamado "Colectivo Identificado", que se definirá en cada momento de conformidad con la normativa aplicable).*
- (q) *La autorización para la creación o adquisición de participaciones en entidades de propósito especial o domiciliadas en países o territorios que tengan la consideración de paraísos fiscales, así como cualesquiera otras transacciones u operaciones de naturaleza análoga que, por su complejidad, pudieran menoscabar la transparencia de la sociedad y su Grupo.*
- (r) *La aprobación de las operaciones vinculadas de conformidad con lo previsto en el artículo 33 del Reglamento del Consejo, salvo en los casos en que dicha competencia esté atribuida legalmente a la junta general.*
- (s) *La autorización o dispensa de las obligaciones derivadas del deber de lealtad previstas en el artículo 30 del Reglamento del Consejo, salvo en los casos en que dicha competencia esté atribuida legalmente a la junta general.*
- (t) *Las facultades que la junta general hubiera delegado en el consejo de administración, salvo que hubiera sido expresamente autorizado por ella para subdelegarlas.*
- (u) *La determinación de su organización y funcionamiento y, en particular, la aprobación y modificación del reglamento.*



CLASE 8.^a



0M9762235

(v) Y las específicamente previstas en el propio Reglamento del Consejo.

Las competencias reseñadas en los apartados (c), (h) (únicamente cuando se trate de operaciones de las que no requieren informe de la comisión de auditoría conforme al artículo 16.4.(h) del Reglamento del Consejo de Administración), (j), (q), (r) y (u)) podrán ser ejercidas, cuando razones de urgencia así lo aconsejen, por la comisión ejecutiva, dando cuenta de ello posteriormente al consejo, en la primera sesión posterior que éste celebre, para su ratificación.

Durante 2016 la comisión ejecutiva ha desarrollado actuaciones relacionadas con las distintas áreas del Banco y del Grupo, con una especial dedicación a la función de riesgos, tratando asuntos relacionados con, entre otras, las siguientes materias:

- **Información de la presidenta:** la presidenta del consejo, que es asimismo presidenta de la comisión, ha informado puntualmente a ésta acerca de aspectos relevantes relacionados con la gestión del Grupo.
- **Operaciones corporativas:** la comisión ha analizado y, en su caso, aprobado inversiones y desinversiones efectuadas por el Grupo.
- **Riesgos:** la comisión ha sido informada periódicamente sobre los riesgos del Grupo y, en el marco del modelo de gobierno de riesgos, ha decidido sobre operaciones que por su cuantía o relevancia deben ser aprobadas por ella.
- **Filiales:** la comisión ha sido informada de la evolución del negocio de distintas unidades y, conforme a los procedimientos internos vigentes, ha autorizado operaciones y nombramientos de consejeros en sociedades participadas.
- **Capital:** la comisión ha recibido puntual información sobre la evolución de las ratios de capital y de las medidas puestas en marcha para su optimización.
- **Actividades con supervisores y asuntos regulatorios:** la comisión ha sido informada periódicamente acerca de las iniciativas y actividad de los supervisores y reguladores.
- **Resultados:** la comisión ha sido informada igualmente de la evolución de los resultados del Grupo, así como de su repercusión entre inversores y analistas.
- **Otros asuntos:** la comisión ha tenido conocimiento continuado y completo de la marcha de las diferentes áreas del Grupo, a través de los informes de gestión presentados a la misma, con información sobre, entre otros extremos, el entorno económico, liquidez (matriz y Grupo), financiación mayorista a medio y largo plazo, posiciones intragrupo y tecnología. También ha sido informada de distintos proyectos relacionados con el desarrollo de la cultura del Grupo (Sencillo, Personal y Justo).

Indique si la composición de la comisión ejecutiva refleja la participación en el consejo de los diferentes consejeros en función de su categoría:


Sí

No

De conformidad con el artículo 14.2 del Reglamento del Consejo, "el consejo de administración procurará que el tamaño y la composición cualitativa de la comisión ejecutiva se ajusten a criterios de eficiencia y reflejen las pautas de composición del consejo".



CLASE 8.^a
ECONOMÍA



0M9762236

La comisión ejecutiva es un instrumento básico en el funcionamiento del gobierno corporativo del Banco y de su Grupo y, dado el carácter de órgano colegiado decisorio de la misma, con facultades delegadas del consejo, éste, motivado por un objetivo de racionalización y búsqueda de eficiencia en la toma de decisiones, considera adecuado primar el criterio de eficiencia contemplado en el citado artículo 14.2 del Reglamento del Consejo, e incorporar a dicha comisión a los consejeros ejecutivos, sin descuidar la participación de los consejeros externos, y particularmente de los independientes, procurando que su composición refleje, en lo posible, las pautas de la del consejo.

Si bien la composición de la comisión ejecutiva no replica idénticamente la del consejo, el Banco considera que cumple con el espíritu de la recomendación 37 del código de buen gobierno de las sociedades cotizadas y no considera conveniente elevar el número de miembros de la comisión ejecutiva únicamente para facilitar que la composición de dicha comisión sea idéntica a la del consejo en cuanto a las categorías representadas, pues de esa manera se estaría entorpeciendo la agilidad y frecuencia en la toma de decisiones de la comisión ejecutiva. Por esa razón, el Banco considera equilibrada la composición de la comisión ejecutiva, formando parte de la misma, ocho consejeros, cuatro ejecutivos y cuatro externos o no ejecutivos, de los que dos son independientes y dos no son ni dominicales ni independientes, de modo que el número de consejeros ejecutivos no es superior al de consejeros externos o no ejecutivos. En todo caso, la comisión ejecutiva informa puntualmente al consejo de su actividad y de los acuerdos adoptados en ejercicio de las funciones delegadas por el consejo, núcleo esencial de la gestión y supervisión del Banco.

Asimismo, de acuerdo con lo dispuesto en el artículo 14.7 del Reglamento del Consejo, *“todos los miembros del consejo que no lo sean también de la comisión ejecutiva podrán asistir al menos dos veces al año a las sesiones de ésta, para lo que serán convocados por el presidente”*. En este sentido, y tal y como se indica en el apartado C.1.30 anterior, en 2016 ha habido una participación asidua de consejeros no miembros de la comisión ejecutiva en las reuniones de ésta. En concreto, consejeros que no pertenecen a la comisión ejecutiva asistieron de media cada uno a 10,9 reuniones del total de las 52 reuniones celebradas por esta en 2016.

Por último, y de acuerdo con los Estatutos sociales (artículo 45.1 y 5) y el Reglamento del Consejo (artículo 11.1 y 3), el secretario de la comisión ejecutiva es el secretario del consejo de administración de la entidad.


COMISIÓN DE AUDITORÍA

Nombre	Cargo	Tipología
D. ^a Belén Romana García	Presidenta	Consejera externa independiente
D. Carlos Fernández González	Vocal	Consejero externo independiente
D. ^a Isabel Tocino Biscarolasaga	Vocal	Consejera externa independiente
D. Juan Miguel Villar Mir	Vocal	Consejero externo independiente
D. Jaime Pérez Renovales	Secretario	No consejero

% de consejeros dominicales	0%
% de consejeros independientes	100%
% de otros externos	0%



CLASE 8.^a
DE UNIDADES




0M9762237

Explique las funciones que tiene atribuidas esta comisión, describa los procedimientos y reglas de organización y funcionamiento de la misma y resuma sus actuaciones más importantes durante el ejercicio.

La comisión de auditoría está regulada en el artículo 53 de los Estatutos sociales y en el artículo 16 del Reglamento del Consejo.

Artículo 53 de los Estatutos sociales:

1. *La comisión de auditoría estará formada por un mínimo de tres y un máximo de nueve consejeros, todos externos o no ejecutivos, con una mayoritaria representación de consejeros independientes.*
2. *El consejo de administración designará a los integrantes de la comisión de auditoría teniendo presentes sus conocimientos, aptitudes y experiencia en materia de contabilidad, auditoría o gestión de riesgos, de modo que, en su conjunto, tengan los conocimientos técnicos pertinentes en relación con el sector de actividad al que pertenece la Sociedad.*
3. *La comisión de auditoría deberá estar, en todo caso, presidida por un consejero independiente en el que, además, concurren conocimientos y experiencia en materia de contabilidad, auditoría o gestión de riesgos. El presidente de la comisión de auditoría deberá ser sustituido cada cuatro años, pudiendo ser reelegido una vez transcurrido el plazo de un año desde su cese.*
4. *Las competencias de la comisión de auditoría serán, como mínimo:*
 - (i) *Informar, a través de su presidente y/o su secretario, en la junta general de accionistas sobre las cuestiones que en ella planteen los accionistas en materias de su competencia y, en particular, sobre el resultado de la auditoría, explicando cómo dicha auditoría ha contribuido a la integridad de la información financiera y la función que la comisión ha desempeñado en ese proceso.*
 - (ii) *Supervisar la eficacia del control interno del Banco y la auditoría interna, así como discutir con el auditor externo las debilidades significativas del sistema de control interno detectadas en el desarrollo de la auditoría, todo ello sin quebrantar su independencia. A tales efectos, y en su caso, podrán presentar recomendaciones o propuestas al consejo de administración y fijar el correspondiente plazo para su seguimiento.*
 - (iii) *Supervisar el proceso de elaboración y presentación de la información financiera preceptiva y presentar recomendaciones o propuestas al consejo de administración, dirigidas a salvaguardar su integridad.*
 - (iv) *Elevar al consejo de administración las propuestas de selección, nombramiento, reelección y sustitución del auditor externo, responsabilizándose del proceso de selección, de conformidad con la normativa aplicable, así como las condiciones de su contratación y recabar regularmente de él información sobre el plan de auditoría y su ejecución, además de preservar su independencia en el ejercicio de sus funciones.*
 - (v) *Establecer las oportunas relaciones con el auditor externo para recibir información sobre aquellas cuestiones que puedan suponer una amenaza para su independencia, para su examen por la comisión de auditoría, y cualesquiera otras relacionadas con el proceso de desarrollo de la auditoría de cuentas, y, cuando proceda, la autorización de los servicios distintos de los prohibidos, en los términos contemplados en la normativa reguladora de la actividad de auditoría de cuentas, así como aquellas otras comunicaciones previstas en ésta.*



0M9762239


CLASE 8.^a

3. *La comisión de auditoría deberá estar, en todo caso, presidida por un consejero independiente que sea experto financiero y en el que, por tanto, concurren conocimientos y experiencia en materia de contabilidad, auditoría o gestión de riesgos. El presidente de la comisión de auditoría deberá ser sustituido cada cuatro años, pudiendo ser reelegido una vez transcurrido el plazo de un año desde su cese.*
4. *La comisión de auditoría tendrá las siguientes funciones y cualesquiera otras que le atribuya la legislación aplicable:*
- (a) *Informar, a través de su presidente y/o su secretario, en la junta general de accionistas sobre las cuestiones que en ella planteen los accionistas en materias de su competencia y, en particular, sobre el resultado de la auditoría, explicando cómo dicha auditoría ha contribuido a la integridad de la información financiera y la función que la comisión ha desempeñado en ese proceso.*
 - (b) *Revisar las cuentas de la Sociedad y del Grupo, vigilar el cumplimiento de los requerimientos legales y la correcta aplicación de los principios de contabilidad generalmente aceptados, así como informar las propuestas de modificación de principios y criterios contables sugeridos por la dirección.*
 - (c) *En relación con el auditor externo de la Sociedad:*
 - (i) *Respecto de su designación, es competencia de la comisión de auditoría:*
 - (1) *Elevar al consejo de administración las propuestas de selección, nombramiento, reelección y sustitución del auditor externo, responsabilizándose del proceso de selección establecido en la legislación aplicable, así como sus condiciones de contratación, y recabar regularmente de él información sobre el plan de auditoría y su ejecución. La comisión favorecerá que el auditor externo del Grupo asuma igualmente la responsabilidad de las auditorías de las compañías integrantes del Grupo.*
 - (2) *Asegurar que la Sociedad comunique públicamente como hecho relevante el cambio de auditor externo y acompañar dicha comunicación con una declaración sobre la eventual existencia de desacuerdos con el auditor externo saliente y, si hubieran existido, de su contenido, y, en caso de renuncia del auditor externo, examinar las circunstancias que la hubieran motivado.*
 - (ii) *Respecto del desarrollo de la auditoría de cuentas, corresponde a la comisión de auditoría:*
 - (1) *Establecer las oportunas relaciones con el auditor externo para recibir información sobre aquellas cuestiones que puedan suponer una amenaza para su independencia, para su examen por la comisión, y cualesquiera otras relacionadas con el proceso de desarrollo de la auditoría de cuentas, así como aquellas otras comunicaciones previstas en la legislación de auditoría de cuentas y en las normas de auditoría, y servir de canal de comunicación entre el consejo y el auditor externo, evaluando los resultados de cada auditoría y las respuestas del equipo de gestión a sus recomendaciones y mediando en los casos de discrepancias entre aquél y éste en relación con los principios y criterios aplicables en la preparación de los estados financieros. En concreto, procurará que las cuentas finalmente formuladas por el consejo se presenten a la junta general sin reservas ni salvedades en el informe de auditoría.*
 - (2) *Supervisar el cumplimiento del contrato de auditoría, procurando que la opinión sobre las cuentas anuales y los contenidos principales del informe de auditoría sean redactados de forma clara y precisa.*



CLASE 8.^a

0,03 EUROS



0M9762240

- (3) Asegurarse de que el auditor externo acude anualmente a la reunión del consejo de administración a que se refiere el artículo 35.1 in fine de este reglamento.
- (4) Asegurarse de que el auditor externo emita un informe sobre el sistema de control interno sobre la información financiera.
- (iii) Y, respecto a la independencia del auditor y a la prestación de servicios distintos de los de auditoría, corresponde a la comisión de auditoría asegurar que la Sociedad y el auditor externo respetan las normas vigentes sobre la prestación de dichos servicios, los límites a la concentración del negocio del auditor externo y, en general las demás normas sobre independencia del auditor externo. A efectos de velar por la independencia del auditor externo, prestará atención a aquellas circunstancias o cuestiones que pudieran ponerla en riesgo y a cualesquiera otras relacionadas con el proceso de desarrollo de la auditoría de cuentas. Y, en concreto, velará por que la retribución del auditor externo por su trabajo no comprometa su calidad ni su independencia y verificará el porcentaje que representan los honorarios satisfechos por todos los conceptos sobre el total de los ingresos de la firma auditora, así como la antigüedad del socio responsable del equipo de auditoría en la prestación del servicio a la Sociedad.


Asimismo, la comisión de auditoría deberá aprobar cualquier decisión de contratación de servicios distintos a los de auditoría no prohibidos por la normativa aplicable, tras haber evaluado adecuadamente las amenazas a la independencia y las medidas de salvaguarda aplicadas de conformidad con dicha normativa.

En la memoria anual se informará de los honorarios pagados a la firma auditora, incluyendo información relativa a los honorarios correspondientes a servicios profesionales distintos a los de auditoría.

En todo caso, la comisión de auditoría deberá recibir anualmente del auditor externo la confirmación escrita de su independencia frente a la Sociedad o entidades vinculadas a ésta directa o indirectamente, así como la información detallada e individualizada de los servicios adicionales de cualquier clase prestados por el citado auditor, o por las personas o entidades vinculados a éste, y los honorarios percibidos de estas entidades de acuerdo con lo dispuesto en la normativa reguladora de la actividad de auditoría de cuentas.

Asimismo, la comisión emitirá anualmente, con carácter previo a la emisión del informe de auditoría de cuentas, un informe en el que se expresará una opinión sobre si la independencia del auditor externo resulta comprometida. Este informe deberá contener, en todo caso, la valoración motivada de la prestación de todos y cada uno de los servicios adicionales a que hace referencia el párrafo anterior, individualmente considerados y en su conjunto, distintos de la auditoría legal y en relación con el régimen de independencia o con la normativa reguladora de la actividad de auditoría de cuentas.

- (d) Supervisar la función de auditoría interna y, en particular:
- (i) Proponer la selección, nombramiento y cese del responsable de auditoría interna;
- (ii) Aprobar la propuesta de orientación y el plan anual de trabajo de la auditoría interna que se someta al consejo, asegurándose de que la actividad de auditoría interna está enfocada principalmente hacia los riesgos relevantes de la Sociedad y revisar el informe anual de actividades;
- (iii) Velar por la independencia y eficacia de la función de auditoría interna;



0M9762241


CLASE 8.^a

- (iv) *Proponer el presupuesto de ese servicio, incluyendo los recursos materiales y humanos para el desempeño de su labor;*
 - (v) *Recibir información periódica sobre sus actividades; y*
 - (vi) *Verificar que la alta dirección y el consejo tienen en cuenta las conclusiones y recomendaciones de sus informes.*
- (e) *Supervisar el proceso de información financiera y de los sistemas internos de control. En particular, corresponderá a la comisión de auditoría:*
- (i) *Supervisar el proceso de elaboración y presentación de la información financiera preceptiva relativa a la Sociedad y al Grupo, así como su integridad, revisando el cumplimiento de los requisitos normativos, la adecuada delimitación del perímetro de consolidación y la correcta aplicación de los criterios contables;*
 - (ii) *Supervisar la eficacia de los sistemas de control interno, revisando periódicamente los mismos, para que los principales riesgos se identifiquen, gestionen y den a conocer adecuadamente; y*
 - (iii) *Discutir con el auditor externo las debilidades significativas del sistema de control interno que en su caso se detecten en el desarrollo de la auditoría.*
- Como consecuencia de sus actuaciones, la comisión de auditoría podrá presentar recomendaciones o propuestas al consejo de administración.*
- En todo caso, el ejercicio de las funciones aquí previstas no afectará a la independencia de la auditoría interna.*
- (f) *Informar al consejo, con carácter previo a la adopción por éste de las correspondientes decisiones, acerca de:*
- (i) *La información financiera que la Sociedad deba hacer pública periódicamente, velando por que se elabore conforme a los mismos principios y prácticas de las cuentas anuales.*
 - (ii) *La creación o adquisición de participaciones en entidades de propósito especial o domiciliadas en países o territorios que tengan la consideración de paraísos fiscales.*
 - (iii) *La aprobación de operaciones con partes vinculadas a que se refiere el artículo 33.*
- (g) *Conocer y, en su caso, dar respuesta a las iniciativas, sugerencias o quejas que planteen los accionistas respecto del ámbito de las funciones de esta comisión y que le sean sometidas por la secretaria general de la Sociedad. Corresponde asimismo a la comisión:*
- (i) *Recibir, tratar y conservar las reclamaciones recibidas por el Banco sobre cuestiones relacionadas con el proceso de generación de información financiera, auditoría y controles internos.*
 - (ii) *Establecer y supervisar un mecanismo que permita a los empleados del Grupo comunicar de manera confidencial y anónima irregularidades de potencial transcendencia en materias de su competencia, especialmente financieras y contables.*
- (h) *Recibir información sobre las operaciones de modificación estructural y corporativa que proyecte realizar la Sociedad para su análisis e informe previo al consejo de administración sobre sus condiciones económicas y su impacto contable y, en especial, en su caso, sobre la ecuación de canje propuesta. Lo anterior no será de aplicación a operaciones de escasa complejidad y relevancia para las actividades del Grupo, incluyendo, en su caso, las operaciones de reorganización intragrupo.*



CLASE 8.^a

0,03 EUROS



0M9762242


- (i) *Recibir información del responsable de asuntos fiscales de la Sociedad sobre las políticas fiscales aplicadas, al menos con carácter previo a la formulación de las cuentas anuales y a la presentación de la declaración del Impuesto sobre Sociedades y, cuando sea relevante, sobre las consecuencias fiscales de las operaciones o asuntos cuya aprobación se someta al consejo de administración o a la comisión ejecutiva, salvo que se haya informado directamente a estos órganos, en cuyo caso se dará cuenta de ello a la comisión en la primera reunión posterior que ésta celebre. La comisión de auditoría dará traslado al consejo de administración de la información recibida.*
 - (j) *Evaluar, al menos una vez al año, su funcionamiento y la calidad de sus trabajos.*
 - (k) *Y las restantes específicamente previstas en este reglamento.*
5. *La función de auditoría interna del Banco reportará a la comisión de auditoría y atenderá los requerimientos de información que reciba de ésta en el ejercicio de sus funciones. No obstante lo anterior, la función de auditoría interna, como unidad independiente, reportará periódicamente al consejo de administración y, en todo caso, al menos dos veces al año, teniendo además acceso directo a aquél cuando lo estime conveniente.*
6. *La comisión de auditoría aprobará un calendario anual de sus reuniones, en el que, como mínimo, se fijarán cuatro reuniones. En cualquier caso, la comisión de auditoría se reunirá cuantas veces sea convocada por acuerdo de la propia comisión o de su presidente. La documentación relevante para cada reunión (proyecto de orden del día, presentaciones, informes, actas de reuniones anteriores y otra documentación de soporte) se facilitará a los miembros de la comisión, por mecanismos habilitados al efecto y que aseguren la confidencialidad de la información, con 3 días de antelación a la celebración de la reunión, salvo que razones de urgencia impidan cumplir con dicho plazo, en cuyo caso la información se facilitará a los consejeros lo antes posible.*
7. *Estarán obligados a asistir a sus reuniones y a prestarle su colaboración y acceso a la información de que dispongan cualesquiera miembros del equipo directivo o del personal de la Sociedad que sean requeridos a tal fin, quienes comparecerán en los términos que disponga la comisión. Asimismo, también podrá requerir la asistencia del auditor externo. Una de sus reuniones estará destinada necesariamente a preparar la información relativa al ámbito de competencia de la comisión que el consejo ha de aprobar e incluir dentro de la documentación pública anual.*
8. *La comisión de auditoría quedará válidamente constituida con la asistencia, presentes o representados, de, al menos, la mitad de sus miembros; y adoptará sus acuerdos por mayoría de los asistentes, presentes o representados, siendo de calidad el voto de su presidente. Los miembros de la comisión podrán delegar su representación en otro de ellos, pero ninguno podrá asumir más de dos representaciones, además de la propia. Los acuerdos de la comisión de auditoría se llevarán en un libro de actas, que será firmado, para cada una de ellas, por el presidente y el secretario.*
9. *La comisión de auditoría, a través de su presidente, informará acerca de sus actividades al consejo de administración. Este trámite de información se cumplimentará en las sesiones del consejo previstas al efecto. No obstante, si el presidente de la comisión lo considera necesario en atención a la urgencia e importancia de los asuntos tratados, la información se trasladará al consejo en la primera sesión que se celebre tras la reunión de la comisión. Asimismo, se entregará a todos los consejeros copia de las actas de las sesiones de la comisión.*

Durante 2016 ninguno de los miembros de la comisión de auditoría ha sido consejero ejecutivo. D. Ángel Jado Becerro de Bengoa dejó de ser miembro de la comisión el 27 de septiembre de 2016, como consecuencia de su renuncia a su cargo de consejero del Banco.

La comisión de auditoría ha emitido un informe sobre su funcionamiento en 2016, que ha sido presentado por su presidente al consejo, y que contiene un resumen de las actividades de la comisión en el ejercicio 2016 (ver apartado C.2.5 siguiente).



CLASE 8.^a



0M9762243

Así, durante 2016 la comisión de auditoría ha realizado, entre otras, las siguientes actuaciones: (i) revisar la información financiera periódica y la restante información financiera puesta a disposición del mercado o de los organismos de supervisión durante el ejercicio, (ii) informar favorablemente el informe con relevancia prudencial, el informe anual del grupo, el informe anual de gobierno corporativo, en la parte que afecta a sus competencias, el documento de registro de acciones y el informe anual en formato 20-F, (iii) revisar e informar favorablemente las cuentas anuales y el informe de gestión del Banco y del Grupo correspondientes al ejercicio 2016, (iv) analizar los informes del auditor externo correspondientes a las cuentas individuales y consolidadas del ejercicio 2016, (v) informar sobre la independencia del auditor externo y revisar y aprobar la contratación de servicios distintos a los de auditoría, (vi) supervisar la función de auditoría interna del Grupo, revisando y aprobando el plan de auditoría interna de 2016 y evaluando la adecuación y efectividad de la función para el desarrollo de su misión, y (vii) tomar razón del informe sobre el sistema de control interno de la información financiera (SCIIF) a 31 de diciembre 2016.

Identifique al consejero miembro de la comisión de auditoría que haya sido designado teniendo en cuenta sus conocimientos y experiencia en materia de contabilidad, auditoría o en ambas e informe sobre el número de años que el Presidente de esta comisión lleva en el cargo.

Nombre del consejero con experiencia	D. ^a Belén Romana García
Nº de años del presidente en el cargo	8 meses

COMISIÓN DE NOMBRAMIENTOS

Nombre	Cargo	Tipología
Mr Bruce Carnegie-Brown	Presidente	Consejero externo independiente
D. Guillermo de la Dehesa Romero	Vocal	Consejero externo no dominical ni independiente
D. Ignacio Benjumea Cabeza de Vaca	Vocal	Consejero externo no dominical ni independiente
D. ^a Sol Daurella Comadrán	Vocal	Consejera externa independiente
D. Carlos Fernández González	Vocal	Consejero externo independiente
D. Jaime Pérez Renovales	Secretario	No Consejero


% de consejeros dominicales	0%
% de consejeros independientes	60,00%
% de otros externos	40,00%

Explique las funciones que tiene atribuidas esta comisión, describa los procedimientos y reglas de organización y funcionamiento de la misma y resuma sus actuaciones más importantes durante el ejercicio.

La comisión de nombramientos está regulada en el artículo 54 de los Estatutos sociales y en el artículo 17 del Reglamento del Consejo.



CLASE 8.^a




0M9762245

- (v) *Establecerá, en línea con lo dispuesto en el artículo 6.1 de este reglamento, un objetivo de representación para el género menos representado en el consejo de administración y elaborará orientaciones sobre cómo aumentar el número de personas del género menos representado con miras a alcanzar dicho objetivo. El objetivo, las orientaciones y la aplicación de las mismas se publicarán en los términos previstos por la normativa aplicable.*
- (b) *Aplicar y supervisar el plan de sucesión de los consejeros aprobado por el consejo de administración, en coordinación con el presidente del consejo o, respecto de éste, con el consejero coordinador. En particular, examinar u organizar la sucesión del presidente y el consejero delegado de conformidad con el artículo 24 de este reglamento.*
- (c) *Formular, con criterios de objetividad y adecuación a los intereses sociales, teniendo en cuenta el plan de sucesión y valorando la idoneidad de los potenciales candidatos y, en particular, la existencia de potenciales conflictos de interés, las propuestas motivadas de nombramiento, reelección y ratificación de consejeros a que se refiere el apartado 2 del artículo 21 de este reglamento, las propuestas de separación de consejeros, en su caso, así como las de nombramiento de los miembros de cada una de las comisiones del consejo de administración. Igualmente, formulará, con los mismos criterios anteriormente citados, las propuestas de nombramiento de cargos en el consejo y sus comisiones.*
- (d) *Verificar anualmente la calificación de cada consejero (como ejecutivo, dominical, independiente u otra) al objeto de su confirmación o revisión ante la junta general ordinaria y en el informe anual de gobierno corporativo.*
- (e) *Informar, con carácter previo a su sometimiento al consejo, las propuestas de nombramiento o cese del secretario y, en su caso, del vicesecretario del consejo.*
- (f) *Proponer y revisar las políticas y los procedimientos internos para la selección y evaluación continua de los directores generales o asimilados y otros empleados que sean responsables de las funciones de control interno u ocupen puestos clave para el desarrollo diario de la actividad bancaria y el plan de sucesión de los indicados directivos, así como informar su nombramiento y cese y su evaluación continua en ejecución de aquéllos y formular cualquier recomendación que estime oportuna.*
- (g) *Velar por el cumplimiento por parte de los consejeros de las obligaciones establecidas en el artículo 30 del presente reglamento, emitir los informes previstos en el mismo así como recibir información y, en su caso, emitir informe sobre medidas a adoptar respecto de los consejeros en caso de incumplimiento de aquéllas o del código de conducta del Grupo en los mercados de valores.*
- (h) *Examinar la información remitida por los consejeros acerca de sus restantes obligaciones profesionales y valorar si pudieran interferir con la dedicación exigida a los consejeros para el eficaz desempeño de su labor.*
- (i) *Evaluar, al menos una vez al año, su funcionamiento y la calidad de sus trabajos.*
- (j) *Informar el proceso de autoevaluación del consejo y de sus miembros y valorar la independencia del consultor externo contratado de conformidad con el artículo 19.7 de este reglamento.*
- (k) *Informar y supervisar la aplicación de la política de planificación de la sucesión del Grupo y sus modificaciones.*
- (l) *Las restantes específicamente previstas en este reglamento y cualesquiera otras que le atribuya la legislación aplicable.*



CLASE 8.^a



OM9762247

COMISIÓN DE RETRIBUCIONES

Nombre	Cargo	Tipología
Mr Bruce Carnegie-Brown	Presidente	Consejero externo independiente
D. Guillermo de la Dehesa Romero	Vocal	Consejero externo no dominical ni independiente
D. Ignacio Benjumea Cabeza de Vaca	Vocal	Consejero externo no dominical ni independiente
D. ^a Sol Daurella Comadrán	Vocal	Consejera externo independiente
D. ^a Isabel Tocino Biscarolasaga	Vocal	Consejera externa independiente
D. Jaime Pérez Renovales	Secretario	No consejero

% de consejeros dominicales	0%
% de consejeros independientes	60,00%
% de otros externos	40,00%

Explique las funciones que tiene atribuidas esta comisión, describa los procedimientos y reglas de organización y funcionamiento de la misma y resuma sus actuaciones más importantes durante el ejercicio.


La comisión de retribuciones se regula en el artículo 54 bis de los Estatutos sociales y en el artículo 17 bis del Reglamento del Consejo.

Artículo 54 bis de los Estatutos sociales:

1. *Se constituirá una comisión de retribuciones, a la que se encomendarán facultades generales de propuesta e informe en materia retributiva en los términos legalmente previstos.*
2. *La comisión de retribuciones estará formada por un mínimo de tres y un máximo de nueve consejeros, todos externos o no ejecutivos, con una mayoritaria representación de consejeros independientes.*
3. *Los integrantes de la comisión de retribuciones serán designados por el consejo de administración, teniendo presentes los conocimientos, aptitudes y experiencia de los consejeros y los cometidos de la comisión.*
4. *La comisión de retribuciones deberá estar en todo caso presidida por un consejero independiente.*
5. *El reglamento del consejo regulará la composición, el funcionamiento y las competencias de la comisión de retribuciones.*




CLASE 8.^a



0M9762248

Artículo 17 bis del Reglamento del Consejo:

1. *La comisión de retribuciones estará formada por un mínimo de tres y un máximo de nueve consejeros, todos externos o no ejecutivos, con una mayoritaria representación de consejeros independientes.*
2. *Los integrantes de la comisión de retribuciones serán designados por el consejo de administración, teniendo presentes los conocimientos, aptitudes y experiencia de los consejeros y los cometidos de la comisión.*
3. *La comisión de retribuciones deberá estar en todo caso presidida por un consejero independiente.*
4. *La comisión de retribuciones tendrá las siguientes funciones:*
 - (a) *Preparar y proponer las decisiones relativas a las remuneraciones, incluidas las que tengan repercusiones para el riesgo y la gestión de riesgos de la Sociedad, que deberá adoptar el consejo de administración. En particular, la comisión de retribuciones deberá proponer:*
 - (i) *La política de remuneraciones de los consejeros, elaborando el preceptivo informe motivado sobre dicha política de remuneraciones, en los términos del artículo 28 bis del presente reglamento, así como el informe anual de remuneraciones previsto en el artículo 29.*
 - (ii) *La retribución individual de los consejeros en su condición de tales.*
 - (iii) *La retribución individual de los consejeros por el desempeño de funciones distintas a las que les correspondan en su condición de tales y demás condiciones de sus contratos.*
 - (iv) *La política retributiva de los directores generales y demás miembros de la alta dirección de acuerdo con lo que establece la ley.*
 - (v) *Las condiciones básicas de los contratos y la retribución de los miembros de la alta dirección.*
 - (vi) *Los elementos esenciales de la retribución de aquellos otros directivos o empleados que, no perteneciendo a la alta dirección, formen parte del Colectivo Identificado.*
 - (b) *Asistir al consejo en la supervisión de la observancia de la política de remuneraciones de los consejeros y demás miembros del Colectivo Identificado, así como las restantes políticas de remuneración de la Sociedad y el Grupo.*
 - (c) *Revisar periódicamente los programas de retribución para su puesta al día, ponderando su acomodación y sus rendimientos y procurando que las remuneraciones se ajusten a criterios de moderación y adecuación con los resultados, cultura y apetito de riesgos de la Sociedad, de forma que promuevan y sean compatibles con una gestión adecuada y eficaz de los riesgos, a cuyos efectos revisará que los mecanismos y sistemas adoptados aseguren que los programas de retribución tengan en cuenta todos los tipos de riesgos y los niveles de capital y liquidez y permitan la alineación de la remuneración con los objetivos y estrategias de negocio, la cultura corporativa y el interés a largo plazo de la Sociedad.*
 - (d) *Velar por la transparencia de las retribuciones y la inclusión en la memoria anual, el informe anual de gobierno corporativo, el informe anual sobre remuneraciones o en otros informes exigidos por la legislación aplicable, de información acerca de las remuneraciones y, a tal efecto, someter al consejo cuanta información resulte procedente.*



0M9762249

CLASE 8.^a

00000000

- (e) *Evaluar la consecución de los objetivos de desempeño y la necesidad de realizar un ajuste "ex post" al riesgo, incluida la aplicación de los sistemas de reducción ("malus") o recuperación ("clawback").*
- (f) *Revisar posibles escenarios con el fin de comprobar los efectos sobre las políticas y prácticas de retribución de posibles eventos externos e internos, así como efectuar, conjuntamente con la comisión de supervisión de riesgos, regulación y cumplimiento, un análisis a posteriori de los criterios empleados para determinar la compensación y el ajuste al riesgo ex ante, considerando cómo se hayan concretado en la realidad los riesgos previamente valorados.*
- (g) *Evaluar, al menos una vez al año, su funcionamiento y la calidad de sus trabajos.*
- (h) *Y las restantes específicamente previstas en este reglamento o que le atribuya la legislación aplicable.*


En el ejercicio de sus funciones, la comisión de retribuciones tendrá en cuenta los intereses a largo plazo de los accionistas, los inversores y otras partes interesadas en la Sociedad, así como el interés público.

5. *El presidente y cualquier consejero podrán formular sugerencias a la comisión en relación a las cuestiones que caigan en el ámbito de sus competencias. Asimismo, la comisión de retribuciones consultará al presidente y al consejero delegado sobre materias relativas a los consejeros ejecutivos y altos directivos.*
6. *Estarán obligados a asistir a las reuniones de la comisión de retribuciones y a prestarle su colaboración y acceso a la información de que dispongan cualesquiera miembros del equipo directivo o del personal de la Sociedad que sean requeridos a tal fin y, en particular, los miembros de la función de riesgos y otras funciones de control interno de la Sociedad, así como de las áreas recursos humanos, asesoría jurídica y planificación estratégica, quienes comparecerán en los términos que disponga la comisión.*
7. *La comisión de retribuciones aprobará un calendario anual de sus reuniones, en el que, como mínimo, se fijarán cuatro reuniones. En cualquier caso, la comisión de retribuciones se reunirá cuantas veces sea convocada por acuerdo de la propia comisión o de su presidente, pudiendo asistir a las reuniones cualquier persona de la Sociedad o ajena a ésta que se considere oportuno. La documentación relevante para cada reunión (proyecto de orden del día, presentaciones, informes, actas de reuniones anteriores y otra documentación de soporte) se facilitará a los miembros de la comisión, por mecanismos habilitados al efecto y que aseguren la confidencialidad de la información, con 3 días de antelación a la celebración de la reunión, salvo que razones de urgencia impidan cumplir con dicho plazo, en cuyo caso la información se facilitará a los consejeros lo antes posible.*
8. *La comisión de retribuciones, a través de su presidente, informará acerca de su actividad y trabajo al consejo de administración. Asimismo, se entregará a todos los consejeros copia de las actas de las sesiones de esta comisión.*
9. *La comisión de retribuciones quedará válidamente constituida con la asistencia, presentes o representados, de más de la mitad de sus miembros; y adoptará sus acuerdos por mayoría de los asistentes, presentes o representados, siendo de calidad el voto de su presidente. Los miembros de la comisión podrán delegar su representación en otro de ellos. Los acuerdos de la comisión de retribuciones se llevarán en un libro de actas, que será firmado, para cada una de ellas, por el presidente y el secretario.*



CLASE 8.ª

de 1000 1000 1000



0M9762250

Durante 2016 ninguno de los miembros de la comisión de retribuciones ha sido consejero ejecutivo. D. Ángel Jado Becerro de Bengoa dejó de ser miembro de la comisión el 27 de septiembre de 2016, como consecuencia de su renuncia a su cargo de consejero del Banco.

La comisión ha emitido un informe sobre su funcionamiento en 2016, que ha sido presentado por su presidente al consejo y que contiene un resumen de las actividades de la comisión en el ejercicio 2016 (ver apartado C.2.5 siguiente).

Así, durante 2016 la comisión de retribuciones ha realizado, entre otras, las siguientes actuaciones: (i) proponer al consejo la política de remuneraciones de los consejeros, elaborando el preceptivo informe motivado sobre dicha política y el informe anual de remuneraciones, (ii) proponer al consejo la retribución individual de los consejeros ejecutivos, (iii) proponer al consejo la política retributiva de los directores generales y demás miembros de la alta dirección y velar por la observancia de la misma, y (iv) proponer al consejo los elementos esenciales de la retribución de aquellos otros directivos que, no perteneciendo a la alta dirección, estén adscritos a las funciones de control interno de la sociedad (auditoría interna, gestión de riesgos y cumplimiento) o tengan remuneraciones significativas, en especial las variables, y cuyas actividades puedan tener un impacto relevante en la asunción de riesgos por parte del Grupo.

COMISIÓN DE SUPERVISIÓN DE RIESGOS, REGULACIÓN Y CUMPLIMIENTO


Nombre	Cargo	Tipología
Mr Bruce Carnegie-Brown	Presidente	Consejero externo independiente
D. Guillermo de la Dehesa Romero	Vocal	Consejero externo no dominical ni independiente
D. Ignacio Benjumea Cabeza de Vaca	Vocal	Consejero externo no dominical ni independiente
D. Carlos Fernández González	Vocal	Consejero externo independiente
D. Belén Romana García	Vocal	Consejera externa independiente
D.ª Isabel Tocino Biscarolasaga	Vocal	Consejera externa independiente
D. Juan Miguel Villar Mir	Vocal	Consejero externo independiente
D. Jaime Pérez Renovales	Secretario	No consejero

% de consejeros dominicales	0%
% de consejeros independientes	71,43%
% de otros externos	28,57%



CLASE 8.^a

01010101010101010101



0M9762251

Explique las funciones que tiene atribuidas esta comisión, describa los procedimientos y reglas de organización y funcionamiento de la misma y resuma sus actuaciones más importantes durante el ejercicio.

La comisión de supervisión de riesgos, regulación y cumplimiento está regulada en el artículo 54 ter de los Estatutos sociales y en el artículo 17 ter del Reglamento del Consejo.

Artículo 54 ter de los Estatutos sociales:


1. *Se constituirá una comisión de supervisión de riesgos, regulación y cumplimiento, a la que se encomendarán facultades generales de apoyo y asesoramiento al consejo de administración en la función de supervisión y control de riesgos, en la definición de las políticas de riesgos del Grupo, en las relaciones con las autoridades supervisoras y en materia de cumplimiento.*
2. *La comisión de supervisión de riesgos, regulación y cumplimiento estará formada por un mínimo de tres y un máximo de nueve consejeros, todos externos o no ejecutivos, con una mayoritaria representación de consejeros independientes.*
3. *Los integrantes de la comisión de supervisión de riesgos, regulación y cumplimiento serán designados por el consejo de administración, teniendo presentes los conocimientos, aptitudes y experiencia de los consejeros y los cometidos de la comisión.*
4. *La comisión de supervisión de riesgos, regulación y cumplimiento deberá estar en todo caso presidida por un consejero independiente.*
5. *El reglamento del consejo regulará la composición, el funcionamiento y las competencias de la comisión de supervisión de riesgos, regulación y cumplimiento.*

Artículo 17 ter del Reglamento del Consejo:

1. *La comisión de supervisión de riesgos, regulación y cumplimiento estará formada por un mínimo de tres y un máximo de nueve consejeros, todos externos o no ejecutivos, con una mayoritaria representación de consejeros independientes.*
2. *Los integrantes de la comisión de supervisión de riesgos, regulación y cumplimiento serán designados por el consejo de administración, teniendo presentes los conocimientos, aptitudes y experiencia de los consejeros y los cometidos de esta comisión.*
3. *La comisión de supervisión de riesgos, regulación y cumplimiento deberá estar en todo caso presidida por un consejero independiente.*
4. *La comisión de supervisión de riesgos, regulación y cumplimiento tendrá las siguientes funciones y cualesquiera otras que le atribuya la legislación aplicable:*
 - (a) *Apoyo y asesoramiento al consejo en la definición y evaluación de las políticas de riesgos que afectan al Grupo y en la determinación de la propensión al riesgo, actual y futura, y la estrategia en este ámbito.*

Las políticas de riesgos del Grupo habrán de incluir:


 - (i) *La identificación de los distintos tipos de riesgo, financieros o no financieros (operativos, tecnológicos, fiscales, legales, sociales, medioambientales, políticos, reputacionales y de cumplimiento y conducta, entre otros) a los que se enfrenta la Sociedad, incluyendo entre los financieros o económicos los pasivos contingentes y otros fuera del balance;*
 - (ii) *La fijación del apetito de riesgo que la Sociedad considere aceptable;*



0M9762252

CLASE 8.^a

- (iii) *Las medidas previstas para mitigar el impacto de los riesgos identificados, en caso de que lleguen a materializarse; y*
- (iv) *Los sistemas de información y control interno que se utilizarán para controlar y gestionar los citados riesgos, incluidos los fiscales.*
- (b) *Asistencia al consejo en la vigilancia de la aplicación de la estrategia de riesgos y su alineación con los planes estratégicos comerciales.*
- (c) *Asistir al consejo en la aprobación de la estrategia de capital y liquidez y supervisar su aplicación.*
- (d) *Vigilar que la política de precios de los activos y los pasivos ofrecidos a los clientes tenga plenamente en cuenta el modelo empresarial, el apetito de riesgo y la estrategia de riesgo de la Sociedad. En caso contrario, la comisión presentará al consejo de administración un plan para subsanarla.*
- (e) *Conocer y valorar los riesgos derivados del entorno macroeconómico y de los ciclos económicos en que se enmarcan las actividades de la Sociedad y su Grupo.*
- (f) *Revisión sistemática de las exposiciones con los clientes principales, sectores económicos de actividad, áreas geográficas y tipos de riesgo.*
- (g) *Supervisión de la función de riesgos, sin perjuicio del acceso directo de ésta al consejo de administración.*
- (h) *Apoyar y asistir al consejo en la realización de test de estrés por la Sociedad; en particular, valorando los escenarios e hipótesis a emplear en dichos tests, valorando los resultados de éstos y analizando las medidas propuestas por la función de riesgos como consecuencia de tales resultados.*
- (i) *Conocer y valorar las herramientas de gestión, iniciativas de mejora, evolución de proyectos y cualquier otra actividad relevante relacionada con el control de riesgos, incluyendo la política sobre modelos internos de riesgo y su validación interna.*
- (j) *Determinación, junto con el consejo de administración, de la naturaleza, la cantidad, el formato y la frecuencia de la información sobre riesgos que deba recibir la propia comisión y el consejo de administración. En particular, la comisión de supervisión de riesgos, regulación y cumplimiento recibirá información periódica del máximo responsable de la función de riesgos (Chief Risk Officer o CRO).*
- (k) *Colaboración para el establecimiento de políticas y prácticas de remuneración racionales. A tal efecto, la comisión de supervisión de riesgos, regulación y cumplimiento examinará, sin perjuicio de las funciones de la comisión de retribuciones, si la política de incentivos prevista en el sistema de remuneración tiene en consideración el riesgo, el capital, la liquidez y la probabilidad y la oportunidad de los beneficios, y efectuará, conjuntamente con dicha comisión de retribuciones, un análisis a posteriori de los criterios empleados para determinar la compensación y el ajuste al riesgo ex ante, considerando cómo se hayan concretado en la realidad los riesgos previamente valorados.*



0M9762253

CLASE 8.^a

CLASE 8.^a

(l) *Supervisar y evaluar regularmente el funcionamiento del programa de cumplimiento de la Sociedad, las reglas de gobierno y la función de cumplimiento y hacer las propuestas necesarias para su mejora. A tal efecto, la comisión de supervisión de riesgos, regulación y cumplimiento:*

- (i) *Supervisará el cumplimiento del código general de conducta, de los manuales y procedimientos de prevención de blanqueo de capitales y de la financiación del terrorismo y de los restantes códigos y normas sectoriales.*
- (ii) *Recibirá información y, en su caso, emitirá informes sobre medidas disciplinarias a miembros de la alta dirección.*
- (iii) *Supervisará la adopción de las acciones y medidas que sean consecuencia de los informes o actuaciones de inspección de las autoridades administrativas de supervisión y control.*
- (iv) *Supervisará el funcionamiento y el cumplimiento del modelo de prevención de riesgos penales aprobado por el consejo de conformidad con el artículo 3.2 de este reglamento.*

Para la realización de esta tarea, la comisión contará con poderes autónomos de iniciativa y control. Ello incluye, sin limitación, la facultad de recabar cualquier información que estime conveniente y de convocar a cualquier directivo o empleado del Grupo, incluyendo, en particular, los responsables de la función de cumplimiento y los distintos comités que, en su caso, existan en este ámbito para valorar su desempeño, así como la facultad de iniciar y dirigir las investigaciones internas que considere necesarias sobre hechos relacionados con el posible incumplimiento del modelo de prevención de riesgos penales.


Asimismo, la comisión evaluará periódicamente el funcionamiento del modelo de prevención y su eficacia en la prevención o mitigación de la comisión de delitos, contando para ello con asesoramiento externo cuando lo estime procedente, y propondrá al consejo de administración cualesquiera cambios al modelo de prevención de riesgos penales y, en general, al programa de cumplimiento que estime oportunos a la vista de tal evaluación.

- (m) *Revisión de la política de responsabilidad social corporativa de la Sociedad, velando por que esté orientada a la creación de valor de la Sociedad, y seguimiento de la estrategia y prácticas en esta materia, evaluando su grado de cumplimiento.*
- (n) *Supervisión de la estrategia de comunicación y relación con accionistas e inversores, incluyendo los pequeños y medianos accionistas, así como la supervisión y evaluación de los procesos de relación con los distintos grupos de interés.*
- (o) *Coordinación del proceso de comunicación de la información no financiera y sobre diversidad, conforme a la normativa aplicable y a los estándares internacionales de referencia.*
- (p) *Evaluación periódica de la adecuación del sistema de gobierno corporativo de la Sociedad, con el fin de que cumpla su misión de promover el interés social y tenga en cuenta, según corresponda, los legítimos intereses de los restantes grupos de interés.*
- (q) *Apoyo y asesoramiento al consejo en la relación con supervisores y reguladores en los distintos países en que está presente el Grupo.*
- (r) *Seguimiento y evaluación de las propuestas normativas y novedades regulatorias que resulten de aplicación y posibles consecuencias para el Grupo.*



CLASE 8.^a

7 0000 1 0000 0000



0M9762254

- (s) *Informar las propuestas de modificación del presente reglamento con carácter previo a su aprobación por el consejo de administración.*
 - (t) *Evaluar, al menos una vez al año, su funcionamiento y la calidad de sus trabajos.*
5. *La comisión de supervisión de riesgos, regulación y cumplimiento aprobará un calendario anual de sus reuniones, en el que, como mínimo, se fijarán cuatro reuniones. En cualquier caso, la comisión de supervisión de riesgos, regulación y cumplimiento se reunirá cuantas veces sea convocada por acuerdo de la propia comisión o de su presidente, estando obligado a asistir a sus reuniones y a prestarle su colaboración y acceso a la información de que disponga cualquier miembro del equipo directivo o del personal de la Sociedad que sea requerido a tal fin. La documentación relevante para cada reunión (proyecto de orden del día, presentaciones, informes, actas de reuniones anteriores y otra documentación de soporte) se facilitará a los miembros de la comisión, por mecanismos habilitados al efecto y que aseguren la confidencialidad de la información, con 3 días de antelación a la celebración de la reunión, salvo que razones de urgencia impidan cumplir con dicho plazo, en cuyo caso la información se facilitará a los consejeros lo antes posible.*
 6. *La comisión de supervisión de riesgos, regulación y cumplimiento quedará válidamente constituida con la asistencia, presentes o representados, de más de la mitad de sus miembros; y adoptará sus acuerdos por mayoría de los asistentes, presentes o representados, siendo de calidad el voto de su presidente. Los miembros de la comisión podrán delegar su representación en otro de ellos. Los acuerdos de la comisión de supervisión de riesgos, regulación y cumplimiento se llevarán en un libro de actas, que será firmado, para cada una de ellas, por el presidente y el secretario.*
 7. *A efectos de asegurar una efectiva comunicación y coordinación, la comisión de supervisión de riesgos, regulación y cumplimiento podrá convocar periódicamente reuniones conjuntas con otras comisiones, y en particular, con la comisión de retribuciones y con la comisión de auditoría con la finalidad de asegurar la eficacia en el intercambio de información y la cobertura de todos los riesgos.*
 8. *La comisión de supervisión de riesgos, regulación y cumplimiento, a través de su presidente, informará acerca de su actividad y trabajo al consejo de administración. Asimismo, se entregará a todos los consejeros copia de las actas de las sesiones de la comisión.*

Durante 2016 ninguno de los miembros de la comisión de supervisión de riesgos, regulación y cumplimiento ha sido consejero ejecutivo. D. Ángel Jado Becerro de Bengoa dejó de ser miembro de la comisión el 27 de septiembre de 2016, como consecuencia de su renuncia a su cargo de consejero del Banco.


El 28 de octubre de 2016, a propuesta de la comisión de nombramientos, el consejo de administración nombró a D^{ña}. Belén Romana García miembro de la comisión de supervisión de riesgos, regulación y cumplimiento.

La comisión de supervisión de riesgos, regulación y cumplimiento ha emitido un informe sobre su funcionamiento en 2016, que ha sido presentado por su presidente al consejo y que contiene un resumen de las actividades de la comisión en el ejercicio 2016 (ver apartado C.2.5 siguiente).



CLASE 8.^a

00 000 00000 000



0M9762255

Así, durante 2016 la comisión de supervisión de riesgos, regulación y cumplimiento ha realizado, entre otras, las siguientes actuaciones: (i) supervisar los riesgos, que afectan al Grupo, para lo que ha sido informada por la dirección de riesgos, (ii) revisar el informe anual de autoevaluación del capital y el plan de liquidez, (iii) ha sido informada trimestralmente sobre los avances del modelo operativo de la función de cumplimiento *target operating model*, (iv) ha sido informada de la aplicación y cumplimiento de los códigos de conducta del Grupo, del sistema corporativo de prevención del blanqueo de capitales y de la financiación del terrorismo del Grupo y de las políticas del Grupo para industrias sensibles, (v) analizar los informes más relevantes emitidos por las autoridades de supervisión tanto españolas como de otros países en los que el Grupo opera, (vi) informar las propuestas de modificación del Reglamento del Consejo que se han acordado en 2016, (vii) evaluar la adecuación del sistema de gobierno corporativo del Banco, y (viii) ha sido informada por los responsables del servicio de estudios y de *public policy* sobre el entorno macroeconómico y la evolución y las perspectivas en los ámbitos económico y político en los diferentes países, así como sobre las principales propuestas normativas, novedades regulatorias y cuestiones sometidas a debate en el sector financiero.

COMISIÓN INTERNACIONAL

Nombre	Cargo	Tipología
D. ^a Ana Botín-Sanz de Sautuola y O'Shea	Presidenta	Consejera ejecutiva
D. José Antonio Álvarez Álvarez	Vocal	Consejero ejecutivo
D. Rodrigo Echenique Gordillo	Vocal	Consejero ejecutivo
D. Guillermo de la Dehesa Romero	Vocal	Consejero externo no dominical ni independiente
D. Ignacio Benjumea Cabeza de Vaca	Vocal	Consejero externo no dominical ni independiente
D. ^a Esther Giménez-Salinas i Colomer	Vocal	Consejera externa independiente
D. Jaime Pérez Renovales	Secretario	No consejero

% de consejeros ejecutivos	50%
% de consejeros dominicales	0%
% de consejeros independientes	16,67%
% de otros externos	33,33%

Explique las funciones que tiene atribuidas esta comisión, describa los procedimientos y reglas de organización y funcionamiento de la misma y resuma sus actuaciones más importantes durante el ejercicio.


La comisión internacional está regulada en el artículo 17 quater del Reglamento del Consejo:

Artículo 17 quater del Reglamento del Consejo

1. *La comisión internacional estará formada por un mínimo de tres y un máximo de nueve consejeros. El presidente del consejo de administración será, asimismo, presidente de la comisión internacional.*

El consejo de administración procurará que el tamaño y la composición cualitativa de la comisión internacional se ajusten a criterios de eficiencia y reflejen las pautas de composición del consejo.

2. *Los integrantes de la comisión internacional serán designados por el consejo de administración teniendo presentes sus conocimientos, aptitudes y experiencia en las materias propias de la comisión.*



OM9762256


CLASE 8.^a

INNOVACIÓN

3. La comisión internacional tendrá las siguientes funciones:
- (a) realizar el seguimiento del desarrollo de la estrategia del Grupo y de las actividades, mercados y países en que éste quiera estar presente mediante inversiones directas u operaciones específicas, siendo informada de las iniciativas y estrategias comerciales de las distintas unidades del Grupo y de los nuevos proyectos que se le presenten; y
 - (b) revisar la evolución de las inversiones financieras y de los negocios, así como la situación económica internacional para, en su caso, hacer las propuestas que correspondan para ajustar los límites de riesgo-país, su estructura y rentabilidad y su asignación por negocios y/o unidades.
4. La comisión internacional aprobará un calendario anual de sus reuniones, en el que, como mínimo, se fijarán cuatro reuniones. En cualquier caso, la comisión internacional se reunirá cuantas veces sea convocada por acuerdo de la propia comisión o de su presidente, pudiendo asistir a las reuniones cualquier persona de la Sociedad o ajena a ésta que se considere oportuno. La documentación relevante para cada reunión (proyecto de orden del día, presentaciones, informes, actas de reuniones anteriores y otra documentación de soporte) se facilitará a los miembros de la comisión, por mecanismos habilitados al efecto y que aseguren la confidencialidad de la información, con 3 días de antelación a la celebración de la reunión, salvo que razones de urgencia impidan cumplir con dicho plazo, en cuyo caso la información se facilitará a los consejeros lo antes posible.
5. La comisión internacional, a través de su presidente, informará acerca de su actividad y trabajo al consejo de administración. Asimismo, se entregará a todos los consejeros copia de las actas de las sesiones de esta comisión.
6. La comisión internacional quedará válidamente constituida con la asistencia, presentes o representados, de más de la mitad de sus miembros; y adoptará sus acuerdos por mayoría de los asistentes, presentes o representados, siendo de calidad el voto de su presidente. Los miembros de la comisión podrán delegar su representación en otro de ellos, teniendo en cuenta que los consejeros no ejecutivos sólo podrán hacerlo en otro no ejecutivo. Los acuerdos de la comisión internacional se llevarán en un libro de actas, que será firmado, para cada una de ellas, por el presidente y el secretario.

COMISIÓN DE INNOVACIÓN Y TECNOLOGÍA

Nombre	Cargo	Tipología
D. ^a Ana Botín-Sanz de Sautuola y O'Shea	Presidenta	Consejera ejecutiva
D. José Antonio Álvarez Álvarez	Vocal	Consejero ejecutivo
Mr Bruce Carnegie-Brown	Vocal	Consejero externo independiente
D. Rodrigo Echenique Gordillo	Vocal	Consejero ejecutivo
D. Matías Rodríguez Inciarte	Vocal	Consejero ejecutivo
D. Guillermo de la Dehesa Romero	Vocal	Consejero externo no dominical ni independiente
Ms Homaira Akbari	Vocal	Consejera externa independiente
D. Ignacio Benjumea Cabeza de Vaca	Vocal	Consejero externo no dominical ni independiente
D. ^a Esther Giménez-Salinas i Colomer	Vocal	Consejera externa independiente
D. Jaime Pérez Renovales	Secretario	No consejero



0M9762257

CLASE 8.^a

P. 06/01/04

% de consejeros ejecutivos	44,44%
% de consejeros dominicales	0%
% de consejeros independientes	33,33%
% de otros externos	22,22%

Explique las funciones que tiene atribuidas esta comisión, describa los procedimientos y reglas de organización y funcionamiento de la misma y resuma sus actuaciones más importantes durante el ejercicio.

La comisión de innovación y tecnología está regulada en el artículo 17 quinquies del Reglamento del Consejo:

Artículo 17 quinquies del Reglamento del Consejo

1. *La comisión de innovación y tecnología estará formada por un mínimo de tres y un máximo de nueve consejeros. El presidente del consejo de administración será, asimismo, presidente de la comisión de innovación y tecnología.*

El consejo de administración procurará que el tamaño y la composición cualitativa de la comisión de innovación y tecnología se ajusten a criterios de eficiencia y reflejen las pautas de composición del consejo.

2. *Los integrantes de la comisión de innovación y tecnología serán designados por el consejo de administración teniendo presentes sus conocimientos, aptitudes y experiencia en las materias propias de la comisión.*
3. *El propósito de la comisión de innovación y tecnología es asistir al consejo de administración en el cumplimiento de sus responsabilidades de supervisión con respecto al rol de la tecnología en las actividades y la estrategia de negocio del Grupo; y asesorar al consejo de administración en asuntos relacionados con la estrategia y los planes de innovación del Grupo, así como las tendencias resultantes de nuevos modelos de negocio, tecnologías y productos.*


Para cumplir con su mandato, la comisión de innovación y tecnología tendrá las siguientes funciones:

- (a) *Estudiar e informar los planes y actuaciones relativos a tecnología:*
 - (i) *sistemas de información y programación de aplicaciones;*
 - (ii) *inversiones en equipos informáticos y transformación tecnológica;*
 - (iii) *diseño de procesos operativos para mejorar la productividad;*
 - (iv) *programas de mejora de calidad de servicio y procedimientos de medición, así como los relativos a medios y costes; y*
 - (v) *proyectos relevantes en materia de tecnología.*
- (b) *Estudiar e informar los planes y actuaciones relativos a innovación:*
 - (i) *pruebas y adopción de nuevos modelos de negocio, tecnologías, sistemas y plataformas;*
 - (ii) *asociaciones, relaciones comerciales e inversiones; y*
 - (iii) *proyectos relevantes en materia de innovación.*
- (c) *Proponer al consejo el marco de tecnología y el marco de gestión de datos de la Sociedad.*
- (d) *Asistir al consejo en la aprobación del plan estratégico de tecnología.*



CLASE 8.ª

8 0 0 3



0M9762258

- (e) *Asistir al consejo con recomendaciones acerca de la agenda de innovación del Grupo.*
 - (f) *Asistir al consejo en la identificación de las principales amenazas al status quo que sean consecuencia de nuevos modelos de negocio, tecnologías, procesos, productos y conceptos.*
 - (g) *Proponer al consejo el plan anual de sistemas.*
 - (h) *Asistir al consejo en la evaluación de la calidad del servicio tecnológico.*
 - (i) *Asistir al consejo en la evaluación de las capacidades y condiciones para la innovación a nivel Grupo y a nivel país.*
 - (j) *Asistir a la comisión de supervisión de riesgos, regulación y cumplimiento en la supervisión de los riesgos tecnológicos y de seguridad y supervisar la gestión de la ciberseguridad.*
4. *La comisión de innovación y tecnología aprobará un calendario anual de sus reuniones, en el que, como mínimo, se fijarán cuatro reuniones. En cualquier caso, la comisión de innovación y tecnología se reunirá cuantas veces sea convocada por acuerdo de la propia comisión o de su presidente, pudiendo asistir a las reuniones cualquier persona de la Sociedad o ajena a ésta que se considere oportuno. La documentación relevante para cada reunión (proyecto de orden del día, presentaciones, informes, actas de reuniones anteriores y otra documentación de soporte) se facilitará a los miembros de la comisión, por mecanismos habilitados al efecto y que aseguren la confidencialidad de la información, con 3 días de antelación a la celebración de la reunión, salvo que razones de urgencia impidan cumplir con dicho plazo, en cuyo caso la información se facilitará a los consejeros lo antes posible.*
5. *La comisión de innovación y tecnología, a través de su presidente, informará acerca de su actividad y trabajo al consejo de administración. Asimismo, se entregará a todos los consejeros copia de las actas de las sesiones de esta comisión.*
6. *La comisión de innovación y tecnología quedará válidamente constituida con la asistencia, presentes o representados, de más de la mitad de sus miembros; y adoptará sus acuerdos por mayoría de los asistentes, presentes o representados, siendo de calidad el voto de su presidente. Los miembros de la comisión podrán delegar su representación en otro de ellos, teniendo en cuenta que los consejeros no ejecutivos sólo podrán hacerlo en otro no ejecutivo. Los acuerdos de la comisión de innovación y tecnología se llevarán en un libro de actas, que será firmado, para cada una de ellas, por el presidente y el secretario.*


El 27 de septiembre de 2016, a propuesta de la comisión de nombramientos, el consejo de administración nombró a Ms Homaira Akbari miembro de la comisión de innovación y tecnología.

Durante 2016 la comisión de innovación y tecnología ha realizado, entre otras, las siguientes actuaciones: (i) conocer los planes y estrategia del Grupo en materia de tecnología y operaciones, innovación y ciberseguridad; e (ii) informar el nuevo modelo corporativo de tecnología (IT), que ha sido aprobado por el consejo en su sesión de 30 de noviembre de 2016.



CLASE 8.^a

100 000 000 000 000



0M9762259

C.2.2 Complete el siguiente cuadro con la información relativa al número de consejeras que integran las comisiones del consejo de administración durante los últimos cuatro ejercicios:

	Número de consejeras							
	Ejercicio 2016		Ejercicio 2015		Ejercicio 2014		Ejercicio 2013	
	Número	%	Número	%	Número	%	Número	%
Comisión ejecutiva	2	25,00%	2	25,00%	2	28,57%	1	25,00%
Comisión de auditoría	2	50,00%	1	25,00%	-	-	-	-
Comisión de nombramientos	1	20,00%	1	20,00%	-	-	-	-
Comisión de retribuciones	2	40,00%	2	33,33%	1	25,00%	-	-
Comisión de supervisión de riesgos, regulación y cumplimiento	2	28,57%	1	14,29%	1	25,00%	-	-
Comisión internacional	2	33,33%	2	33,33%	2	33,33%	1	28,57%
Comisión de innovación y tecnología	3	33,33%	2	25,00%	1	33,33%	1	25,00%

C.2.5 Indique, en su caso, la existencia de regulación de las comisiones del consejo, el lugar en que están disponibles para su consulta, y las modificaciones que se hayan realizado durante el ejercicio. A su vez, se indicará si de forma voluntaria se ha elaborado algún informe anual sobre las actividades de cada comisión.


La regulación de las comisiones del consejo se contiene en los Estatutos sociales y en el Reglamento del Consejo, que están disponibles en la página web corporativa del Grupo (www.santander.com).

Asimismo, con ocasión de la convocatoria de la junta general ordinaria de accionistas de 2017, se publicarán en la página web corporativa de la sociedad (www.santander.com), los informes de las comisiones de auditoría (que incluye los informes sobre independencia del auditor y sobre operaciones vinculadas), de nombramientos, de retribuciones (que incluye la política de remuneraciones de los consejeros que se someterán a la aprobación de esa junta) y de supervisión de riesgos, regulación y cumplimiento, que contienen un resumen de las actividades de esas comisiones durante el ejercicio 2016.

En 2016 se han modificado varios artículos de los Estatutos sociales y del Reglamento del Consejo que regulan las comisiones del mismo. Ver apartados C.1.18 y C.2.1 del presente informe.



CLASE 8.^a



0M9762260


D OPERACIONES VINCULADAS Y OPERACIONES INTRAGRUPPO

D.1 Explique, en su caso, el procedimiento para la aprobación de operaciones con partes vinculadas e intragrupo.

Procedimiento para informar la aprobación de operaciones vinculadas
<p>Las operaciones vinculadas están reguladas en los artículos 16.4.(f)(iii), 30 y 33 del Reglamento del Consejo.</p> <p>Conforme al artículo 16.4.(f)(iii) corresponde a la comisión de auditoría informar al consejo, con carácter previo a la adopción por éste de la correspondiente decisión, la aprobación de operaciones con partes vinculadas a que se refiere el artículo 33.</p> <p>Por su parte, el artículo 30 prescribe que el deber de evitar situaciones de conflicto de interés obliga al consejero a abstenerse de realizar transacciones con la sociedad, excepto en los supuestos previstos en el artículo 33 del Reglamento del Consejo.</p> <p>Por último, el artículo 33 del Reglamento del Consejo dispone:</p> <ol style="list-style-type: none"><i>1. El consejo conocerá de las operaciones que la Sociedad o sociedades de su Grupo realicen con consejeros (en los términos previstos en la ley y en el artículo 30 de este reglamento), con accionistas titulares, de forma individual o concertadamente con otros, de una participación significativa, incluyendo accionistas representados en el consejo de administración de la Sociedad o de otras sociedades del Grupo o con personas a ellos vinculadas. La realización de dichas operaciones requerirá la autorización del consejo, previo informe favorable de la comisión de auditoría, salvo en los supuestos en que su aprobación corresponda por ley a la junta general. Las indicadas operaciones se valorarán desde el punto de vista de la igualdad de trato y de las condiciones de mercado, y se recogerán en el informe anual de gobierno corporativo y en la información pública periódica en los términos previstos en la normativa aplicable.</i><i>2. La autorización prevista en el apartado anterior no será precisa, sin embargo, cuando se refiera a operaciones que cumplan simultáneamente las tres condiciones siguientes:</i><ol style="list-style-type: none"><i>1.ª Que se realicen en virtud de contratos cuyas condiciones estén básicamente estandarizadas y se apliquen habitualmente a los clientes que contraten el tipo de producto o servicio de que se trate.</i><i>2.ª Que se realicen a precios o tarifas establecidos con carácter general por quien actúe como suministrador del bien o servicio del que se trate o, cuando las operaciones se refieran a bienes o servicios en los que no existen tarifas establecidas, en condiciones habituales de mercado, semejantes a las aplicadas en relaciones comerciales mantenidas con clientes de similares características.</i><i>3.ª Que su cuantía no supere el 1% de los ingresos anuales de la Sociedad.</i><p><i>Si se cumplen estas condiciones, los consejeros afectados no estarán obligados a informar de dichas operaciones ni a recabar preventivamente al consejo su autorización.</i></p><i>3. Excepcionalmente, cuando razones de urgencia así lo aconsejen, las operaciones vinculadas podrán autorizarse por la comisión ejecutiva, con posterior ratificación del consejo. Asimismo, el Banco cuenta con una política de financiación a los miembros de su alta dirección que establece las condiciones aplicables a los préstamos y créditos de vivienda o consumo que se concedan a los consejeros ejecutivos y a los restantes miembros de la alta dirección del Banco. En dicha política se establecen, entre otras, reglas generales sobre endeudamiento máximo, revisión de tipos de interés y normas aplicables cuando se produzca variación en la situación del directivo.</i>



CLASE 8.^a



0M9762261

Igualmente, el Banco tiene establecido un procedimiento para la autorización de operaciones de crédito, avales y garantías, otorgadas a consejeros y directores generales de acuerdo con lo dispuesto en la Ley 10/2014, de 26 de junio, de ordenación, supervisión y solvencia de entidades de crédito y en la normativa de desarrollo de la misma.

De acuerdo con la política y procedimiento mencionados, tanto a consejeros como a directores generales se les aplican las mismas condiciones que las practicadas a los empleados de la sociedad.

Por lo que se refiere a las operaciones intragrupo, operan las mismas reglas (órganos y procedimientos de aprobación) que para las transacciones con clientes, existiendo procesos para controlar que se aplican precios y condiciones de mercado.

D.2 Detalle aquellas operaciones significativas por su cuantía o relevantes por su materia realizadas entre la sociedad o entidades de su grupo, y los accionistas significativos de la sociedad:

Tal y como se ha indicado anteriormente (véase el apartado A.2 del presente informe), el Banco no tiene conocimiento de la existencia de accionistas significativos por lo que no procede información sobre operaciones con los mismos.


D.3 Detalle las operaciones significativas por su cuantía o relevantes por su materia realizadas entre la sociedad o entidades de su grupo, y los administradores o directivos de la sociedad:

Durante el ejercicio 2016 y hasta la fecha de publicación de este informe, ningún miembro del consejo de administración, ninguna persona representada por un consejero, ni ninguna sociedad donde sean consejeros, miembros de la alta dirección o accionistas significativas dichas personas, ni personas con las que tengan acción concertada o que actúen a través de personas interpuestas en las mismas, ha realizado con el Banco, hasta donde éste conoce, transacciones relevantes o en condiciones no habituales de mercado, de conformidad con lo dispuesto en la Orden EHA/3050/2004, de 15 de septiembre, sobre la información que sobre las operaciones vinculadas deben suministrar en la información semestral las sociedades emisoras de valores admitidos a negociación en mercados secundarios oficiales.

La comisión de auditoría ha verificado que las operaciones con partes vinculadas realizadas durante el ejercicio cumplían las condiciones establecidas en el Reglamento del Consejo para no requerir autorización de los órganos de gobierno, o han obtenido esta, previo informe favorable de la propia comisión, una vez verificado que la contraprestación y restantes condiciones pactadas se encontraban dentro de parámetros de mercado.

El informe de la comisión de auditoría contiene el informe sobre operaciones vinculadas y se publica en la página web corporativa del Grupo (www.santander.com), (ver apartado C.2.1 de este informe).

A continuación, se indican los riesgos directos del Grupo con los consejeros del Banco a 31 de diciembre de 2016 en concepto de préstamos y créditos y de avales prestados a dicha fecha. Las condiciones de estas operaciones son equivalentes a las que se dan en transacciones hechas en condiciones de mercado o se han imputado las correspondientes retribuciones en especie.



0M9762262

CLASE 8.^a

E-000000000

Todas estas operaciones pertenecen al giro o tráfico ordinario del Banco o de la sociedad del Grupo con la que se han celebrado y constan en la nota 5.f de la memoria de las cuentas anuales consolidadas del Grupo correspondientes al ejercicio 2016.

Nombre o denominación social de los administradores o directivos	Nombre o denominación social de la parte vinculada	Vínculo	Naturaleza de la operación	Importe (miles de euros)
D ^a . Ana Botín-Sanz de Sautuola y O'Shea	Banco Santander, S.A.	Consejero	Financiación	0
D. José Antonio Álvarez Álvarez	Banco Santander, S.A.	Consejero	Financiación	9
Mr Bruce Carnegie-Brown	Banco Santander, S.A.	Consejero	Financiación	2
D. Matías Rodríguez Inciarte	Banco Santander, S.A.	Consejero	Financiación	16
D. Rodrigo Echenique Gordillo	Banco Santander, S.A.	Consejero	Financiación	21
D. Javier Botín-Sanz de Sautuola y O'Shea	Banco Santander, S.A.	Consejero	Financiación	4
D ^a Sol Daurella Comadrán	Banco Santander, S.A.	Consejero	Financiación	25
D. Ángel Jado Becerro de Bengoa*	Banco Santander, S.A.	Consejero	Financiación	0
D. Ignacio Benjumea Cabeza de Vaca	Banco Santander, S.A.	Consejero	Financiación	2
D. Guillermo de la Dehesa Romero	Banco Santander, S.A.	Consejero	Financiación	11

*Cesó como consejero con efectos 27 de septiembre de 2016.

D.4 Informe de las operaciones significativas realizadas por la sociedad con otras entidades pertenecientes al mismo grupo, siempre y cuando no se eliminen en el proceso de elaboración de estados financieros consolidados y no formen parte del tráfico habitual de la sociedad en cuanto a su objeto y condiciones.


En todo caso, se informará de cualquier operación intragrupo realizada con entidades establecidas en países o territorios que tengan la consideración de paraíso fiscal:

Se informa a continuación de la operativa realizada y de los resultados obtenidos por la Sociedad (Banco Santander, S.A.) a 31 de diciembre de 2016 con entidades del Grupo residentes en países o territorios que tenían a dicha fecha la consideración de paraíso fiscal de acuerdo con la legislación española vigente. Dichos resultados han sido eliminados en el proceso de consolidación.

Estas jurisdicciones cumplen con los estándares de la OCDE en materia de transparencia e intercambio con fines fiscales. Se espera que la OCDE y la Comisión Europea publiquen en 2017 sus listas de territorios no cooperadores en materia fiscal.



CLASE 8.^a



0M9762263

Véase la nota 3 de las cuentas anuales consolidadas de Grupo Santander correspondiente al ejercicio 2016 para mayor información sobre las entidades off-shore.

Denominación social de la entidad de su grupo	Breve descripción de la operación	Importe (*)
Totta & Açores Financing Ltd. (Islas Cayman)	En relación a la emisión de acciones preferentes garantizadas por Banco Santander Totta, S.A. y suscritas en su totalidad por Banco Santander, S.A. (a)	2.855
Banco Santander (Brasil), S.A. (Sucursal Islas Cayman)	Contratación de derivados (incluido con la sucursal en New York de Banco Santander, S.A.) (b)	22.910
	Depósitos overnight con la sucursal en New York de Banco Santander, S.A. (pasivo) (c)	(11.309)
	Valores representativos de deuda (activo) (d)	38
	Intereses y comisiones asociadas a cuentas de corresponsales (activo) (e)	19

(*) Beneficios/(pérdidas) del ejercicio 2016 en miles de euros obtenidos por la sociedad en las distintas operativas señaladas.


A continuación se detallan estas operativas y los saldos vivos a 31.12.2016, que también se eliminan en el proceso de consolidación:

- Emisión en 2005 de 300 millones de euros, 100% suscrita por Banco Santander, S.A., cuya amortización tuvo lugar el 30 de diciembre de 2015. La sociedad emisora fue liquidada en agosto 2016.
- Derivados con una valoración a mercado neta negativa de 20,1 millones de euros en la sociedad, con el siguiente detalle de operaciones:
 - 131 Non Delivery Forward.
 - 58 Swaps.
 - 40 Cross Currency Swaps.
 - 7 Opciones.
 - 33 Forex.
- Depósitos overnight de nominal 2.989 millones de euros a 31.12.2016.
- Valores representativos de deuda emitida por la sucursal en Cayman de Banco Santander (Brasil), S.A. No hay posición viva a cierre de año.
- Cuentas de corresponsales con un saldo deudor de 45 millones de euros a 31.12.2016.



CLASE 8.^a

80 000 000 000



0M9762264

D.5 Indique el importe de las operaciones realizadas con otras partes vinculadas.

Las transacciones realizadas por el Grupo con partes vinculadas, incluyendo, entre otras, entidades asociadas y multi-grupo, miembros del consejo de administración y directores generales, pertenecen al giro o al tráfico ordinario del Grupo. Además, las condiciones de dichas transacciones son equivalentes a las que se dan en transacciones hechas en condiciones de mercado o se han imputado las correspondientes retribuciones en especie, en su caso.

A cierre de 2016, el Grupo cuenta con transacciones realizadas con partes vinculadas según el siguiente desglose: con entidades asociadas y multi-grupo se mantienen posiciones en activos, pasivos, resultados y otros (posiciones fuera de balance) por importe de 5.884, 824, 609 y 4.146 millones de euros, respectivamente; con miembros del consejo de administración, activos y pasivos y otros (posiciones fuera de balance) por importe de 0, 27 y 1 millones de euros, respectivamente; con directores generales, activos, pasivos y otros (posiciones fuera de balance) por importe de 22, 10 y 3 millones de euros, respectivamente; y con otras partes vinculadas, activos, pasivos, resultados y otros (posiciones fuera de balance) por importe de 307, 124, 13 y 846 millones de euros, respectivamente.

Adicionalmente a lo desglosado anteriormente, existen contratos de seguros vinculados a pensiones por importe de 269 millones de euros a 31 de diciembre de 2016.

Véase la nota 53 (Partes vinculadas) de las cuentas anuales del Grupo.

D.6 Detalle los mecanismos establecidos para detectar, determinar y resolver los posibles conflictos de intereses entre la sociedad y/o su grupo, y sus consejeros, directivos o accionistas significativos.

Consejeros

Conforme al artículo 30 del Reglamento del Consejo, los consejeros deberán adoptar las medidas necesarias para evitar incurrir en situaciones en las que sus intereses, sean por cuenta propia o ajena, puedan entrar en conflicto con el interés social y con sus deberes para con la sociedad. El deber de evitar situaciones de conflicto de interés impone al consejero determinadas obligaciones como abstenerse de utilizar el nombre de la sociedad o invocar su condición de consejero para influir indebidamente en la realización de operaciones privadas.

Los consejeros deben comunicar al consejo cualquier situación de conflicto, directo o indirecto, que ellos o personas vinculadas a ellos pudieran tener con el interés del Banco.


Si el conflicto se refiere a una operación, conforme al artículo 33 del Reglamento del Consejo el consejero no podrá realizarla sin la aprobación del consejo, previo informe favorable de la comisión de auditoría, salvo en los supuestos en que su aprobación corresponda por ley a la junta general. Las operaciones se valorarán desde el punto de vista de la igualdad de trato y de las condiciones de mercado, y se recogerán en el informe anual de gobierno corporativo y en la información pública periódica en los términos previstos en la normativa aplicable.

No obstante, y tal y como se ha indicado en el apartado D.1 anterior, la autorización del consejo no será precisa cuando se refiera a operaciones que cumplan simultáneamente las tres condiciones siguientes:

- 1.^a Que se realicen en virtud de contratos cuyas condiciones estén básicamente estandarizadas y se apliquen habitualmente a los clientes que contraten el tipo de producto o servicio de que se trate.
- 2.^a Que se realicen a precios o tarifas establecidos con carácter general por quien actúe como suministrador del bien o servicio del que se trate o, cuando las operaciones se refieran a bienes o servicios en los que no existen tarifas establecidas, en condiciones habituales de mercado, semejantes a las aplicadas en relaciones comerciales mantenidas con clientes de similares características.
- 3.^a Que su cuantía no supere el 1% de los ingresos anuales de la sociedad.



CLASE 8.^a
CORREOS



0M9762265

Si se cumplen estas condiciones, los consejeros afectados no estarán obligados a informar de dichas operaciones ni a recabar preventivamente al consejo su autorización.

El régimen de operaciones vinculadas también rige para las operaciones que la sociedad o sociedades de su Grupo realicen con accionistas titulares, de forma individual o concertadamente con otros, de una participación significativa, incluyendo accionistas representados en el consejo de administración de la sociedad o de otras sociedades del Grupo o con personas a ellos vinculadas.

Alta dirección

Esta materia está regulada en el título I, capítulo III, letra A (*Declaración de situaciones personales*) del Código de Conducta en los Mercados de Valores, que puede consultarse en la página web corporativa del Grupo (www.santander.com). Son, en concreto, relevantes, los apartados 12 y 13 de dicho código, que se transcriben a continuación:

12. Declaración general de Vinculaciones.

Las Personas Sujetas deberán formular ante la Dirección de Cumplimiento y mantener permanentemente actualizada una declaración en la que se detallen sus Vinculaciones.

13. Situaciones de posible conflicto.

Las Personas Sujetas deberán poner en conocimiento de la Dirección de Cumplimiento cualquier situación en la que, por sus Vinculaciones o por cualquier otro motivo o circunstancia, pudiera plantearse, a juicio de un observador imparcial y ecuánime y respecto a una actuación, servicio u operación concreta, un conflicto de interés."

El título I, capítulo III, letra B (*Actuación ante los conflictos de interés*) del Código de Conducta en los Mercados de Valores de valores regula, por su parte, la actuación de las personas sujetas a dicho código en situaciones de conflicto de interés basándose en el principio de *evitación de conflictos*, que se desarrolla en el apartado 14 del citado código, según el cual:

"Las Personas Sujetas procurarán evitar los conflictos de interés, tanto propios como del Grupo, y, si son afectadas personalmente por los mismos, se abstendrán de decidir o, en su caso, de emitir su voto, en las situaciones en que se planteen y advertirán de ello a quienes vayan a tomar la correspondiente decisión."

En cuanto a las reglas a utilizar para dirimir los conflictos de interés, el Código de Conducta en los Mercados de Valores –apartado 15– prevé que se tengan en cuenta las siguientes:

"Los conflictos de interés se resolverán por el máximo responsable del Área Separada afectada; si afecta a varias, por el inmediato superior jerárquico de todas ellas o, de no ser aplicable ninguna de las reglas anteriores, por quien decida la Dirección de Cumplimiento. En supuestos de duda sobre la competencia o sobre la forma de resolver se podrá, igualmente, consultar a dicha Dirección de Cumplimiento."


15.1 En caso de conflicto entre el Grupo y un cliente, la salvaguarda del interés de éste.

15.2 En caso de conflicto entre Personas Sujetas y el Grupo, la obligación de actuación leal de aquéllas.

15.3 En caso de conflicto entre clientes, se comunicará a los afectados, pudiendo desarrollarse los servicios u operaciones en que se manifieste el conflicto únicamente si los mismos lo consienten. Se evitará favorecer a ninguno de ellos."



CLASE 8.^a



0M9762266

D.7 ¿Cotiza más de una sociedad del Grupo en España?

Sí

No

Identifique a las sociedades filiales que cotizan en España:

Sociedades filiales cotizadas
No aplica

Indique si han definido públicamente con precisión las respectivas áreas de actividad y eventuales relaciones de negocio entre ellas, así como las de la sociedad dependiente cotizada con las demás empresas del grupo;

Sí

No

Defina las eventuales relaciones de negocio entre la sociedad matriz y la sociedad filial cotizada, y entre ésta y las demás empresas del grupo
No aplica

Identifique los mecanismos previstos para resolver los eventuales conflictos de intereses entre la filial cotizada y las demás empresas del grupo:

Mecanismos para resolver los eventuales conflictos de intereses
No aplica

E SISTEMAS DE CONTROL Y GESTION DE RIESGOS

E.1 Explique el alcance del Sistema de Gestión de Riesgos de la sociedad, incluidos los de naturaleza fiscal.

El alcance del sistema de gestión de riesgos en el Grupo Santander sigue la primera de las opciones recogidas en el Anexo I de la Circular 5/2013, de 12 de junio, de la Comisión Nacional del Mercado de Valores, (modificada por la Circular 7/2015, de 22 de diciembre, de la Comisión Nacional del Mercado de Valores):

“El sistema de gestión de riesgos funciona de forma integral, continua, consolidando dicha gestión por área o unidad de negocio o actividad, filiales, zonas geográficas y áreas de soporte (como por ejemplo recursos humanos, marketing o control de gestión) a nivel corporativo”.

El modelo de gestión y control de riesgos del Grupo asegura el mantenimiento del perfil de riesgo dentro de los niveles fijados por el apetito de riesgo aprobado por el consejo de administración del Banco y los restantes límites. De igual manera, incorpora la adopción de medidas correctoras y de mitigación necesarias para mantener los niveles de riesgo en consonancia con los objetivos definidos por el consejo.


Los elementos que permiten una adecuada gestión y control de todos los riesgos derivados de la actividad del Grupo son:

1) Mapa de riesgos

La identificación y valoración de todos los riesgos es la piedra angular para el control y la gestión de los mismos. El mapa de riesgos cubre las principales categorías de riesgo en las que Grupo Santander tiene sus exposiciones, actuales y/o potenciales, más significativas, facilitando esta identificación.



CLASE 8.^a
01 04 01 01 01 01 01 01 01 01



0M9762267

Este mapa de riesgos se detalla en el marco general de riesgos aprobado por el consejo de administración y, en su primer nivel, identifica los siguientes:

Riesgos financieros:

- Riesgo de crédito: riesgo que se puede producir derivado del incumplimiento de las obligaciones contractuales acordadas en las transacciones financieras.
- Riesgo de mercado: aquel en el que se incurre como consecuencia de la posibilidad de cambios en los factores de mercado que afecten al valor de las posiciones en las carteras de negociación.
- Riesgo de liquidez: riesgo de no cumplir con las obligaciones de pago en tiempo o de hacerlo con un coste excesivo.
- Riesgos estructurales y de capital: riesgo ocasionado por la gestión de las diferentes partidas del balance, incluyendo las relativas a la suficiencia de recursos propios y las derivadas de las actividades de seguros y pensiones.

Riesgos no financieros:

- Riesgo operacional: riesgo de pérdidas debidas a la inadecuación o el fallo de los procedimientos, las personas y los sistemas internos, o a acontecimientos externos.
- Riesgo de conducta: riesgo ocasionado por prácticas inadecuadas en la relación del banco con sus clientes, el trato y los productos ofrecidos al cliente, y su adecuación a cada cliente concreto.
- Riesgo de cumplimiento y legal: riesgo debido al incumplimiento del marco legal, incluido el fiscal, en la medida que no sea calificado como riesgo operacional, así como de las normas internas o los requerimientos de reguladores y supervisores.

Riesgos transversales:

- Riesgo de modelo: recoge las pérdidas originadas por decisiones fundadas principalmente en los resultados de modelos, debido a errores en la concepción, aplicación o utilización de dichos modelos.
- Riesgo reputacional: riesgo de daños en la percepción del Banco por parte de la opinión pública, sus clientes, inversores o cualquier otra parte interesada.
- Riesgo estratégico: riesgo asociado a las decisiones de carácter estratégico y a cambios en las condiciones generales de negocio y del entorno, con impacto relevante en su modelo de negocio y estrategia tanto a medio como largo plazo.

2) **Apetito de riesgo y estructura de límites**


El apetito de riesgo es el máximo nivel y tipo de riesgo que la entidad está dispuesta a asumir, dentro de su capacidad de riesgo, para alcanzar sus objetivos estratégicos y en el desarrollo de su plan de negocio. El marco de apetito de riesgo, aprobado por el consejo de administración, establece los roles, procesos y responsabilidades para su desarrollo y control. Para su fijación se consideran escenarios severos, que pudieran tener un impacto negativo en sus niveles de capital, liquidez, rentabilidad y/o en el precio de su acción.

El consejo de administración es el órgano responsable del establecimiento y actualización anual del apetito de riesgo del Grupo, del seguimiento de su perfil de riesgo efectivo y de asegurar la consistencia entre ambos. El apetito de riesgo se formula para el conjunto del Grupo así como para cada una de sus unidades de negocio, de acuerdo con una metodología corporativa adaptada a las circunstancias de cada unidad/mercado. A nivel local, los consejos de administración de las correspondientes filiales son los responsables de aprobar las respectivas propuestas de apetito de riesgo una vez que éstas hayan sido validadas por el Grupo, con el fin de verificar su adecuación al apetito establecido.



CLASE 8.^a

44 100 000 000 000



0M9762268

Adicionalmente, en el proceso anual de planificación estratégica, así como en el trianual, se establecen límites que desarrollan el apetito de riesgo para cada una de las carteras o riesgos relevantes, configurando el conjunto de límites operativos que facilitan el proceso de gestión ordinario de la actividad y su seguimiento detallado. El perfil de riesgo y el cumplimiento de los límites son objeto de seguimiento continuado, adoptándose, en su caso, las medidas necesarias para su encaje.

3) Análisis de escenarios

El Banco realiza una gestión avanzada de riesgos a través del análisis del impacto que podrían provocar distintos escenarios del entorno en el que el Banco opera. Dichos escenarios se expresan tanto en términos de variables macroeconómicas como en otras variables que afectan a la gestión.

El análisis de escenarios permite valorar la sensibilidad a diferentes escenarios y verificar el ajuste del apetito de riesgo al perfil de riesgo deseado. De esta forma, permite testar la resistencia del Banco ante entornos o escenarios estresados, y poner en marcha medidas que disminuyan el perfil de riesgo del Banco o mitiguen el impacto ante dichos escenarios.

4) Risk identification and assessment (RIA)

Banco Santander, como parte de su gestión ordinaria, identifica y evalúa los riesgos financieros y no financieros a los que está expuesto en las distintas geografías en las que opera, y que son inherentes a su actividad.

Con el objetivo de incrementar la robustez y sistematicidad en la valoración del perfil de riesgos del Grupo, a finales de 2014 se inició un ejercicio corporativo *Risk Identification & Assessment* que se ha continuado desarrollando.

El ejercicio permite identificar, valorar y evaluar los principales riesgos de la entidad, el entorno de control asociado y los eventuales factores que podrían suponer una amenaza para la consecución del plan estratégico del Grupo.

5) Modelos de medición

La medición y seguimiento de los riesgos se basa en la existencia de métricas y modelos que permitan la cuantificación de los diferentes riesgos y su modelización bajo una estructura robusta y homogénea.

Por ello, el Banco mantiene como fortaleza la capacidad de desarrollar modelos internos y, al mismo tiempo, ha desarrollado una estructura independiente de control del riesgo de modelo que valida y revisa de forma recurrente la adecuación de los modelos a los riesgos que trata de medir, al entorno y con la granularidad necesaria.


6) Reporting

Uno de los elementos clave del modelo de gestión es el marco de información de riesgos que establece estándares que aseguran una visión integral de los riesgos, basada en información completa, precisa y recurrente, permitiéndole a la Alta Dirección del Grupo valorar y decidir en consecuencia.

Este marco está en permanente evolución con el objetivo de recoger las mejores prácticas del mercado. Santander está comprometido con el cumplimiento de los más altos estándares al respecto, definidos por el Comité de Supervisión Bancaria de Basilea en los *Principios para una eficaz agregación de datos sobre riesgos y presentación de informes de riesgos*.



CLASE 8.^a
DISEÑO 11143



0M9762269

7) Enterprise Risk Management (ERM)

El *Enterprise Risk Management* implica la identificación, valoración, adecuada gestión y control de todos los riesgos, con una visión integral e integrada en todos los niveles de la organización. La implantación y gestión coordinada de todos los elementos que lo componen, permite una valoración continua del perfil de riesgos del Grupo, así como su gestión global, mejorando las capacidades en la gestión de riesgos en todos los niveles de la organización.

El Grupo ha puesto en marcha el programa *Santander Advanced Risk Management* para acelerar la implantación de sus proyectos estratégicos de mejora de la capacidad de gestión y control de riesgos, con el objeto de posicionar a Santander como mejor práctica de mercado en el escenario financiero actual.

El programa tiene la ambición de alcanzar la excelencia en la gestión de riesgos tanto a nivel Corporativo como a nivel local, manteniendo siempre una visión enfocada a hacer "más y mejor" negocio.

8) Control interno

La gestión de los riesgos cuenta con un entorno de control interno que garantiza el adecuado control de todos los riesgos aportando una visión integral de los mismos. Este control se realiza en todas las unidades del Grupo y por cada tipo de riesgo, de manera que se asegure que las exposiciones y el perfil global de riesgos del Grupo estén enmarcados dentro de los mandatos que establecen tanto el consejo de administración como los reguladores.

Los principales elementos que aseguran un control de riesgos efectivo son:

1. La clara asignación de responsabilidades en las funciones generadoras de riesgos, mediante la toma de decisiones y el control propio de su actividad.
2. El control especializado de cada factor de riesgo.
3. La supervisión y consolidación agregada de todos los riesgos.
4. La evaluación de los mecanismos de control interno.
5. La evaluación independiente por parte de auditoría interna.

9) Cultura de riesgos


Contar con una sólida cultura de riesgos es una de las claves que ha permitido al Grupo responder a las variaciones de los ciclos económicos, a las nuevas exigencias de los clientes y de los supervisores y reguladores, y al incremento de la competencia, y posicionarse como una entidad en la que confían empleados, clientes, accionistas y la sociedad.

Esta cultura de riesgos se define a través de cinco principios que forman parte de la gestión ordinaria de todos los empleados del Grupo:

- Responsabilidad, porque todas las unidades y empleados (con independencia de la función que desempeñen) deben conocer y entender los riesgos en que incurren en su actividad diaria y son responsables de su identificación, valoración, gestión y reporte.
- Resiliencia, entendida como la suma de prudencia y flexibilidad. Todos los empleados deben ser prudentes y evitar aquellos riesgos que no conocen o los que sobrepasan el apetito de riesgo establecido. Y también han de ser flexibles, porque la gestión de riesgos tiene que adaptarse rápidamente a nuevos entornos y escenarios imprevistos.
- Desafío, porque se promueve el debate continuo dentro de la organización. Se cuestiona de forma proactiva, positiva y abierta cómo se gestionan los riesgos para tener siempre una visión que permita anticiparse a futuros retos.
- Sencillez, porque una gestión universal de los riesgos requiere de procesos y decisiones claras, documentadas y entendibles por empleados y clientes.



CLASE 8.^a



0M9762270

- Orientación al cliente. Todas las acciones de riesgos están orientadas al cliente y a la defensa de sus intereses a largo plazo.

Para ello, el Banco dispone de diferentes proyectos que buscan reforzar la cultura de riesgos y cuenta con mecanismos de formación en todos los niveles de la organización.

10) Planes de viabilidad y de resolución (*recovery & resolution plans*)

Como parte de los instrumentos de gestión de los riesgos, el Banco mantiene permanentemente actualizado su plan de viabilidad corporativo, cuya parte más relevante contempla las medidas que la entidad tendría disponibles para superar sin asistencia externa una situación de crisis muy severa.

La alta dirección del Grupo está plenamente involucrada en la elaboración y seguimiento periódico del contenido de los planes mediante la celebración de foros específicos de carácter técnico, así como de seguimiento a nivel institucional, que garantizan que el contenido y estructura de los documentos se adaptan a la normativa local e internacional en materia de gestión de crisis.

En lo que respecta a los denominados planes de resolución, las autoridades competentes que forman parte del *Crisis Management Group* (CMG) han llegado a un planteamiento común sobre la estrategia a seguir para la resolución del Grupo que, dada la estructura jurídica y de negocio con la que opera el Banco, se corresponde con la llamada *multiple point of entry* (MPE); han firmado el correspondiente acuerdo de cooperación sobre resolución (Cooperation Agreement – COAG); y han desarrollado los planes de resolución operativos para las principales geografías. El Grupo continúa colaborando con las autoridades competentes en la preparación de los planes de resolución, aportando toda la información de detalle que las mismas, responsables con carácter general de su elaboración, requieren.

E.2 Identifique los órganos de la sociedad responsables de la elaboración y ejecución del Sistema de Gestión de Riesgos, incluido el fiscal.

El gobierno de riesgos debe velar por una adecuada y eficiente toma de decisiones de riesgos, así como por el control efectivo de los mismos y asegurar que se gestionan de acuerdo con el nivel de apetito de riesgo definido por el consejo de administración del Grupo y las unidades.


Con esta finalidad, el gobierno de riesgos se basa en los siguientes principios: (i) suficiente separación de la toma de decisiones y el control de los riesgos, (ii) fortalecer la responsabilidad de las funciones que asumen riesgos en la toma de decisiones, (iii) asegurar que todas las decisiones tienen un proceso formal de aprobación, (iv) asegurar una visión agregada de todos los tipos de riesgo, (v) fortalecer el papel de los comités de control de riesgos y (vi) mantener una estructura simple de comités.

Sobre la base de los anteriores principios, el Grupo sigue un modelo de gestión y control de riesgos basado en tres líneas de defensa. Así, las líneas de negocio o actividades que toman o generan exposición a un riesgo, así como las funciones de soporte, constituyen la primera línea de defensa frente al mismo. La generación de riesgos de la primera línea de defensa debe ajustarse al apetito de riesgo y a los límites definidos.

La segunda línea de defensa está constituida por la función de control de riesgos y por la función de cumplimiento. Esta segunda línea vela por el control efectivo de los riesgos y asegura que los mismos se gestionan de acuerdo con el nivel de apetito de riesgo definido.

Por último, auditoría interna, como tercera línea de defensa, y en su labor de última capa de control, evalúa periódicamente que las políticas, métodos y procedimientos son adecuados y comprueba su efectiva implantación.

La función de control de riesgos, la función de cumplimiento y la función de auditoría interna cuentan con el nivel de separación e independencia suficiente, entre sí y respecto de aquellas otras a las que controlan o supervisan, para el desempeño de sus funciones y tienen acceso al consejo de administración y/o sus comisiones a través de sus máximos responsables.



0M9762271

CLASE 8.^a
P. 00110000

- Órganos de gobierno de riesgos y sus funciones:

La responsabilidad en materia de control y gestión de riesgos y, en especial, en la fijación del apetito de riesgo para el Grupo, recae en última instancia en el consejo de administración.

En particular, el consejo de administración es el responsable de la aprobación de las políticas y estrategias generales de la sociedad y, en particular, de la política general de control y gestión de riesgos, incluidos los fiscales, y la supervisión de los sistemas internos de información y control.

Para esta misión, el consejo se apoya en la comisión de supervisión de riesgos, regulación y cumplimiento. Esta comisión tiene como misión asistir al consejo en materia de supervisión y control de riesgos y, en particular, en la definición y evaluación de las políticas de riesgos del Grupo, en la determinación de la propensión al riesgo, y en la estrategia en ese ámbito, en las relaciones con las autoridades supervisoras y en materia de regulación y cumplimiento. Está compuesta por consejeros externos o no ejecutivos, con una mayoritaria representación de consejeros independientes y es presidida por el consejero coordinador (*lead director*).

En el apartado C.2.1 anterior de este informe se detallan las funciones y composición de la comisión de supervisión de riesgos, regulación y cumplimiento.

Adicionalmente, la comisión ejecutiva del Grupo, presidida por la presidenta del consejo, y que se reúne semanalmente, dedica una atención especial a la gestión y control de los riesgos del Grupo.


Sin perjuicio de las citadas facultades del consejo y de las comisiones constituidas en su seno, con el objetivo de reforzar los elementos de gobierno de riesgos del Grupo, y asegurar el cumplimiento de los principios en los que se basa, y, en particular, la separación entre las funciones de decisión y control y la responsabilidad de las líneas de negocio que generan exposición a un riesgo, o primera línea de defensa, el Grupo tiene constituidos los siguientes comités internos:

Comité Ejecutivo de Riesgos (CER)

Desde el 1 de noviembre de 2015, y tras la aprobación del nuevo modelo de gobierno de riesgos, es responsable de la gestión global de riesgo, con las siguientes facultades atribuidas por el consejo de administración: (i) proponer al consejo, al menos anualmente, el apetito de riesgo del Grupo, previo informe de la comisión de supervisión de riesgos, regulación y cumplimiento, (ii) validar su desarrollo y el *risk identification & assesment* (RIA) de las entidades filiales, (iii) gestionar las exposiciones con los distintos clientes, sectores económicos de actividad, áreas geográficas y tipos de riesgos, lo que incluirá, entre otras funciones, aprobar, y, en su caso, validar límites globales por tipo de riesgo dentro del apetito de riesgo aprobado por el consejo de administración y resolver sobre propuestas de riesgo, dentro de los límites, cuantitativos y cualitativos, establecidos por el consejo de administración, (iv) aprobar la creación, modificación y extinción de otros comités o decisores de riesgos de rango inferior y sus reglamentos, (v) analizar y recomendar operaciones corporativas del Grupo, (vi) aprobar la normativa de riesgos, (vii) autorizar las herramientas de gestión de riesgos necesarias para el seguimiento de proyectos y (viii) adoptar las medidas necesarias, en materia de riesgos, para cumplir con las recomendaciones e indicaciones formuladas por los supervisores y por la auditoría interna del Grupo. Es presidido por uno de los vicepresidentes ejecutivos del consejo y está compuesto además por el consejero delegado (*Chief Executive Officer* o CEO), el otro vicepresidente ejecutivo, los directivos del Banco responsables de las funciones de riesgos (*Chief Risk Officer* o CRO), financiera (*Chief Financial Officer* o CFO), cumplimiento (*Chief Compliance Officer* o CCO), el responsable de la función de *Global Corporate Banking* y el secretario general. El CRO del Grupo tiene derecho de veto sobre las decisiones de este comité.



CLASE 8.^a



0M9762272

Comité de Control de Riesgos (CCR)

Es responsable de la supervisión y control global de riesgos del Grupo con las siguientes facultades atribuidas por el consejo de administración: (i) asistir a la comisión de supervisión de riesgos, regulación y cumplimiento para el desempeño de sus funciones de apoyo y asesoramiento al consejo, (ii) supervisar el *risk identification & assesment* (RIA), (iii) realizar un seguimiento integral y periódico de todos los riesgos, tanto actuales, como emergentes, comprobando si su perfil se encuentra dentro del apetito de riesgo del Grupo aprobado por el consejo, (iv) realizar un control periódico independiente de las actividades de gestión de riesgos, (v) validar la información sobre riesgos que deba someterse a la comisión de supervisión de riesgos, regulación y cumplimiento o al consejo de administración y (vi) supervisar las medidas adoptadas, en materia de riesgos, para cumplir con las recomendaciones e indicaciones formuladas por los supervisores y auditoría interna. Este comité es presidido por el CRO y está compuesto por ejecutivos del Banco, entre los que se encuentran los responsables de las funciones financiera (CFO), de intervención general y control de gestión (CAO) y de cumplimiento (CCO).

El gobierno de la función de Riesgos se complementa con comités delegados para la toma de decisiones, así como otros especializados en el control de determinados riesgos.

- Relación de la matriz con las filiales en la gestión de riesgos

- Respecto a la alineación de las filiales con la matriz

El modelo de gestión y control de riesgos comparte, en todas las unidades del Grupo, unos principios básicos a través de marcos corporativos. Éstos emanan del propio Grupo y a ellos se adhieren las entidades filiales, a través de sus respectivos órganos de administración.

Más allá de estos principios y fundamentos, cada unidad adapta su gestión de riesgos a su realidad local, de acuerdo con los marcos corporativos y documentos de referencia facilitados por la corporación, lo que permite reconocer un modelo de gestión de riesgos en el Grupo.

Una de las fortalezas de este modelo es la adopción de las mejores prácticas que se desarrollan en cada una de las unidades y mercados en los que el Grupo está presente. Las divisiones corporativas de riesgos actúan como centralizadoras y transmisoras de dichas prácticas.

- Respecto a la estructura de comités

Los órganos de gobierno de las entidades filiales se estructuran atendiendo a los requerimientos locales regulatorios y legales, y a la dimensión y complejidad de cada unidad, siendo coherentes con los de la matriz, de acuerdo a lo establecido en el marco de gobierno interno, facilitando así la comunicación, reporte y control efectivo.


Los órganos de administración de las sociedades filiales, de acuerdo con el marco de gobierno interno que tiene establecido el Grupo, cuentan con su propio modelo de facultades de riesgos (cuantitativas y cualitativas), debiendo seguir los principios de actuación contenidos en los modelos y marcos de referencia que a nivel corporativo se desarrollen.

Dada su capacidad de visión integral y agregada de todos los riesgos, la matriz se reserva la potestad de validación y cuestionamiento de las operaciones y políticas de gestión en las distintas unidades, en la medida en que afectan al perfil de riesgo del Grupo.

Asimismo, para asegurar el control de los riesgos en el Grupo, el Modelo de gobierno Grupo-Filiales y prácticas de buen gobierno para las filiales y *affiliates* del Grupo Santander fija una interacción regular y un reporte funcional de cada CRO local hacia el CRO del Grupo, así como la participación de la corporación en el proceso de nombramiento, fijación de objetivos, evaluación y retribución de dichos CRO locales.



CLASE 8.^a



0M9762274

- Una función de riesgos independiente y con una intensa participación de la alta dirección que garantice una fuerte cultura de riesgos enfocada a la protección y al aseguramiento de la adecuada rentabilidad del capital.
- Un modelo de gestión que asegure una visión global e interrelacionada de todos los riesgos, mediante un entorno de control y seguimiento corporativo de riesgos robusto, con responsabilidades de alcance global: todo riesgo, todo negocio, toda geografía.
- El foco en el modelo de negocio en aquellos productos en los que el Grupo se considera suficientemente conocedor y con capacidad de gestión (sistemas, procesos y recursos).
- El desarrollo de su actividad en base a un modelo de conducta que vele por los intereses de sus clientes y accionistas y demás grupos de interés, incluidas las distintas Administraciones tributarias.
- Una disponibilidad adecuada y suficiente de medios humanos, sistemas y herramientas que permitan garantizar el mantenimiento de un perfil de riesgos compatible con el apetito de riesgo establecido, tanto a nivel global como local.
- La aplicación de una política de remuneración que contenga los incentivos necesarios para asegurar que los intereses individuales de los empleados y directivos estén alineados con el marco corporativo de apetito de riesgos y que éstos sean consistentes con la evolución de los resultados de la entidad a largo plazo.

Ejes y estructura de límites del apetito de riesgo

El apetito de riesgo se expresa a través de límites sobre métricas cuantitativas e indicadores cualitativos que miden la exposición o perfil de riesgo de la entidad por tipo de riesgo, cartera, segmento y línea de negocio, tanto en las condiciones actuales como estresadas. Dichas métricas y límites de apetito de riesgo se articulan en 5 grandes ejes que definen el posicionamiento que la alta dirección del Santander desea adoptar o mantener en el desarrollo de su modelo de negocio:

- La volatilidad en la cuenta de resultados que el Grupo esté dispuesto a asumir.
- La posición de solvencia que el Grupo quiere mantener.
- La posición de liquidez mínima de la que el Grupo quiera disponer.
- Los niveles máximos de concentración que el Grupo considera razonable asumir.
- Aspectos cualitativos y métricas complementarias

Para mayor detalle, consultar la nota 54 (gestión del riesgo) de las cuentas anuales consolidadas de Grupo Santander correspondientes al ejercicio 2016.

Estructura de límites de apetito de riesgo, seguimiento y control

La formulación del ejercicio de apetito de riesgo es anual y expresa en términos cuantitativos y cualitativos la máxima exposición de riesgo que cada entidad del Grupo y el Grupo en su conjunto están dispuestos a asumir.

El cumplimiento de los límites del apetito de riesgo es objeto de seguimiento continuo. Las funciones especializadas de control informan, al menos trimestralmente, al consejo y a la comisión de supervisión de riesgos, regulación y cumplimiento de la adecuación del perfil de riesgo con el apetito de riesgo autorizado.


Los excesos e incumplimientos del apetito de riesgo son reportados por la función de control de riesgos a los órganos de gobierno pertinentes. Su presentación se acompaña de un análisis de las causas que los provocaron, una estimación del tiempo en el que van a permanecer, así como una propuesta de acciones para, en su caso, corregir los excesos.

La vinculación de los límites de apetito de riesgo con los límites utilizados en la gestión de las unidades de negocio y de las carteras supone un elemento clave para lograr la efectividad del apetito de riesgo como herramienta de gestión de riesgo.



CLASE 8.^a

004 01 40



0M9762275

Así, las políticas de gestión y la estructura de límites utilizados en la gestión para las diferentes tipologías y categorías de riesgo guardan una relación directa y trazable con los principios y límites definidos en el apetito de riesgo.

De esta forma, los cambios en el apetito de riesgo se trasladan a cambios en los límites y controles utilizados en la gestión de riesgos del Grupo, y cada una de las áreas de negocio y de riesgos tienen la responsabilidad de verificar que los límites y controles utilizados en su gestión cotidiana están fijados de manera que no se puedan incumplir los límites de apetito de riesgo. Las funciones de control validarán después esta evaluación, asegurando la adecuación de los límites de gestión al apetito de riesgo.

E.5 Indique qué riesgos, incluidos los fiscales, se han materializado durante el ejercicio.

El Grupo está expuesto a los riesgos identificados en el mapa de riesgos del apartado E.1. De entre ellos, el más significativo, medido en términos de capital económico, es el de crédito.

La exposición bruta (crédito a clientes, entidades, renta fija, derivados y repos) a riesgo de crédito en 2016 asciende a 1.300.885 millones de euros. Predomina el crédito a clientes y entidades de crédito, suponiendo en conjunto un 86% del total.

El riesgo se encuentra diversificado entre las principales zonas geográficas donde el Grupo tiene presencia: Europa continental un 40%, Reino Unido un 27%, Latinoamérica un 22% y Estados Unidos un 11%.

Durante el año 2016, la exposición a riesgo de crédito ha experimentado un descenso del 0,7%, debido principalmente al efecto de la bajada del crédito en Reino Unido (motivado por el efecto tipo de cambio).

El perfil del Grupo Santander es principalmente minorista, siendo el 85% del riesgo de crédito total generado por el negocio de banca comercial.

Los niveles de inversión actuales de 855.510 millones de euros, junto con una caída de la morosidad hasta los 33.643 millones de euros (-9,3% respecto a 2015), reducen la tasa de morosidad del Grupo hasta el 3,93% (-43 pb respecto a 2015).

Para la cobertura de esta morosidad, el Grupo ha contabilizado unas dotaciones para insolvencias de 9.518 millones de euros (-5,8% respecto a 2015), una vez deducidos los fallidos recuperados. Este descenso se materializa en una caída del coste de crédito hasta el 1,18%, que suponen 7 pb menos que el año anterior.

Los fondos totales para insolvencias son de 24.835 millones de euros, situando la tasa de cobertura del Grupo en el 74%. Respecto a esta ratio es importante señalar que las tasas de Reino Unido y de España se ven afectadas por el peso de los saldos hipotecarios, que requieren menores provisiones en balance al contar con garantías de colaterales.


E.6 Explique los planes de respuesta y supervisión para los principales riesgos de la entidad, incluidos los fiscales.

La nota 54 (gestión del riesgo) de las cuentas anuales consolidadas de Grupo Santander correspondientes al ejercicio 2016 incluye información detallada sobre los planes de respuesta para los principales tipos de riesgos a los que está expuesto el Grupo: crédito, mercado, liquidez y financiación, operacional y de cumplimiento y reputacional.

En términos generales, tal y como se recoge en el apartado E.1 de este mismo Informe, existen una serie de mecanismos para responder y supervisar los riesgos de la entidad, tales como la evaluación de riesgos (*risk assessment*), el análisis de escenarios, el apetito de riesgo, los *recovery & resolution plans* o el marco de control de riesgos, entre otros.



CLASE 8.^a
00 00 00 00



0M9762276

Desde el punto de vista de la estructura, el CRO es el responsable de la función de riesgos y reporta a un vicepresidente ejecutivo del Banco.

El CRO, que realiza una labor de asesoramiento y *challenge* a la línea ejecutiva, reporta de forma independiente a la comisión de supervisión de riesgos, regulación y cumplimiento y al consejo.

El modelo de gestión y control de riesgos, incluidos los fiscales, se estructura en los siguientes ejes:

- Coordinación de la relación entre los países y la corporación, valorando la efectiva implantación del marco de gestión y control de riesgos en cada unidad y asegurando el alineamiento en la consecución de los objetivos estratégicos de riesgos.
- *Enterprise Wide Management* (EWM) implica una visión consolidada de todos los riesgos a la alta dirección y a los órganos de gobierno del Grupo, así como el desarrollo del apetito de riesgo y el ejercicio de identificación y evaluación de todos los riesgos (*risk identification & assessment*). Adicionalmente, desarrolla la relación con supervisores y reguladores en materia de riesgos.
- Control de riesgos financieros, no financieros y transversales (ver mapa de riesgos en apartado E.1), verificando que la gestión y exposición por tipo de riesgo se adecua a lo establecido por la alta dirección.
- Desarrollo en el ámbito de riesgos de la normativa, metodologías, análisis de escenarios y stress test e infraestructura de información, así como de un gobierno de riesgos robusto.

F SISTEMAS INTERNOS DE CONTROL Y GESTIÓN DE RIESGOS EN RELACIÓN CON EL PROCESO DE EMISIÓN DE LA INFORMACIÓN FINANCIERA (SCIIF)

Describe los mecanismos que componen los sistemas de control y gestión de riesgos en relación con el proceso de emisión de información financiera (SCIIF) de su entidad.

A continuación se describen las principales características de los sistemas internos de control y gestión de riesgos establecidos en Grupo Santander en relación con el proceso de emisión de información financiera, abordando los siguientes aspectos:

- Entorno de control
- Evaluación de riesgos de la información financiera
- Actividades de control
- Información y comunicación
- Supervisión del funcionamiento del sistema

F.1 Entorno de control de la entidad

Informe, señalando sus principales características de, al menos:

F.1.1. Qué órganos y/o funciones son los responsables de: (i) la existencia y mantenimiento de un adecuado y efectivo SCIIF; (ii) su implantación; y (iii) su supervisión.

El consejo de administración es el responsable último de los sistemas de control interno y gestión de riesgos. En este sentido, de acuerdo con el artículo 16.4.e) de su reglamento, la comisión de auditoría deberá:


“(e) Supervisar el proceso de información financiera y de los sistemas internos de control. En particular, corresponderá a la comisión de auditoría:

- supervisar el proceso de elaboración y presentación de la información financiera preceptiva relativa a la Sociedad y al Grupo, así como su integridad, revisando el cumplimiento de los requisitos normativos, la adecuada delimitación del perímetro de consolidación y la correcta aplicación de los criterios contables;*
- supervisar la eficacia de los sistemas de control interno, revisando periódicamente los mismos, para que los principales riesgos se identifiquen, gestionen y den a conocer adecuadamente; y*



CLASE 8.^a

00 000 000 000



0M9762277

- (iii) *discutir con el auditor externo las debilidades significativas del sistema de control interno que en su caso se detecten en el desarrollo de la auditoría.*”

Igualmente, de acuerdo con el artículo 16.4.c)(ii)(4), la comisión de auditoría deberá:

“(4) Asegurarse de que el auditor externo emita un informe sobre el sistema de control interno sobre la información financiera.”

Según lo previsto en el artículo 34.2 del Reglamento del Consejo, éste adoptará las medidas necesarias para asegurar que la información financiera trimestral, semestral y cualquiera otra que se ponga a disposición de los mercados se elabore con arreglo a los mismos principios, criterios y prácticas profesionales con que se elaboran las cuentas anuales y goce de la misma fiabilidad que éstas. A tal efecto, dicha información será revisada por la comisión de auditoría antes de ser difundida.

Por otra parte, la existencia, el mantenimiento, implantación y documentación de un adecuado SCIIF, impulsado y coordinado por el área de control de riesgos no financieros, corresponde a toda la estructura organizativa con relevancia de control, mediante un esquema directo de responsabilidades asignadas de forma individual. Adicionalmente, las unidades de intervención general y control de gestión en cada uno de los países en los que el Grupo opera –encabezadas cada una de ellas por un responsable (*controller*)– tienen un papel relevante en el cumplimiento de la norma. En el apartado F.1.2 siguiente se incluye más información sobre las funciones que realizan cada estructura organizativa, *controllers* y el área de control de riesgos no financieros.

El código general de conducta⁵, que recoge el catálogo de principios éticos y normas de conducta que han de regir la actuación de todos los empleados del Grupo, establece en su Título IV, Capítulo VIII (apartado 35), las obligaciones relacionadas con un adecuado diseño del SCIIF en lo que se refiere a las obligaciones contables del Grupo. Por su parte, la correcta implementación del SCIIF se asegura mediante un sistema de controles internos que se describe en el apartado 36 del Código General de Conducta.

Los citados apartados se reproducen a continuación.


35. Obligaciones contables

1. *La información financiera del Grupo se elaborará con fiabilidad y rigor, asegurándose de que:*
 - i. *Las transacciones, hechos y demás eventos recogidos por la información financiera efectivamente existen y se han registrado en el momento adecuado.*
 - ii. *La información refleja la totalidad de las transacciones, hechos y demás eventos en los que la entidad es parte afectada.*
 - iii. *Las transacciones, hechos y demás eventos se registran y valoran de conformidad con la normativa aplicable.*
 - iv. *Las transacciones, hechos y demás eventos se clasifican, presentan y revelan en la información financiera de acuerdo con la normativa aplicable.*
 - v. *La información financiera refleja, a la fecha correspondiente, los derechos y obligaciones a través de los correspondientes activos y pasivos, de conformidad con la normativa aplicable.*
2. *La información financiera incluye toda la información de carácter contable y económico que el Grupo presente a los mercados de valores y registre en los órganos de supervisión. Incluye, por tanto, el informe financiero anual, el informe financiero semestral y las declaraciones intermedias, tanto individuales como consolidadas, y los folletos que sobre emisiones de instrumentos financieros formule el Grupo.*

⁵ El Código General de Conducta de Grupo Santander puede consultarse en la web corporativa (www.santander.com).



CLASE 8.^a
PUBLICIDAD



0M9762278

36. Controles internos

1. Se cumplirá con todos los procedimientos de control interno establecidos por el Grupo para garantizar una correcta contabilización de las transacciones y su adecuado reflejo en la información financiera publicada por el Grupo.
2. Al preparar la información financiera las áreas del Grupo responsables de cada actividad, proceso y subproceso deberán certificar que han cumplido con los controles establecidos por el Grupo y que la información suministrada es correcta.
3. La comisión de auditoría supervisará el proceso de presentación de la información financiera, la eficacia del control interno, la auditoría interna y los sistemas de gestión de riesgos.

El código general de conducta atribuye a la dirección y al resto de empleados, en el nivel que les corresponda, responsabilidades en relación con las obligaciones anteriores.

F.1.2. Si existen, especialmente en lo relativo al proceso de elaboración de la información financiera, los siguientes elementos:

- **Departamentos y/o mecanismos encargados: (i) del diseño y revisión de la estructura organizativa; (ii) de definir claramente las líneas de responsabilidad y autoridad, con una adecuada distribución de tareas y funciones; y (iii) de que existan procedimientos suficientes para su correcta difusión en la entidad.**

El Grupo, a través del área de organización corporativa y de las unidades de organización a nivel de país/entidad o negocio (dentro del ámbito de competencia de la división de Secretaría General y Recursos Humanos), define, implanta y mantiene las estructuras organizativas, el catálogo de puestos y el dimensionamiento de las unidades. En este sentido, el área corporativa de organización es la responsable de la definición y documentación del Modelo Corporativo de Gestión de Estructuras y Plantillas como marco general de actuación en el Grupo, así como de su difusión entre todas las entidades del Grupo.

La función de organización asignada a los países/entidades o negocios tiene como objetivo:

- La optimización y adecuación de las estructuras organizativas a la estrategia definida por las correspondientes divisiones corporativas y a los objetivos del Grupo.
- La definición del mapa de puestos de trabajo en las unidades de su competencia, como herramienta fundamental para ordenar el funcionamiento de la organización y facilitar la gestión de sus recursos humanos.

Las áreas de negocio/apoyo canalizan a través de las citadas unidades de organización cualquier iniciativa relacionada con su estructura. Estas unidades son las encargadas de analizar/revisar y, en su caso, incorporar las oportunas modificaciones estructurales en las herramientas tecnológicas corporativas. Igualmente, las unidades de organización son las encargadas de identificar y definir las principales funciones bajo la responsabilidad de cada unidad estructural.


A partir de esta asignación, cada una de las áreas de negocio/apoyo a partir del conocimiento y entendimiento de sus actividades, procesos y los riesgos potenciales, identifica y documenta dentro del Modelo de Control Interno (MCI), para su ámbito de actuación, las tareas y controles necesarios.

De esta manera, cada unidad detecta los riesgos potenciales asociados a esos procesos, que necesariamente quedan cubiertos por el MCI. Esta detección se realiza a partir del conocimiento y entendimiento que la dirección tiene del negocio y de los procesos.

Ello implica mantener actualizada la documentación para que en todo momento refleje la realidad de las actividades, realizando las modificaciones que sean necesarias en la documentación cuando se produzcan cambios organizativos o de ejecución de los procesos y controles dentro de su ámbito de actuación.



CLASE 8.^a



0M9762279

Además, tiene que establecer los responsables de los diferentes controles, tareas, y funciones de los procesos documentados, de tal manera que cada miembro de la División tiene que tener claramente asignadas sus responsabilidades.

Con este esquema se trata de garantizar, entre otros aspectos, que la estructura organizativa establecida ofrezca un sólido modelo de control interno sobre la información financiera.

A efectos del proceso de elaboración de la información financiera, el Grupo tiene claramente definidas líneas de autoridad y responsabilidad. Asimismo, se realiza una exhaustiva planificación, que contempla, entre otros aspectos, la asignación de tareas, el calendario establecido y las distintas revisiones a realizar por cada uno de los responsables. Para ello, el Grupo cuenta con unidades de intervención general y control de gestión en cada uno de los países en los que opera, encabezadas por un responsable (*controller*), que tiene, entre sus funciones, las siguientes:

- Integrar en la gestión las políticas corporativas definidas por el Grupo y adaptarlas a las necesidades locales.
- Asegurar la existencia de estructuras organizativas adecuadas para el desarrollo de las tareas asignadas, así como de un esquema apropiado de relaciones jerárquico-funcionales.
- Poner en marcha los procesos críticos (modelos de control), basándose para ello en herramientas tecnológicas corporativas.
- Implantar los sistemas contables y de información de gestión corporativos, así como adaptarlos a las necesidades de cada entidad.

Con el fin de preservar su independencia, el *controller* depende jerárquicamente del máximo responsable de la entidad o país en el que ejerce sus responsabilidades (*country head*) y funcionalmente de la dirección de la división de intervención general y control de gestión del Grupo.

Adicionalmente, para impulsar la existencia de una adecuada documentación del modelo de control interno del Grupo, el área corporativa de control de riesgos no financieros, tiene entre sus cometidos la responsabilidad de establecer y difundir la metodología de trabajo que rige el proceso de documentación, evaluación y certificación del modelo de control interno, que da cobertura al SCIIF entre otros requerimientos regulatorios y normativos. Además, impulsa el mantenimiento actualizado de la documentación para adaptarla a los cambios organizativos y normativos y, junto a la división de intervención general y control de gestión, y en su caso, los representantes de las divisiones y/o sociedades requeridas, presenta a la comisión de auditoría las conclusiones del proceso de evaluación del modelo de control interno. Asimismo, existen funciones homólogas en cada unidad que reportan al área corporativa de control de riesgos no financieros.

• **Código de conducta, órgano de aprobación, grado de difusión e instrucción, principios y valores incluidos (indicando si hay menciones específicas al registro de operaciones y elaboración de información financiera), órgano encargado de analizar incumplimientos y de proponer acciones correctoras y sanciones.**


El código general de conducta del Grupo, aprobado por el consejo de administración del Banco, establece pautas de conducta, entre otras materias, en relación con las obligaciones contables y la información financiera⁶.

El citado código es de aplicación a los miembros de los órganos de administración y a todos los empleados de Banco Santander, S.A., quienes lo suscriben en el momento de su incorporación al Grupo, sin perjuicio de que determinadas personas se encuentren sujetas también al Código de Conducta en los Mercados de Valores, o a otros códigos de conducta específicos de la actividad o negocio en el que desempeñan sus funciones.

⁶ El código general de conducta de Grupo Santander puede consultarse en la web corporativa (www.santander.com).



CLASE 8.^a
de clasificación



0M9762280

El Grupo pone a disposición de sus empleados cursos de formación en formato *e-learning* sobre el mencionado código general de conducta así como la posibilidad de dirigir cualquier consulta sobre el mismo a la dirección de cumplimiento.

El título V, capítulo I del código general define las funciones de los órganos de gobierno y de las unidades y áreas del Grupo que junto con la dirección de cumplimiento tienen competencias en la aplicación del citado código.

En relación con el análisis de incumplimientos y la propuesta de acciones correctoras y sanciones, el *Comité de irregularidades*, integrado por representantes de varias divisiones del Grupo, es el órgano competente en materia de imposición de sanciones disciplinarias por incumplimiento del código general.

En el título V, capítulo II, apartado 57 se describen las consecuencias de los incumplimientos, indicando que *"puede dar lugar a sanciones laborales, sin perjuicio de las administrativas o penales que, en su caso, puedan también resultar de ello"*.

- **Canal de denuncias, que permita la comunicación al comité de auditoría de irregularidades de naturaleza financiera y contable, en adición a eventuales incumplimientos del código de conducta y actividades irregulares en la organización, informando en su caso si éste es de naturaleza confidencial.**

El artículo 16.4.(g) del Reglamento del Consejo establece que la comisión de auditoría asume entre sus funciones la de *"conocer y, en su caso, dar respuesta a las iniciativas, sugerencias o quejas que planteen los accionistas respecto del ámbito de las funciones de esta comisión y que le sean sometidas por la secretaría general de la Sociedad. Corresponde asimismo a la comisión: (i) recibir, tratar y conservar las reclamaciones recibidas por el Banco sobre cuestiones relacionadas con el proceso de generación de información financiera, auditoría y controles internos y (ii) establecer y supervisar un mecanismo que permita a los empleados del Grupo comunicar de manera confidencial y anónima irregularidades de potencial transcendencia en materias de su competencia, especialmente financieras y contables."*

No se han recibido reclamaciones de este tipo en los últimos tres ejercicios cerrados.

El procedimiento para la canalización hacia la comisión de auditoría de este tipo de reclamaciones establece que las comunicaciones, ya sean de empleados o de terceros, deberán de remitirse por carta al domicilio social de la entidad.

Las cautelas establecidas en el procedimiento para preservar la confidencialidad de las comunicaciones con carácter previo a su examen por la comisión de auditoría son las siguientes:


- No se exige que en las comunicaciones se incluyan datos personales o de contacto del remitente.
- Únicamente determinadas personas de la división de la secretaría general y recursos humanos revisan el contenido de la comunicación para determinar si guarda relación con cuestiones de contabilidad o auditoría, a fin de que sea sometida a la comisión de auditoría en caso afirmativo o remitida al director del área o departamento afectado en caso contrario, de lo que se informa a la comisión.
- **Programas de formación y actualización periódica para el personal involucrado en la preparación y revisión de la información financiera, así como en la evaluación del SCIIF, que cubran al menos, normas contables, auditoría, control interno y gestión de riesgos.**

El personal del Grupo involucrado en los procesos relacionados con la preparación y revisión de la información financiera participa en programas de formación y actualización periódica, que tienen por objeto facilitar a dichas personas los conocimientos necesarios para el correcto desarrollo de sus funciones.



CLASE 8.^a

0010 0011 00



0M9762281

Estos planes de formación y actualización son promovidos, en la mayoría de los casos, por la propia división de intervención general y control de gestión, siendo diseñados y tutelados conjuntamente con la unidad corporativa de conocimiento y desarrollo de la división de secretaría general y recursos humanos, que es responsable de impartir y coordinar la formación en el Grupo.

Dichas acciones formativas se reparten entre jornadas presenciales y mediante modalidad *e-learning*, siendo todas ellas controladas y seguidas por la mencionada unidad corporativa con el fin de garantizar su debida recepción así como la adecuada asimilación de conceptos.

Por lo que se refiere a la formación relacionada con la preparación y revisión de la información financiera, la división de secretaría general y recursos humanos, en coordinación, entre otras, con la de intervención general y control de gestión, ha impartido en 2016 al personal involucrado en los diferentes procesos relacionados con la información financiera formación relacionada con: análisis y gestión de riesgos; contabilidad y análisis de estados financieros; entorno empresarial, bancario y financiero; gestión financiera, costes y presupuestos; habilidad numérica, cálculo y estadística; auditoría de estados financieros; y otros aspectos relacionados directa o indirectamente con la generación de la información financiera.

En el ejercicio 2016, en la formación en las materias relacionadas anteriormente han participado 33.315 empleados de diferentes entidades y países en los que está presente el Grupo, que han supuesto más de 185.750 horas lectivas impartidas en el centro corporativo de España o a distancia (*e-learning*). Adicionalmente, cada país establece su propio plan de formación con base en el desarrollado por la matriz.

F.2. Evaluación de riesgos de la información financiera

Informe, al menos, de:

F.2.1. Cuáles son las principales características del proceso de identificación de riesgos, incluyendo los de error o fraude, en cuanto a:

- Si el proceso existe y está documentado.
- Si el proceso cubre la totalidad de objetivos de la información financiera, (existencia y ocurrencia; integridad; valoración; presentación, desglose y comparabilidad; y derechos y obligaciones), si se actualiza y con qué frecuencia.
- La existencia de un proceso de identificación del perímetro de consolidación, teniendo en cuenta, entre otros aspectos, la posible existencia de estructuras societarias complejas, entidades instrumentales o de propósito especial.
- Si el proceso tiene en cuenta los efectos de otras tipologías de riesgos (operativos, tecnológicos, financieros, legales, reputacionales, medioambientales, etc.) en la medida que afecten a los estados financieros.
- Qué órgano de gobierno de la entidad supervisa el proceso.

El modelo de control interno de Grupo Santander se define como el proceso realizado por el consejo de administración, alta dirección y resto de personal del Grupo para proporcionar seguridad razonable en el logro de sus objetivos.


El MCI del Grupo se ajusta a los estándares internacionales más exigentes y cumple con las directrices establecidas por el *Committee of Sponsoring Organizations of the Treadway Commission* (COSO) en su último marco publicado en 2013, que cubre los objetivos de control sobre efectividad y eficiencia de las operaciones, fiabilidad de la información financiera y cumplimiento con las leyes y regulaciones aplicables.

La documentación del MCI se encuentra implantada en las principales sociedades del Grupo utilizando una metodología común y homogénea, lo que asegura la inclusión en el mismo de controles relevantes y la cobertura de los riesgos sobre la información financiera.



CLASE 8.^a

0,03 EUROS



0M9762282

En el proceso de identificación de riesgos se tienen en cuenta todas las tipologías de riesgo (en particular, los recogidos en las propuestas del Comité de Riesgos de Basilea) con un alcance que supera el de los riesgos directamente relacionados con la elaboración de la información financiera.

La identificación de los riesgos potenciales que necesariamente deben ser cubiertos por el MCI se realiza a partir del conocimiento y entendimiento que la dirección tiene del negocio y de los procesos operativos, teniéndose en cuenta tanto criterios de importancia relativa, como criterios cualitativos asociados a la tipología, complejidad o a la propia estructura del negocio.

Adicionalmente, se asegura la existencia de controles para cubrir el potencial riesgo de error o fraude en la emisión de la información financiera (potenciales errores en: i) la existencia de los activos, pasivos y transacciones a la fecha correspondiente; ii) que los activos sean bienes o derechos del Grupo y los pasivos obligaciones del mismo; iii) el debido registro, por su valor adecuado y en el período correspondiente de activos, pasivos y transacciones; y iv) la correcta aplicación de los principios y normas contables, así como en el desglose suficiente de información)

Por otra parte, entre las principales características del MCI del Grupo destacan las siguientes:

- Es un modelo corporativo que involucra a toda la estructura organizativa relevante del Grupo mediante un esquema directo de responsabilidades asignadas individualmente.
- La gestión de la documentación del MCI está descentralizada en las propias unidades del Grupo mientras que la coordinación y seguimiento recae sobre el área de control de riesgos no financieros, el cual facilita criterios y directrices generales para homogenizar y estandarizar la documentación de los procedimientos, las pruebas de evaluación de controles, criterios de clasificación de las potenciales deficiencias y adaptaciones normativas.
- Es un modelo amplio con un alcance global en el que se han documentado no solo las actividades vinculadas a la generación de la información financiera consolidada, principal objetivo del mismo, sino también otros procedimientos desarrollados en las áreas de soporte de cada entidad que, sin tener repercusión directa en la contabilidad, sí pueden ocasionar posibles pérdidas o contingencias en caso de incidencias, errores, incumplimientos de normativa y/o fraudes.
- Es dinámico y evoluciona su documentación de forma continua con la finalidad de reflejar en cada momento la realidad del negocio del Grupo, los riesgos que le afectan y los controles que los mitigan.
- Proporciona una documentación completa de los procesos incluidos en el mismo e incorpora descripciones detalladas de las transacciones, los criterios de evaluación y las revisiones aplicadas al MCI.

Fundamentalmente, toda la documentación del MCI de las sociedades del Grupo se recoge en una aplicación informática corporativa a la que acceden los empleados con diferentes niveles de responsabilidad en el proceso de evaluación y certificación del sistema de control interno de Grupo Santander.


El Grupo tiene implantado un procedimiento de identificación de las entidades que deben formar parte del perímetro de consolidación del Grupo, cuyo control corresponde básicamente a las divisiones de intervención general y control de gestión y de secretaría general y recursos humanos.

Este procedimiento permite la identificación no sólo de aquellas entidades sobre las que el Grupo puede obtener el control a través de los derechos de voto que otorga la participación directa o indirecta en el capital de las mismas, sino también de aquellas otras entidades sobre las que el control se ejerce por otros medios, tales como fondos de inversión, titulizaciones y otras entidades estructuradas. En este procedimiento se analiza si el Grupo tiene poder sobre la entidad, tiene derecho o está expuesto a los rendimientos variables de la misma y si tiene capacidad para utilizar su poder para influir en el importe de los rendimientos variables. Si tras este análisis se concluye que el Grupo tiene el control, la entidad se incorpora al perímetro y se consolida por el método de integración global. En caso contrario, se analiza si existe influencia significativa o control conjunto. De ser así la entidad también se incorpora al perímetro de consolidación y se valora por el método de la participación.



CLASE 8.^a

8 4 0000 00000 000



0M9762283

Finalmente, corresponde a la comisión de auditoría, conforme lo indicado en el apartado F.1.1 anterior, la supervisión del proceso de información financiera regulada de la sociedad y su Grupo y de los sistemas internos de control.

En la supervisión de la citada información financiera se presta atención, entre otros aspectos, a su integridad, al cumplimiento de los requisitos normativos y criterios contables, además de a una adecuada delimitación del perímetro de consolidación. Por su parte, al supervisar la eficacia de los sistemas de control interno y gestión de riesgos se revisan periódicamente los mismos asegurando una adecuada identificación, gestión y comunicación.

F.3. Actividades de control

Informe, señalando sus principales características, si dispone al menos de:

F.3.1. Procedimientos de revisión y autorización de la información financiera y la descripción del SCIIF, a publicar en los mercados de valores, indicando sus responsables, así como de documentación descriptiva de los flujos de actividades y controles (incluyendo los relativos a riesgo de fraude) de los distintos tipos de transacciones que puedan afectar de modo material a los estados financieros, incluyendo el procedimiento de cierre contable y la revisión específica de los juicios, estimaciones, valoraciones y proyecciones relevantes.

Como ya se ha mencionado anteriormente, es el propio consejo de administración quien encomienda a la comisión de auditoría la función de *“supervisar el proceso de elaboración y presentación de la información financiera preceptiva relativa a la Sociedad y al Grupo, así como su integridad, revisando el cumplimiento de los requisitos normativos, la adecuada delimitación del perímetro de consolidación y la correcta aplicación de los criterios contables”* (artículo 16.4.(e)(i) del Reglamento del Consejo).

El proceso de generación, revisión y autorización de la información financiera y la descripción del SCIIF se encuentran documentados en una herramienta corporativa que integra el modelo de control dentro de la gestión de riesgos, incluyendo la descripción de las actividades, los riesgos, las tareas y los controles asociados a todas las transacciones que pueden afectar de manera material a los estados financieros. Esta documentación incluye tanto las transacciones de operativa bancaria recurrente como aquellas operaciones que puedan llevarse a cabo de manera puntual (compra venta de participaciones, operaciones con inmovilizado, etc.) o aquellos aspectos que están asociados a juicios y estimaciones, dando cobertura al correcto registro, valoración, presentación y desglose de la información financiera. La información contenida en esta herramienta es actualizada en la medida en que se producen cambios en la forma de realizar, revisar o autorizar los procedimientos asociados a la generación de la información financiera.

Corresponde asimismo a la comisión de auditoría *“informar al consejo, con carácter previo a la adopción por éste de las correspondientes decisiones, acerca de: (i) La información financiera que la Sociedad deba hacer pública periódicamente, velando por que se elabore conforme a los mismos principios y prácticas de las cuentas anuales”* (artículo 16.4.(f)(i) del Reglamento del Consejo).


Los aspectos más significativos tenidos en cuenta en el proceso de cierre contable y de revisión de juicios, estimaciones, valoraciones y proyecciones relevantes, son los siguientes:

- Las pérdidas por deterioro de determinados activos.
- Las hipótesis empleadas en el cálculo actuarial de los pasivos y compromisos por retribuciones post-empleo y otras obligaciones.
- La vida útil de los activos materiales e intangibles.
- La valoración de los fondos de comercio de consolidación.
- Las provisiones y la consideración de pasivos contingentes.
- El valor razonable de determinados activos no cotizados.
- La recuperabilidad de los activos fiscales diferidos.



CLASE 8.ª

0 1 0 1 0 1 0 1 0 1



0M9762284

Para su validación, el interventor general presenta a la comisión de auditoría, al menos trimestralmente, la información financiera del Grupo en la que se incluye explicación de los principales criterios utilizados para la realización de estimaciones, valoraciones y juicios relevantes.

La aprobación de la información financiera que el Banco debe hacer pública periódicamente es competencia del consejo, conforme al artículo 3.2.c) de su reglamento.

La información que se facilita a los consejeros con anterioridad a las reuniones, incluida la relativa a los juicios, estimaciones y proyecciones relevantes de la información financiera, se elabora específicamente para preparar estas sesiones y está orientada para este fin.

Para verificar el funcionamiento del MCI y concluir sobre la efectividad de las funciones, tareas y controles definidos, el Grupo cuenta con un proceso de evaluación y certificación que comienza por la evaluación de las actividades de control por sus responsables para, con arreglo a las conclusiones de este proceso, llevar a cabo la certificación de tareas y funciones relacionados con la generación de la información financiera, de tal manera que, tras el análisis de todas estas certificaciones, el consejero delegado, el director financiero y el interventor general certifican la efectividad del MCI.

Durante 2016 se han realizado dos procesos de evaluación en el Grupo:

- La evaluación de la efectividad de los controles en el primer semestre, con el objetivo de realizar una adecuada gestión del cambio de la nueva metodología y del nuevo sistema corporativo, así como anticipar incidencias que permitan su mejora antes del cierre del ejercicio.
- Evaluación anual de la efectividad de los controles y de los procesos.

El área de control de riesgos no financieros confecciona un informe en el que se recogen las conclusiones obtenidas del proceso de certificación llevado a cabo por las unidades teniendo en cuenta los siguientes aspectos:

- Detalle de las certificaciones realizadas a todos los niveles.
- Certificaciones adicionales que se haya considerado necesario realizar.
- Certificaciones específicas de todos los servicios relevantes externalizados.
- Las pruebas sobre el diseño y/o funcionamiento del MCI efectuadas por los propios responsables y/o terceros independientes.


Este informe recoge, asimismo, las incidencias que se hayan podido poner de manifiesto durante todo este proceso de certificación por cualquiera de las partes implicadas, indicando si han quedado convenientemente resueltas o, en caso contrario, los planes puestos en marcha para su adecuada solución.

Las conclusiones de dichos procesos de evaluación son presentados a la comisión de auditoría por el área de control de riesgos no financieros, junto a la división de intervención general y control de gestión y, en su caso, los representantes de las divisiones y/o sociedades requeridos, previa presentación en el comité de control de riesgos.

Finalmente, con base en esta evaluación, los responsables de las funciones de intervención general y control de gestión (CAO), financiera (CFO) y el consejero delegado del Grupo (CEO) certifican la efectividad del MCI en relación con la prevención o detección de errores que pudieran tener impacto material en la información financiera consolidada.



CLASE 8.^a
INFORMACIÓN



0M9762285

F.3.2. Políticas y procedimientos de control interno sobre los sistemas de información (entre otras, sobre seguridad de acceso, control de cambios, operación de los mismos, continuidad operativa y segregación de funciones) que soporten los procesos relevantes de la entidad en relación a la elaboración y publicación de la información financiera.

La división de tecnología y operaciones emite las políticas corporativas en materia de sistemas de información.

Son particularmente relevantes a efectos de control interno las políticas relativas a los aspectos que se detallan a continuación.

Los sistemas de información del Grupo relacionados, directa o indirectamente, con los estados financieros garantizan en todo momento, mediante un esquema de control interno específico, la correcta elaboración y publicación de la información financiera.

En este sentido, la entidad cuenta con políticas y procedimientos internos, actualizados y difundidos, relacionados con la gestión de la seguridad en los sistemas y los accesos a las aplicaciones, basada en roles y de acuerdo con las funciones asignadas a cada unidad/puesto de forma que se asegure una adecuada segregación de funciones.

Las políticas internas del Grupo establecen que todos los sistemas que almacenan o procesan información deben tener su acceso estrictamente controlado y que el nivel de control de acceso requerido viene determinado por el impacto potencial en el negocio. Dichos accesos son asignados por profesionales del Grupo conocedores de cada materia (denominados firmas autorizadas), según sus roles y funciones. Adicionalmente, y para asegurar su cumplimiento, los procesos de control, revisión y mantenimiento de usuarios y perfiles en los que están involucradas las personas responsables de cada ámbito garantizan que solo acceden a la información los profesionales que lo necesitan para el desarrollo de sus tareas.

En cuanto a las aplicaciones, la metodología del Grupo garantiza que el desarrollo de nuevas aplicaciones y la modificación o mantenimiento de las existentes pase por un circuito de definición, desarrollo y pruebas que asegure el tratamiento fiable de la información.

De esta forma, una vez finalizado el desarrollo de las aplicaciones realizado a partir de la definición normalizada de requerimientos (documentación detallada de los procesos a implantar), se hacen pruebas exhaustivas sobre ellas por parte de un laboratorio de desarrollo especializado en esta materia.

Posteriormente, y en un entorno de preproducción (entorno informático que simula situaciones reales), y previo a su implantación definitiva, la Oficina Corporativa de Certificación (OCC) es responsable del ciclo completo de pruebas del software. La OCC gestiona y coordina dicho ciclo, que incluye: la realización de pruebas técnicas y funcionales, pruebas de rendimiento, pruebas de aceptación por parte del usuario y pruebas de los pilotos y prototipos que se definan por parte de las entidades antes de poner las aplicaciones a disposición del total de usuarios finales de las mismas.


Sobre la base de una metodología corporativa el Grupo garantiza la existencia de planes de continuidad que aseguren el desarrollo de las funciones clave en caso de desastres o sucesos susceptibles de suspender o interrumpir la actividad.

Dichos planes catalogan las medidas que, mediante desarrollos concretos, mitigan las incidencias en función de su magnitud y severidad, garantizando la continuidad de las operaciones en el mínimo de tiempo y con el menor impacto posible.

En relación con ello, existen sistemas de respaldo que permiten de forma automática, o con la mínima intervención, asumir la continuidad de los sistemas críticos sin que se produzca la interrupción de los mismos, gracias a sistemas redundantes, sistemas de alta disponibilidad y líneas de comunicación también redundantes.



CLASE 8.^a
© 2016



0M9762286

Adicionalmente, en los casos de fuerza mayor existen estrategias mitigadoras específicas tales como los denominados centros de procesos de datos virtuales, la alternancia de proveedores de suministro de energía y el almacenamiento deslocalizado de copias.

F.3.3. Políticas y procedimientos de control interno destinados a supervisar la gestión de las actividades subcontratadas a terceros, así como de aquellos aspectos de evaluación, cálculo o valoración encomendados a expertos independientes, que puedan afectar de modo material a los estados financieros.

Respecto de los proveedores pertenecientes al Grupo, hay establecido un marco, así como políticas y procedimientos para asegurar la adecuada cobertura de los riesgos asociados a la subcontratación de los mismos.

Los procesos relevantes incluyen los siguientes:

- La realización de tareas relacionadas con el inicio, grabación, procesamiento, liquidación, reporte y contabilización de operaciones o valoración de activos.
- Prestación de soporte tecnológico en sus diferentes ámbitos: desarrollo de aplicaciones o mantenimiento de infraestructuras, gestión de incidencias, seguridad de sistemas o procesamiento de información.
- Prestación de otro tipo de tareas de soporte relevantes no relacionadas directamente con la generación de la información financiera: gestión de proveedores, inmuebles, recursos humanos, etc.

Los principales procedimientos de control que se observan para asegurar una adecuada cobertura de los riesgos en dichos procesos son:

- Las relaciones entre entidades del Grupo están documentadas en contratos en los que se determina de forma exhaustiva el tipo y nivel del servicio que se presta.
- Todas las entidades prestadoras de servicios del Grupo tienen documentados y validan los principales procesos y controles relacionados con los servicios que prestan.
- Las entidades que subcontratan tienen documentados y validan los controles que realizan con la finalidad de asegurar que los riesgos relevantes que conllevan los servicios subcontratados se mantienen dentro de niveles aceptables.


El Grupo evalúa sus estimaciones internamente. En caso de considerarlo oportuno solicita la colaboración de un tercero en determinadas materias concretas, existiendo procedimientos para verificar su competencia e independencia, así como la validación de los métodos y la razonabilidad de las hipótesis utilizadas.

Adicionalmente, para los proveedores ajenos al Grupo que presten servicios relevantes que puedan afectar a los estados financieros (fundamentalmente, la gestión de los inmuebles adjudicados y la gestión de impagados), el Grupo tiene firmados acuerdos de nivel de servicio y tiene establecidos controles para asegurar la calidad e integridad de la información.

Las anteriores políticas y procedimientos cumplen, en todo caso, con lo dispuesto a estos efectos en la Circular 2/2016, de 2 de febrero, del Banco de España, a las entidades de crédito, sobre supervisión y solvencia, que completa la adaptación del ordenamiento jurídico español a la Directiva 2013/36/UE y al Reglamento (UE) nº 575/2013.



CLASE 8.^a
8 0 0 0 0 0 0 0 0 0



0M9762287

F.4. Información y comunicación

Informe, señalando sus principales características, si dispone al menos de:

F.4.1. Una función específica encargada de definir, mantener actualizadas las políticas contables (área o departamento de políticas contables) y resolver dudas o conflictos derivados de su interpretación, manteniendo una comunicación fluida con los responsables de las operaciones en la organización, así como un manual de políticas contables actualizado y comunicado a las unidades a través de las que opera la entidad.

La división de intervención general y control de gestión cuenta con un área denominada regulación financiera y procesos contables, cuyo responsable, que depende directamente del director de la división, tiene asignadas las siguientes responsabilidades en exclusiva:

- Definir el tratamiento contable de las operaciones que constituyen la actividad del Banco, de acuerdo con su naturaleza económica y con la normativa que regula el sistema financiero.
- Definir y mantener actualizadas las políticas contables del Grupo y resolver las dudas y conflictos derivados de su interpretación.
- Mejorar y homogeneizar las prácticas contables del Grupo.
- Asistir y asesorar a los responsables de los nuevos desarrollos informáticos sobre los requerimientos contables y modos de ofrecer la información para su uso interno y difusión externa, así como para mantener esos sistemas en sus aspectos de definición contable.

Las políticas contables se recogen en el manual de principios y políticas contables, y criterios de valoración aplicables en Grupo Santander. Adicionalmente, con periodicidad mensual, se comunican las novedades contables y las interpretaciones más relevantes de las normas contables en vigor que se elaboran en el área de regulación financiera y procesos contables. Estos documentos se encuentran almacenados en la biblioteca de normativa contable (NIC-KEY), accesible para todas las unidades del Grupo.

La división de intervención general y control de gestión tiene establecidos procedimientos para asegurarse de que dispone de toda la información que le permita actualizar el plan de cuentas, tanto por la emisión de nuevos productos que hagan necesario adaptar el plan de cuentas y su tratamiento contable, como por cambios regulatorios y contables que obliguen a realizar adaptaciones y cambios de políticas y principios contables y su reflejo en el plan de cuentas.

Las entidades del Grupo, a través de sus responsables de operaciones o de contabilidad, mantienen una comunicación fluida y continua con el área de regulación financiera y procesos contables, así como con el resto de áreas de la división de intervención general y control de gestión.

F.4.2. Mecanismos de captura y preparación de la información financiera con formatos homogéneos, de aplicación y utilización por todas las unidades de la entidad o del grupo, que soporten los estados financieros principales y las notas, así como la información que se detalle sobre el SCIIF.


Las aplicaciones informáticas en el Grupo se agrupan en un modelo de gestión que, siguiendo la estructura del sistema de información necesario para una entidad bancaria, se divide en varias *capas* que suministran diferentes tipos de servicios, incluyendo los siguientes:

- Sistemas de información en general, que proporcionan información para los responsables de las áreas o unidades.
- Sistemas de gestión que permiten obtener información del seguimiento y control del negocio.
- Sistemas operacionales que se refieren a las aplicaciones que cubren el ciclo de vida completo de los productos, contratos y clientes.
- Sistemas estructurales, que soportan los datos comunes a todas las aplicaciones y servicios para su explotación. Dentro de estos sistemas se encuentran todos los relacionados con los datos contables y económicos.



CLASE 8.^a

0,03 EUROS



0M9762289

La aplicación de consolidación incluye un módulo de homogeneización de criterios contables donde todas las unidades incorporan los ajustes necesarios para homogeneizar sus estados financieros a los criterios contables del Grupo.

A continuación, la conversión de los estados financieros de las entidades que no operan en euros a la divisa funcional del Grupo se realiza de forma automática y homogénea.

Posteriormente, se procede a la agregación de los estados financieros de las entidades que componen el perímetro de consolidación.

En el proceso de consolidación se identifican las partidas intragrupo para asegurar su correcta eliminación. Además, con el fin de asegurar la calidad e integridad de la información, la aplicación de consolidación está asimismo parametrizada para realizar los ajustes de eliminación de inversión-fondos propios y los de eliminación de las operaciones intragrupo, que se generan automáticamente conforme a las validaciones definidas en el sistema.

Finalmente, la aplicación de consolidación incluye también otro módulo (módulo de anexos) que posibilita a todas las unidades incorporar la información contable o extracontable que no se detalle en el mencionado plan de cuentas y que el Grupo considere oportuna para cumplir los requisitos de desglose requeridos por las normas que le son de aplicación.

Todo este proceso se encuentra altamente automatizado, incorporando controles automáticos que permiten detectar posibles incidencias en el proceso de consolidación. Adicionalmente, intervención general y control de gestión efectúa controles adicionales de supervisión y análisis.

F.5 Supervisión del funcionamiento del sistema

Informe, señalando sus principales características, al menos de:

F.5.1. Las actividades de supervisión del SCIIF realizadas por la comisión de auditoría así como si la entidad cuenta con una función de auditoría interna que tenga entre sus competencias la de apoyo a la comisión en su labor de supervisión del sistema de control interno, incluyendo el SCIIF. Asimismo se informará del alcance de la evaluación del SCIIF realizada en el ejercicio y del procedimiento por el cual el encargado de ejecutar la evaluación comunica sus resultados, si la entidad cuenta con un plan de acción que detalle las eventuales medidas correctoras, y si se ha considerado su impacto en la información financiera.


El consejo de administración ha aprobado un marco corporativo de auditoría interna del Grupo Santander, que define la función global de auditoría interna y la forma en la que ésta ha de desarrollarse.

De acuerdo con el mismo, auditoría interna es una función permanente e independiente de cualquier otra función o unidad, que tiene como misión proporcionar al consejo de administración y a la alta dirección aseguramiento independiente sobre la calidad y eficacia de los procesos y sistemas de control interno, de gestión de los riesgos (actuales o emergentes) y de gobierno, contribuyendo así a la protección del valor de la organización, su solvencia y reputación. La función de auditoría interna reportará a la comisión de auditoría y, periódicamente, al consejo de administración, teniendo además acceso directo al mismo cuando lo estime conveniente.

Para ello, auditoría interna evalúa:

- La eficacia y la eficiencia de los procesos y sistemas ante citados;
- El cumplimiento de la normativa aplicable y los requerimientos de los supervisores;
- La fiabilidad e integridad de la información financiera y operativa; y
- La integridad patrimonial.

Auditoría interna es la tercera línea de defensa, independiente de las otras.



0M9762290

CLASE 8.^a

Su ámbito de actuación comprende:

- Todas las entidades que forman parte del Grupo sobre las que se mantenga un control efectivo.
- Los patrimonios separados (por ejemplo, fondos de inversión) gestionados por las entidades citadas en el apartado anterior.
- Toda entidad (o, en su caso, patrimonio separado) no incluida en los puntos anteriores, respecto a la que exista un acuerdo para el desarrollo de la función de auditoría interna por parte del Grupo.

Este ámbito definido subjetivamente incluye, en todo caso, las actividades, negocios y procesos desarrollados (ya sea de forma directa o mediante externalizaciones), la organización existente y, en su caso, las redes comerciales. Adicionalmente, y también en desarrollo de su misión, auditoría interna podrá realizar auditorías en aquellas otras entidades participadas no incluidas en los puntos anteriores cuando el Grupo se haya reservado este derecho como accionista.

El artículo 16.5 del reglamento del consejo establece que: *“La función de auditoría interna del Banco reportará a la comisión de auditoría y atenderá los requerimientos de información que reciba de ésta en el ejercicio de sus funciones. No obstante lo anterior, la función de auditoría interna, como unidad independiente, reportará periódicamente al consejo de administración y, en todo caso, al menos dos veces al año, teniendo además acceso directo a aquél cuando lo estime conveniente.”*

Conforme a lo previsto en artículo 16.4.(d) del reglamento del consejo, corresponde a la comisión de auditoría supervisar la función de auditoría interna del Grupo y en particular: *“(i) Proponer la selección, nombramiento y cese del responsable de auditoría interna; (ii) Aprobar la propuesta de orientación y el plan anual de trabajo de la auditoría interna que se someta al consejo, asegurándose de que la actividad de auditoría interna está enfocada principalmente hacia los riesgos relevantes de la Sociedad y revisar el informe anual de actividades; (iii) Velar por la independencia y eficacia de la función de auditoría interna; (iv) Proponer el presupuesto de ese servicio, incluyendo los recursos materiales y humanos para el desempeño de su labor; (v) Recibir información periódica sobre sus actividades; y (vi) Verificar que la alta dirección y el consejo tienen en cuenta las conclusiones y recomendaciones de sus informes.”*

A cierre del ejercicio 2016, auditoría interna contaba con una plantilla de 1.074 personas, de las cuales 237 estaban localizadas en el centro corporativo y 837 en las unidades locales situadas en las principales geografías en las que el Grupo está presente, todas ellas con dedicación exclusiva.

Auditoría interna prepara todos los años un plan de auditorías basado en un ejercicio propio de evaluación de los riesgos existentes en el Grupo. La ejecución del plan corresponde exclusivamente a auditoría interna. De las revisiones realizadas puede derivarse la formulación de recomendaciones de auditoría, que son priorizadas de acuerdo con su importancia relativa, y de las que se realiza un seguimiento continuo hasta su completa implantación.


La comisión de auditoría, en su sesión de 20 de enero de 2016, revisó y aprobó el plan de auditoría interna para el ejercicio 2016, del que se informó al consejo en su sesión de 26 de enero de 2016, quedando enterado y conforme.

Durante el ejercicio 2016 se ha evaluado la eficacia y correcto funcionamiento de los principales elementos del sistema de control interno y controles sobre los sistemas de información de las unidades que han sido objeto de análisis.

A lo largo del ejercicio 2016, la comisión de auditoría y el consejo fueron informados de los trabajos realizados por auditoría interna, conforme a su plan anual, y de otros asuntos relacionados con esta función, en las 10 reuniones celebradas por la citada comisión y en dos de las sesiones del consejo. La comisión de auditoría evalúa la suficiencia de los trabajos realizados por auditoría interna y los resultados de su actividad, y efectúa un seguimiento de las recomendaciones, especialmente de las más relevantes. También revisa el eventual efecto de los resultados de dichos trabajos en la información financiera. Finalmente, la comisión efectúa un seguimiento de las acciones correctoras puestas en marcha, dándose prioridad a las más relevantes.



CLASE 8.^a
ANEXO IV



0M9762291

La comisión de auditoría, en su sesión de 18 de enero de 2017, revisó y aprobó el plan de auditoría interna para el presente ejercicio. El consejo, en su reunión de 24 de enero de 2017, fue informado de las actividades de auditoría interna en 2016 y del citado plan de auditoría, quedando enterado y conforme.

F.5.2. Si cuenta con un procedimiento de discusión mediante el cual, el auditor de cuentas (de acuerdo con lo establecido en las NTA), la función de auditoría interna y otros expertos puedan comunicar a la alta dirección y a la comisión de auditoría o administradores de la entidad las debilidades significativas de control interno identificadas durante los procesos de revisión de las cuentas anuales o aquellos otros que les hayan sido encomendados. Asimismo, informará de si dispone de un plan de acción que trate de corregir o mitigar las debilidades observadas.

De acuerdo con los Estatutos y el Reglamento del Consejo, la comisión de auditoría tiene formalmente asignada la responsabilidad de supervisar el proceso de información financiera y los sistemas internos de control.

La comisión de auditoría conoce, entre otros aspectos, de las eventuales debilidades de control que pudieran afectar a la fiabilidad y exactitud de los estados financieros, requiriendo a las diferentes áreas que pudieran estar implicadas la información y aclaraciones necesarias, así como evaluando la posible corrección de sus efectos en dicha información financiera.

El artículo 16.4.e) del Reglamento del Consejo define como una función de la comisión de auditoría:

(e) Supervisar el proceso de información financiera y de los sistemas internos de control. En particular, corresponderá a la comisión de auditoría: (...) (iii) Discutir con el auditor externo las debilidades significativas del sistema de control interno que en su caso se detecten en el desarrollo de la auditoría."

Asimismo, el artículo 16.4.d) del reglamento del consejo incluye como parte de la supervisión por la comisión de auditoría de la función de auditoría interna, y, en particular, "v) recibir información periódica sobre sus actividades; y vi) verificar que la alta dirección y el consejo tienen en cuenta las conclusiones y recomendaciones de sus informes".

Como parte de su supervisión, la comisión de auditoría evalúa los resultados de los trabajos de la auditoría interna y puede, en su caso, tomar medidas para que se corrijan sus efectos en la información financiera.

F.6. Otra información relevante

F.7. Informe del auditor externo

Informe de:

F.7.1 Si la información del SCIIF remitida a los mercados ha sido sometida a revisión por el auditor externo, en cuyo caso la entidad debería incluir el informe correspondiente como anexo. En caso contrario, debería informar de sus motivos.


La información relativa al Sistema de Control Interno para la Información Financiera (SCIIF) o Modelo de Control Interno del Grupo Santander contenida en el presente apartado del informe anual de gobierno corporativo es revisada por el auditor externo, que emite su opinión sobre la misma y sobre la efectividad del SCIIF en relación con la información financiera contenida en las cuentas anuales consolidadas del Grupo al 31 de diciembre de 2016.

El informe del auditor referido al sistema de control interno sobre la información financiera (SCIIF) se incluye como anexo a este informe y a las cuentas anuales consolidadas de Grupo Santander correspondientes al ejercicio 2016.



CLASE 8.^a

000010000



0M9762292

G GRADO DE SEGUIMIENTO DE LAS RECOMENDACIONES DE GOBIERNO CORPORATIVO

Indique el grado de seguimiento de la sociedad respecto de las recomendaciones del Código de buen gobierno de las sociedades cotizadas.

En el caso de que alguna recomendación no se siga o se siga parcialmente, se deberá incluir una explicación detallada de sus motivos de manera que los accionistas, los inversores y el mercado en general, cuenten con información suficiente para valorar el proceder de la sociedad. No serán aceptables explicaciones de carácter general.

1. Que los Estatutos de las sociedades cotizadas no limiten el número máximo de votos que pueda emitir un mismo accionista, ni contengan otras restricciones que dificulten la toma de control de la sociedad mediante la adquisición de sus acciones en el mercado.

Ver epígrafes A.10, B.1, B.2, B.5, C.1.23 y C.1.24

Cumple

Explique

De acuerdo con los artículos 26.1, párrafo primero, y 35.4 de los Estatutos sociales, no existen limitaciones ni restricciones estatutarias al ejercicio de los derechos de voto ni para la adquisición o transmisión de acciones del Banco.

2. Que cuando coticen la sociedad matriz y una sociedad dependiente ambas definan públicamente con precisión:

- a) Las respectivas áreas de actividad y eventuales relaciones de negocio entre ellas, así como las de la sociedad dependiente cotizada con las demás empresas del grupo.
- b) Los mecanismos previstos para resolver los eventuales conflictos de interés que puedan presentarse.

Ver epígrafe D.7

Cumple

Cumple parcialmente

Explique

No aplicable

No aplica ya que el Banco no tiene ninguna sociedad filial cotizada en España.

3. Que durante la celebración de la junta general ordinaria, como complemento de la difusión por escrito del informe anual de gobierno corporativo, el presidente del consejo de administración informe verbalmente a los accionistas, con suficiente detalle, de los aspectos más relevantes del gobierno corporativo de la sociedad y, en particular:

- a) De los cambios acaecidos desde la anterior junta general ordinaria.
- b) De los motivos concretos por los que la compañía no sigue alguna de las recomendaciones del Código de Gobierno Corporativo y, si existieran, de las reglas alternativas que aplique en esa materia.

Cumple


Cumple parcialmente

Explique

De acuerdo con el artículo 31.1 del Reglamento del Consejo, el presidente del consejo de administración informará en la junta general ordinaria de los aspectos más relevantes del gobierno corporativo de la sociedad durante el ejercicio a que se refieran las cuentas anuales que se sometan a la votación de la junta. En la junta general celebrada el 18 de marzo de 2016, la presidenta del consejo informó verbalmente a los accionistas de los aspectos más relevantes del modelo de gobierno corporativo del Banco y en particular de los mencionados en la presente recomendación.



CLASE 8.^a



0M9762293

4. Que la sociedad defina y promueva una política de comunicación y contactos con accionistas, inversores institucionales y asesores de voto que sea plenamente respetuosa con las normas contra el abuso de mercado y dé un trato semejante a los accionistas que se encuentren en la misma posición.

Y que la sociedad haga pública dicha política a través de su página web, incluyendo información relativa a la forma en que la misma se ha puesto en práctica e identificando a los interlocutores o responsables de llevarla a cabo.

Ver epígrafe B.7 y C.1.35

Cumple

Cumple parcialmente

Explique

El artículo 31.1 del Reglamento del Consejo dispone lo siguiente:

“El consejo de administración definirá y promoverá una política de comunicación de la Sociedad con sus accionistas, inversores institucionales y asesores de voto. La Sociedad hará pública esta política en su página web.

En el marco de esta política, corresponderá al consejero coordinador mantener contactos con inversores y accionistas para conocer sus puntos de vista a efectos de formarse una opinión sobre sus preocupaciones, en particular, en relación con el gobierno corporativo de la Sociedad.

Asimismo, la Sociedad promoverá la celebración, con asistencia del consejero coordinador, de otros consejeros y/o de los miembros de la alta dirección que estime convenientes, de reuniones informativas sobre la marcha de la Sociedad y de su Grupo con accionistas que residan en las plazas más relevantes, de España y de otros países. En ningún caso estas reuniones con accionistas conllevarán la entrega a los mismos de cualquier información que les pudiera proporcionar una situación de privilegio o ventaja respecto de los demás accionistas.”

Por su parte, el artículo 32 del Reglamento del Consejo prescribe en su apartado 1 que *“en el marco de la política referida en el artículo 31.1 anterior, el consejo de administración establecerá igualmente mecanismos adecuados de intercambio de información regular con los inversores institucionales que formen parte del accionariado de la Sociedad y con asesores de voto”,* y añade en su apartado 2 que *“En ningún caso las relaciones entre el consejo de administración y dichos colectivos podrán traducirse en la entrega a éstos de cualquier información que les pudiera proporcionar una situación de privilegio o ventaja respecto a los demás accionistas.”*

Asimismo, el artículo 17.ter.4 (n) del Reglamento del Consejo atribuye a la comisión de supervisión de riesgos, regulación y cumplimiento la función de *“supervisión de la estrategia de comunicación y relación con accionistas e inversores, incluyendo los pequeños y medianos accionistas, así como la supervisión y evaluación de los procesos de relación con los distintos grupos de interés”.*


Conforme al régimen expuesto, la política de comunicación con accionistas, inversores y asesores de voto recoge las reglas y prácticas que la sociedad aplica en materia de comunicación con accionistas, inversores y asesores de voto, es respetuosa con las normas sobre abuso de mercado y dispensa el mismo trato a todos los accionistas. La política está publicada en la página web corporativa de la sociedad (www.santander.com).

Además, la página web corporativa del Banco (www.santander.com) viene divulgando desde 2004, en el apartado del menú principal “Accionistas e Inversores”, toda la información requerida por la normativa aplicable en relación con accionistas e inversores, así como otra información para facilitar el derecho de asistencia, información y participación de los accionistas en la junta general.



CLASE 8.^a

0,03 EUROS



0M9762295

Informe sobre la independencia del auditor

El informe de la comisión de auditoría del ejercicio 2016 contiene el informe de la comisión sobre la independencia del auditor externo de la entidad, que ha emitido en su sesión de 15 de febrero de 2017, con el contenido previsto en la normativa aplicable, expresando la comisión una opinión favorable sobre la independencia del auditor externo de la entidad.

El informe de la comisión de auditoría de 2016 se publicará en la página web corporativa de la sociedad (www.santander.com) con ocasión de la convocatoria de la junta general ordinaria de accionistas de 2017.

Informes de funcionamiento de las comisiones de auditoría, de nombramientos y de retribuciones

Las comisiones de auditoría, de nombramientos, de retribuciones y de supervisión de riesgos, regulación y cumplimiento emiten anualmente un informe sobre su funcionamiento, que son presentados al consejo de administración por los presidentes de las citadas comisiones, conforme a los artículos 16, 17, 17 bis y 17 ter. del Reglamento del Consejo respectivamente, y se publican en la página web corporativa de la sociedad (www.santander.com) desde la publicación del anuncio de la convocatoria de la junta general ordinaria de accionistas del siguiente ejercicio.

Los informes de actividades de las referidas comisiones correspondientes al ejercicio 2016 se publicarán en la página web corporativa de la sociedad (www.santander.com) con ocasión de la convocatoria de la junta general ordinaria de accionistas de 2017.

Informe de la comisión de auditoría sobre operaciones vinculadas

El informe de la comisión de auditoría del ejercicio 2016 también contiene el informe de la comisión sobre operaciones con partes vinculadas realizadas en 2016, que ha sido formulado en su sesión de 15 de febrero de 2017, habiendo verificado la comisión que las operaciones con partes vinculadas realizadas durante el ejercicio cumplían las condiciones establecidas en el Reglamento del Consejo para no requerir autorización de los órganos de gobierno, o han obtenido ésta, previo informe favorable de la propia comisión, una vez verificado que la contraprestación y restantes condiciones pactadas se encontraban dentro de parámetros de mercado.


El informe de la comisión de auditoría de 2016 se publicará en la página web corporativa de la sociedad (www.santander.com) con ocasión de la convocatoria de la junta general ordinaria de accionistas de 2017.

Informe sobre la política de responsabilidad social corporativa

El consejo de administración ha aprobado, en su sesión de 21 de febrero de 2017, la memoria de sostenibilidad de la sociedad correspondiente al ejercicio 2016, que ha sido elaborada de acuerdo con la "Guía para la elaboración de memorias de sostenibilidad" del *Global Reporting Initiative* y que incluye los aspectos generales sobre la política de responsabilidad social corporativa de la entidad. Esta memoria se publicará en el apartado "Sostenibilidad" de la página web corporativa de la sociedad (www.santander.com).



CLASE 8.^a
CÓDIGO 8.1.01



0M9762296

7. Que la sociedad transmita en directo, a través de su página web, la celebración de las juntas generales de accionistas.

Ver epígrafe B.7

Cumple Explique

La sociedad retransmitirá en directo la junta general ordinaria de accionistas de 2017 al igual que lo hizo en la junta general celebrada el 18 de marzo de 2016. Para promover la más amplia difusión del desarrollo de sus reuniones y de los acuerdos adoptados, también se facilitará el acceso de los medios de comunicación a la junta.

En el artículo 6 del Reglamento de la Junta General se especifica la información disponible en la página web de la sociedad (www.santander.com) desde la fecha de la convocatoria de la junta.

8. Que la comisión de auditoría vele porque el consejo de administración procure presentar las cuentas a la junta general de accionistas sin limitaciones ni salvedades en el informe de auditoría y que, en los supuestos excepcionales en que existan salvedades, tanto el presidente de la comisión de auditoría como los auditores expliquen con claridad a los accionistas el contenido y alcance de dichas limitaciones o salvedades.

Ver epígrafes C.1.31, C.1.32, C.1.38 y C.2.1

Cumple Cumple parcialmente Explique

No se han producido reservas ni salvedades en los informes de auditoría de las cuentas anuales individuales y consolidadas del Banco.

La regulación de esta materia se contiene en los artículos 62.3 de los Estatutos sociales y 35.5 del Reglamento del Consejo. Sendos preceptos establecen expresamente que *“el consejo de administración procurará formular las cuentas de manera tal que no haya lugar a salvedades por parte del auditor externo. No obstante, cuando el consejo considere que debe mantener su criterio, explicará públicamente, a través del presidente de la comisión de auditoría, el contenido y el alcance de la discrepancia y procurará, asimismo, que el auditor externo dé igualmente cuenta de sus consideraciones al respecto”*.

El artículo 16.4. c), (ii) (1) del Reglamento del Consejo también dispone que la comisión de auditoría *“procurará que las cuentas finalmente formuladas por el consejo se presenten a la junta general sin reservas ni salvedades en el informe de auditoría.”*

9. Que la sociedad haga públicos en su página web, de manera permanente, los requisitos y procedimientos que aceptará para acreditar la titularidad de acciones, el derecho de asistencia a la junta general de accionistas y el ejercicio o delegación del derecho de voto.

Y que tales requisitos y procedimientos favorezcan la asistencia y el ejercicio de sus derechos a los accionistas y se apliquen de forma no discriminatoria.

Ver epígrafe A.10, B.1, B.2, B.5 y B.7


Cumple Cumple parcialmente Explique

Los Estatutos sociales y el Reglamento de la Junta General establecen los requisitos y procedimientos para acreditar la titularidad de las acciones y para el ejercicio de los derechos políticos de los accionistas con ocasión de la convocatoria y celebración de la junta general de accionistas.



CLASE 8.^a

8 000 000 000



0M9762297

Los Estatutos sociales y el Reglamento de la Junta General se publican en la página web corporativa de la sociedad (www.santander.com). Esa información facilita la participación informada de los accionistas en las juntas generales de la sociedad, y es precisada, en lo que resulte necesario, por el anuncio de convocatoria de la junta, que se publica en la página web de la sociedad junto con el modelo de tarjeta de asistencia, delegación y voto a distancia y la restante documentación relativa a la junta general.

Las normas reseñadas favorecen la asistencia de los accionistas a la junta general y el ejercicio de sus derechos, y dispensan el mismo trato a los accionistas, como resulta, entre otros, de los siguientes preceptos:

a) el artículo 6 del Reglamento de la Junta General, que dispone que:

"1. Además de lo exigido por disposición legal o estatutaria, desde la publicación del anuncio de convocatoria y hasta la celebración de la Junta General, la Sociedad publicará ininterrumpidamente en su página web la siguiente información:

(...)

(vi) los formularios de la tarjeta de asistencia, delegación y voto a distancia, salvo cuando sean enviados directamente por la Sociedad a cada accionista. Si no pudieran publicarse en la página web por causas técnicas, la Sociedad deberá indicar cómo obtener los formularios en papel, que deberá enviar a todo accionista que lo solicite. Estos formularios se actualizarán si, en los términos legalmente previstos, se solicitase la inclusión de nuevos puntos en el orden del día o se planteasen propuesta alternativas de acuerdo.

2. Sin perjuicio de lo previsto en otros apartados de este Reglamento y de lo que venga exigido por disposición legal o estatutaria, desde la fecha del anuncio de convocatoria se incorporará a la página web de la Sociedad, además, aquella información que se estime conveniente para facilitar la asistencia de los accionistas a la Junta y su participación en ella, incluyendo:

- (i) Información sobre el lugar donde vaya a celebrarse la Junta, describiendo en su caso la forma de acceso a la sala.*
- (ii) Descripción de aquellos mecanismos de delegación o de votación a distancia que puedan ser utilizados.*
- (iii) Información, en su caso, sobre sistemas o procedimientos que faciliten el seguimiento de la Junta, tales como mecanismos de traducción simultánea, difusión a través de medios audiovisuales, informaciones en otros idiomas, etc."*


b) el artículo 8 del Reglamento de la Junta General, que establece que *"sin perjuicio de lo previsto en los Estatutos sociales, el derecho de asistencia a la Junta General será delegable en favor de cualquier persona física o jurídica."*

c) el artículo 9.1 del Reglamento de la Junta General, que dispone que *"tienen derecho de asistencia a las Juntas Generales quienes, en los términos previstos en la Ley y en los Estatutos sociales, sean titulares de cualquier número de acciones inscritas a su nombre en los correspondientes registros contables con cinco días de antelación a aquél en que haya de celebrarse la Junta."*

Además, el Banco permite a los accionistas ejercer sus derechos de asistencia, delegación y voto mediante sistemas de comunicación a distancia, lo que también favorece la participación de los mismos en la junta general.



CLASE 8.^a
CORREO



0M9762298

10. Que cuando algún accionista legitimado haya ejercitado, con anterioridad a la celebración de la junta general de accionistas, el derecho a completar el orden del día o a presentar nuevas propuestas de acuerdo, la sociedad:

- a) Difunda de inmediato tales puntos complementarios y nuevas propuestas de acuerdo.
- b) Haga público el modelo de tarjeta de asistencia o formulario de delegación de voto o voto a distancia con las modificaciones precisas para que puedan votarse los nuevos puntos del orden del día y propuestas alternativas de acuerdo en los mismos términos que los propuestos por el consejo de administración.
- c) Someta todos esos puntos o propuestas alternativas a votación y les aplique las mismas reglas de voto que a las formuladas por el consejo de administración, incluidas, en particular, las presunciones o deducciones sobre el sentido del voto.
- d) Con posterioridad a la junta general de accionistas, comunique el desglose del voto sobre tales puntos complementarios o propuestas alternativas.

Cumple

Cumple parcialmente

Explique

No aplicable

Durante el ejercicio 2016 ningún accionista legitimado ha ejercitado tal derecho en los términos previstos en la legislación aplicable y en los Estatutos y el Reglamento de la Junta de la sociedad.


El artículo 5 del Reglamento de la Junta General dispone en su apartado 4 que “los accionistas que representen, al menos, el tres por ciento (3%) del capital social podrán solicitar que se publique un complemento de la convocatoria de la Junta incluyendo uno o más puntos en el orden del día, siempre y cuando estos nuevos puntos vayan acompañados de una justificación o, en su caso, de una propuesta de acuerdo justificada. (...). Al complemento de la convocatoria se le dará la misma difusión que al anuncio de la convocatoria original”; y en su apartado 5 añade que “además, los accionistas que representen, al menos, el tres por ciento (3%) del capital social podrán presentar, en el mismo plazo establecido en el apartado anterior, propuestas fundamentadas de acuerdo sobre asuntos ya incluidos o que deban incluirse en el orden del día de la Junta General convocada”.

Con respecto a la difusión de esas eventuales propuestas, el artículo 6.1 del Reglamento de la Junta General establece que, desde la publicación del anuncio de convocatoria y hasta la celebración de la junta general, la sociedad publicará ininterrumpidamente en su página web, entre otras, la siguiente información:

- Propuestas alternativas de acuerdos: “(iv) los textos completos de las propuestas de acuerdo formuladas por el Consejo de Administración sobre todos y cada uno de los puntos del orden del día o, en relación con aquellos puntos de carácter meramente informativo, un informe de los órganos competentes comentando cada uno de dichos puntos. A medida que, en su caso, se reciban, se incluirán asimismo las propuestas de acuerdo presentadas por los accionistas (...)”.
- Propuestas de acuerdos relativas a un complemento de convocatoria: “cuando exista un complemento de la convocatoria, la Sociedad difundirá lo antes posible, a través de su página web, el texto de las propuestas y justificaciones facilitadas a la Sociedad y a las que dicho complemento se refiera, sin perjuicio de la publicación del complemento (...)”.
- Actualizaciones de la tarjeta de asistencia, delegación y voto a distancia: “(vi) los formularios de la tarjeta de asistencia, delegación y voto a distancia, salvo cuando sean enviados directamente por la Sociedad a cada accionista. Si no pudieran publicarse en la página web por causas técnicas, la Sociedad deberá indicar cómo obtener los formularios en papel, que deberá enviar a todo accionista que lo solicite. Estos formularios se actualizarán si, en los términos legalmente previstos, se solicitase la inclusión de nuevos puntos en el orden del día o se planteasen propuestas alternativas de acuerdo”.



CLASE 8.^a
E-00000000



0M9762299

El artículo 6 bis del Reglamento de la Junta General regula el foro electrónico de accionistas, prescribiendo que al mismo “podrán acceder con las debidas garantías tanto los accionistas individuales como las asociaciones voluntarias que aquéllos puedan constituir en los términos legalmente previstos, con el fin de facilitar su comunicación con carácter previo a la celebración de las Juntas Generales. En el Foro podrán publicarse propuestas que pretendan presentarse como complemento del orden del día anunciado en la convocatoria, solicitudes de adhesión a tales propuestas, iniciativas para alcanzar el porcentaje suficiente para ejercer un derecho de minoría previsto en la ley, así como ofertas o peticiones de representación voluntaria. El Consejo de Administración podrá desarrollar las previsiones anteriores, determinando el procedimiento, plazos y demás condiciones para el funcionamiento del Foro Electrónico de Accionistas”.

Por último, el artículo 21.1 del Reglamento de la Junta General establece que “una vez finalizadas las intervenciones de los accionistas y facilitadas en su caso las respuestas conforme a lo previsto en este Reglamento, se someterán a votación las propuestas de acuerdos sobre los asuntos comprendidos en el orden del día o sobre aquellos otros que por mandato legal no sea preciso que figuren en él, incluyendo las formuladas con arreglo a lo previsto en la ley por los accionistas durante el transcurso de la reunión. Todas las propuestas de acuerdo válidamente formuladas se someterán a votación, en los términos que a continuación se indican.

El proceso de adopción de acuerdos se desarrollará siguiendo el orden del día previsto en la convocatoria. De existir propuestas alternativas sobre un punto del orden del día, el Presidente decidirá el orden en el que serán sometidas a votación, lo que también hará si se hubiesen formulado propuestas relativas a asuntos sobre los que la Junta pueda resolver sin que consten en el orden del día. En todo caso, se entenderá que el voto favorable de la Junta a una propuesta de acuerdo con la mayoría necesaria para su aprobación supone el voto en contra de aquellas propuestas alternativas que sean incompatibles con ella. Asimismo y al amparo de lo dispuesto en el artículo 23.5 siguiente, cuando, en el momento de proceder a la votación, al Presidente de la Junta le conste la existencia de un número suficiente de votos para la aprobación o rechazo de las propuestas de acuerdo, podrá, manifestando expresamente la concurrencia de esta circunstancia, declararlas aprobadas o rechazadas, según proceda, sin perjuicio de las manifestaciones que los accionistas quieran efectuar al Notario acerca del sentido de su voto o abstención.”

11. Que, en el caso de que la sociedad tenga previsto pagar primas de asistencia a la junta general de accionistas, establezca, con anterioridad, una política general sobre tales primas y que dicha política sea estable.

Cumple

Cumple parcialmente

Explique


No aplicable

La sociedad no tiene previsto pagar primas de asistencia a la junta general de accionistas, por lo que no es necesario establecer una política general sobre tales primas. Sin perjuicio de lo anterior, y como viene siendo tradición desde hace décadas, la sociedad entrega a los asistentes a la junta general un regalo conmemorativo de cortesía.



CLASE 8.^a

0,03 EUROS



0M9762300

12. Que el consejo de administración desempeñe sus funciones con unidad de propósito e independencia de criterio, dispense el mismo trato a todos los accionistas que se hallen en la misma posición y se guíe por el interés social, entendido como la consecución de un negocio rentable y sostenible a largo plazo, que promueva su continuidad y la maximización del valor económico de la empresa.

Y que en la búsqueda del interés social, además del respeto de las leyes y reglamentos y de un comportamiento basado en la buena fe, la ética y el respeto a los usos y a las buenas prácticas comúnmente aceptadas, procure conciliar el propio interés social con, según corresponda, los legítimos intereses de sus empleados, sus proveedores, sus clientes y los de los restantes grupos de interés que puedan verse afectados, así como el impacto de las actividades de la compañía en la comunidad en su conjunto y en el medio ambiente.

Ver epígrafe C.1.10, C.2.1, D.1 y E.2

Cumple

Cumple parcialmente

Explique

El consejo de administración de la sociedad actúa conforme a los principios enunciados en esta recomendación, como además se prevé en el artículo 40.1 de los Estatutos sociales y en el artículo 5 del Reglamento del Consejo. Este último precepto establece que el consejo ejercerá sus facultades guiado "por el interés social, entendido como la consecución de un negocio rentable y sostenible a largo plazo, que promueva su continuidad y la maximización del valor de la empresa", y añade que el "consejo de administración velará, asimismo, para que la Sociedad cumpla fielmente la legalidad vigente, respete los usos y buenas prácticas de los sectores o países donde ejerza su actividad y observe los principios de responsabilidad social que hubiera aceptado voluntariamente".

Conforme al artículo 3.2 (a)(ix) del Reglamento del Consejo, corresponde al consejo aprobar la política de responsabilidad social corporativa, garantizando de esta manera la vigilancia y supervisión por el consejo del comportamiento socialmente responsable de la entidad. A estos efectos, el consejo se apoya en la comisión de supervisión de riesgos, regulación y cumplimiento, la cual, conforme al artículo 17 ter.4 (m) del Reglamento del Consejo, revisa "la política de responsabilidad social corporativa de la sociedad, velando porque esté orientada a la creación de valor" y da seguimiento "a la estrategia y prácticas en esta materia, evaluando además su grado de cumplimiento."

Además, los artículos 31, 32, 32.bis, 34 y 35 del Reglamento del Consejo regulan las relaciones del consejo de administración con los accionistas, inversores institucionales y asesores de voto, supervisores, mercados y auditor externo respectivamente.

13. Que el consejo de administración posea la dimensión precisa para lograr un funcionamiento eficaz y participativo, lo que hace aconsejable que tenga entre cinco y quince miembros.

Ver epígrafe C.1.1 y C.1.2

Cumple

Explique


En 2006, la junta general acordó una modificación estatutaria que redujo el número máximo de consejeros de 30 a 22, manteniendo el mínimo en 14.

Desde finales de 2010 el tamaño del consejo se ha reducido en un 25%, pasando de 20 a 15 miembros a la fecha del presente informe.

El consejo considera que su dimensión actual se adecúa al tamaño, complejidad y diversificación geográfica del Grupo. A su juicio, el régimen de funcionamiento, en pleno y en comisiones –una delegada y el resto de supervisión, asesoramiento, informe y propuesta–, garantiza la eficacia y debida participación de sus miembros, y el funcionamiento eficaz y participativo del consejo.



CLASE 8.^a



0M9762301

14. Que el consejo de administración apruebe una política de selección de consejeros que:

- a) Sea concreta y verificable.
- b) Asegure que las propuestas de nombramiento o reelección se fundamenten en un análisis previo de las necesidades del consejo de administración.
- c) Favorezca la diversidad de conocimientos, experiencias y género.

Que el resultado del análisis previo de las necesidades del consejo de administración se recoja en el informe justificativo de la comisión de nombramientos que se publique al convocar la junta general de accionistas a la que se someta la ratificación, el nombramiento o la reelección de cada consejero.

Y que la política de selección de consejeros promueva el objetivo de que en el año 2020 el número de consejeras represente, al menos, el 30% del total de miembros del consejo de administración.

La comisión de nombramiento verificará anualmente el cumplimiento de la política de selección de consejeros y se informará de ello en el informe anual de gobierno corporativo.

Ver epígrafes C.1.5, C.1.6, C.1.6.bis. y C.2.1

Cumple

Cumple parcialmente

Explique

Los procedimientos y criterios para la selección de consejeros se recogen fundamentalmente en los artículos 20, 41, 42, 55 y 56 de los Estatutos sociales y 3, 6, 7, 17 y 21 del Reglamento del Consejo.

Conforme a los artículos 3.2 (m), 6.1 y 17.4.(a) (i) del Reglamento del Consejo, éste velará porque los procedimientos de selección de sus miembros aseguren la capacitación individual y colectiva de los consejeros y favorezcan la diversidad de género, de experiencias y de conocimientos en el consejo, y la comisión de nombramientos evalúa el equilibrio de conocimientos, competencias, capacidad, diversidad y experiencia necesarios y existentes en el consejo y elabora la correspondiente matriz de competencias y la descripción de las funciones y aptitudes necesarias para cada concreto nombramiento.

De conformidad con esta normativa, en el ejercicio 2016 se ha llevado a cabo un análisis de las competencias y diversidad de los miembros del consejo, que se han tenido en cuenta para la selección de la consejera nombrada en 2016, tal y como se explica en el informe de actividades de la comisión de nombramientos de 2016 que se publica en la página web corporativa de sociedad (www.santander.com).


Adicionalmente, y de acuerdo con lo dispuesto en los citados artículos de los Estatutos y Reglamento del Consejo, el 24 de enero de 2017, el consejo de administración, a propuesta de la comisión de nombramientos, ha unificado en un solo documento, la política de selección y sucesión de consejeros de Banco Santander, S.A., estableciendo, además de los criterios de composición cuantitativa y cualitativa del consejo de administración y de sus comisiones, entre los que se encuentra la diversidad de género y el objetivo de que las mujeres representen el 30% del total de los miembros del consejo, el proceso para llevar a cabo tanto la revisión de la misma, como la identificación de potenciales candidatos, para proceder a la selección y nombramiento de consejeros.

Con ocasión de la convocatoria de la junta general ordinaria de accionistas de 2017, se publicará el informe del consejo y la propuesta motivada de la comisión de nombramientos justificativa de las propuestas de ratificación y reelección de consejeros del Banco que se someterán a la aprobación de dicha junta general, una vez verificado el cumplimiento de la citada política de selección y sucesión de consejeros, y valorando a tales efectos la competencia, experiencia y méritos de las personas cuya ratificación o reelección se propuso a la junta.

En particular, en el ejercicio 2016, la comisión de nombramientos elevó al 30% el objetivo de representación de mujeres en el consejo, habiéndose alcanzado actualmente un porcentaje de mujeres en el consejo del Banco del 40%.



CLASE 8.^a
INFORMACIÓN



0M9762302

15. Que los consejeros dominicales e independientes constituyan una amplia mayoría del consejo de administración y que el número de consejeros ejecutivos sea el mínimo necesario, teniendo en cuenta la complejidad del grupo societario y el porcentaje de participación de los consejeros ejecutivos en el capital de la sociedad.

Ver epígrafe A.3 y C.1.3

Cumple

Cumple parcialmente

Explique

El artículo 42.1 de los Estatutos sociales establece que se procurará que el consejo quede conformado de manera tal que los consejeros externos representen una amplia mayoría sobre los consejeros ejecutivos y que dentro de aquéllos haya un número razonable de consejeros independientes. En concreto, el artículo 6.1 del Reglamento del Consejo establece que *“el consejo de administración procurará que el número de consejeros independientes representen, al menos, la mitad del total de consejeros”*.

A cierre de 2016, el consejo contaba con una amplia mayoría de consejeros externos. De los 15 consejeros que componen el consejo de administración, 4 son ejecutivos y 11 externos. De los 11 consejeros externos, 8 son independientes, 1 dominical y 2 no son, a juicio del consejo, ni dominicales ni independientes.

El consejo considera que el número de consejeros ejecutivos con los que cuenta es adecuado y necesario en función del tamaño, complejidad y diversificación geográfica del Grupo.

16. Que el porcentaje de consejeros dominicales sobre el total de consejeros no ejecutivos no sea mayor que la proporción existente entre el capital de la sociedad representado por dichos consejeros y el resto del capital.

Este criterio podrá atenuarse:

a) En sociedades de elevada capitalización en las que sean escasas las participaciones accionariales que tengan legalmente la consideración de significativas.

b) Cuando se trate de sociedades en las que exista una pluralidad de accionistas representados en el consejo de administración y no tengan vínculos entre sí.

Ver epígrafes A.2, A.3 y C.1.3

Cumple

Explique

El Banco considera que cumple esta recomendación por serle plenamente aplicable la atenuación prevista del criterio de proporcionalidad estricta entre participación accionarial y representación en el consejo contemplado en el código de buen gobierno de las sociedades cotizadas.

Banco Santander es una sociedad de elevada capitalización (72.313,8 millones de euros según cotización de cierre en el Sistema de Interconexión Bursátil de las Bolsas españolas, a 31 de diciembre de 2016), en la que no existen participaciones accionariales que tengan legalmente la consideración de significativas, pero en la que sí hay un accionista con un paquete accionarial de elevado valor absoluto.


Desde el año 2002, el criterio que han venido siguiendo la comisión de nombramientos y retribuciones⁷ y el consejo de administración del Banco, es que el porcentaje de capital de referencia que un accionista había de representar como condición necesaria pero no suficiente para designarle consejero externo dominical es del 1% del capital del Banco. La actual regulación del artículo 529 duodécimo de la Ley de Sociedades de Capital es consistente con tal criterio, ya que expresamente prevé que puedan ser considerados como consejeros dominicales *“aquellos que posean una participación accionarial igual o superior a la que se considere legalmente como significativa o que hubieran sido designados por su condición de accionistas, aunque su participación accionarial no alcance dicha cuantía, así como quienes representen a accionistas de los anteriormente señalados”*.

⁷Actualmente, comisión de nombramientos.



CLASE 8.^a

0,03 EUROS



0M9762303

En el caso de Banco Santander hay un consejero que, a juicio de la comisión de nombramientos y del consejo de administración, debe ser calificado como externo dominical, D. Javier Botín-Sanz de Sautuola y O'Shea, que representa las participaciones de Fundación Botín, Cronje, S.L., Puente de San Miguel, S.L.U., Nueva Azil, S.L., Agropecuaria El Castaño S.L.U., Bright Sky 2012, S.L., D.^a Ana Botín-Sanz de Sautuola y O'Shea, D. Emilio Botín O'Shea, D.^a Carmen Botín-Sanz de Sautuola y O'Shea, D.^a Paloma Botín-Sanz de Sautuola y O'Shea, D. Jorge Botín-Sanz de Sautuola Ríos, D. Francisco Javier Botín-Sanz de Sautuola Ríos, D.^a Marta Botín-Sanz de Sautuola Ríos y la suya propia (en total, 1,034% del capital del Banco a 31 de diciembre de 2016).

El código de buen gobierno de las sociedades cotizadas (principio 11), en consonancia con el Informe del Grupo Especial de Trabajo sobre Buen Gobierno de las Sociedades Cotizadas de 2006, precisa que la recomendación no conlleva una regla matemática exacta, sino una regla aproximada cuyo objetivo es asegurar que los consejeros independientes tengan un peso suficiente en el consejo y que ningún accionista significativo ejerza en el consejo una influencia desproporcionada respecto a su participación en el capital, de ahí que la recomendación 16 haya incorporado un criterio de atenuación para sociedades de elevada capitalización. Es, además, consistente con el artículo 529 duodécimos de la Ley de Sociedades de Capital, que permite que puedan considerarse como dominicales los consejeros que tengan o representen una participación que no alcance el 3% del capital social.

El hecho de que en el Banco el consejero dominical suponga a cierre de 2016 el 9,091% de los consejeros externos cuando representaba el 1,034% del capital del Banco no supone, a juicio del consejo, que se incumpla esta recomendación al introducirse un factor de desproporción.

Una desproporción o atenuación de la proporción de ese orden es inevitable si se tienen en cuenta dos circunstancias que están, no sólo en el espíritu, sino incluso en el tenor literal de esta recomendación, a saber:

(i) que el mínimo de sobreponderación posible es aquel que permite atribuir un consejero dominical al accionista significativo; y

(ii) que tratándose de un accionista poseedor de una participación inferior al 3% pero de elevado valor absoluto –en el caso de la Sociedad el paquete accionario representado por el consejero dominical superaba, a 31 de diciembre de 2016, los 748 millones de euros– ha de ser posible, de acuerdo con la recomendación, que la Sociedad pueda designar a un consejero dominical, pues justamente este es el supuesto descrito por la recomendación (“en sociedades de elevada capitalización en las que sean escasas o nulas las participaciones accionariales que tengan legalmente la consideración de significativas”).

Es indiscutible, en efecto, que partiendo de tales presupuestos, la desproporción que genera la aplicación de la recomendación será siempre de cierta entidad, sin que pueda decirse por ello –so pena de privar de sentido a la recomendación misma– que ello vaya más allá o exceda de la propia atenuación permitida por aquella.

17. Que el número de consejeros independientes represente, al menos, la mitad del total de consejeros.

Que, sin embargo, cuando la sociedad no sea de elevada capitalización o cuando, aun siéndolo, cuente con un accionista o varios actuando concertadamente, que controlen más del 30% del capital social, el número de consejeros independientes represente, al menos, un tercio del total de consejeros.


Ver epígrafe C.1.3

Cumple Explicar

A cierre de 2016, de los 11 consejeros externos, 8 son independientes, lo que representa el 72,72% de los de dicha categoría y el 53,33% del total de los miembros del consejo.



CLASE 8.^a



0M9762304

18. Que las sociedades hagan pública a través de su página web, y mantengan actualizada, la siguiente información sobre sus consejeros:

- a) Perfil profesional y biográfico.
- b) Otros consejos de administración a los que pertenezcan, se trate o no de sociedades cotizadas, así como sobre las demás actividades retribuidas que realice cualquiera que sea su naturaleza.
- c) Indicación de la categoría de consejero a la que pertenezcan, señalándose, en el caso de consejeros dominicales, el accionista al que representen o con quien tengan vínculos.
- d) Fecha de su primer nombramiento como consejero en la sociedad, así como de las posteriores reelecciones.
- e) Acciones de la compañía, y opciones sobre ellas, de las que sean titulares.

Ver epígrafe B.7 y C.1.3.

Cumple

Cumple parcialmente

Explicar

De conformidad con el artículo 61.1 de los Estatutos sociales y el artículo 34.4 del Reglamento del Consejo, el Banco publica y mantiene actualizada en la página web corporativa del Grupo (www.santander.com) la información sobre los consejeros a que se refiere la presente recomendación. La información figura en el apartado "Consejo de Administración" de la sección "Información para accionistas e inversores" que se encuentra en la página de inicio de la web corporativa de la entidad (www.santander.com).

19. Que en el informe anual de gobierno corporativo, previa verificación por la comisión de nombramientos, se expliquen las razones por las cuales se hayan nombrado consejeros dominicales a instancia de accionistas cuya participación accionarial sea inferior al 3% del capital; y se expongan las razones por las que no se hubieran atendido, en su caso, peticiones formales de presencia en el consejo procedentes de accionistas cuya participación accionarial sea igual o superior a la de otros a cuya instancia se hubieran designado consejeros dominicales.

Ver epígrafes A.2, A.3, C.1.3 y C.1.8

Cumple

Cumple parcialmente

Explicar

No aplicable

Conforme a los artículos 6.3 y 17.4. (d) del Reglamento del Consejo, la comisión de nombramientos, en su reunión de 21 de febrero de 2017, ha verificado el carácter de cada consejero, habiendo sido aprobada su propuesta por el consejo en su reunión de la misma fecha. Asimismo, el consejo explicitará ante la próxima junta general ordinaria de 2017, el carácter de los consejeros cuya reelección o ratificación se propone a la misma.

En el apartado C.1.3 del presente informe se detallan los criterios que ha seguido el consejo para el nombramiento como externo dominical de un consejero que representa una participación en el capital del Banco superior al 1% e inferior al 3%, que es el porcentaje correspondiente a una participación significativa.

La sociedad no ha recibido peticiones formales de presencia en el consejo procedentes de accionistas cuya participación accionarial sea igual o superior a la del consejero dominical del Banco.

20. Que los consejeros dominicales presenten su dimisión cuando el accionista a quien representen transmita íntegramente su participación accionarial. Y que también lo hagan, en el número que corresponda, cuando dicho accionista rebaje su participación accionarial hasta un nivel que exija la reducción del número de sus consejeros dominicales.

Ver epígrafes A.2, A.3 y C.1.2

Cumple


Cumple parcialmente

Explicar

No aplicable



CLASE 8.^a
DE ESTAMPAS DE



0M9762305

El artículo 23.3 del Reglamento del Consejo prevé expresamente que los consejeros dominicales deben presentar su dimisión cuando el accionista al que representan se desprenda de su participación o la reduzca de forma relevante.

Durante el ejercicio 2016 no se han producido las circunstancias descritas en la presente recomendación.

21. Que el consejo de administración no proponga la separación de ningún consejero independiente antes del cumplimiento del período estatutario para el que hubiera sido nombrado, salvo cuando concorra justa causa, apreciada por el consejo de administración previo informe de la comisión de nombramientos. En particular, se entenderá que existe justa causa cuando el consejero pase a ocupar nuevos cargos o contraiga nuevas obligaciones que le impidan dedicar el tiempo necesario al desempeño de las funciones propias del cargo de consejero, incumpla los deberes inherentes a su cargo o incurra en algunas de las circunstancias que le hagan perder su condición de independiente, de acuerdo con lo establecido en la legislación aplicable.

También podrá proponerse la separación de consejeros independientes como consecuencia de ofertas públicas de adquisición, fusiones u otras operaciones corporativas similares que supongan un cambio en la estructura de capital de la sociedad, cuando tales cambios en la estructura del consejo de administración vengán propiciados por el criterio de proporcionalidad señalado en la recomendación 16.

Ver epígrafes C.1.2, C.1.9, C.1.19 y C.1.27

Cumple Explique

La práctica del Banco es que los consejeros se mantengan en sus cargos durante el periodo estatutario por el que han sido nombrados, salvo renuncia o concurrencia de justa causa o alguna de las circunstancias previstas en la normativa aplicable.

La duración del cargo y el cese de los consejeros se regulan en los artículos 55 y 56 de los Estatutos sociales y 22 y 23 del Reglamento del Consejo.

El consejo de administración no ha propuesto la separación de ningún consejero independiente antes del cumplimiento del período estatutario para el que hubiera sido nombrado. El cese que se ha producido en 2016 ha sido por renuncia voluntaria.

22. Que las sociedades establezcan reglas que obliguen a los consejeros a informar y, en su caso, dimitir en aquellos supuestos que puedan perjudicar al crédito y reputación de la sociedad y, en particular, les obliguen a informar al consejo de administración de las causas penales en las que aparezcan como imputados, así como de sus posteriores vicisitudes procesales.

Y que si un consejero resultara procesado o se dictara contra él auto de apertura de juicio oral por alguno de los delitos señalados en la legislación societaria, el consejo de administración examine el caso tan pronto como sea posible y, a la vista de sus circunstancias concretas, decida si procede o no que el consejero continúe en su cargo. Y que de todo ello el consejo de administración dé cuenta, de forma razonada, en el informe anual de gobierno corporativo.

Ver epígrafe C.1.21, C.1.42 y C.1.43


Cumple Cumple parcialmente Explique

Las reglas objeto de esta recomendación se contienen en el artículo 56.2 de los Estatutos sociales y en los artículos 23.2 y 30 del Reglamento del Consejo.

En 2016 la sociedad no ha sido informada por ningún consejero de ninguna circunstancia –ni hasta donde alcanza, ha tenido conocimiento de ninguna circunstancia– que a juicio del consejo hubiera justificado su cese como miembro del consejo de administración de la entidad.



CLASE 8.^a



0M9762306

23. Que todos los consejeros expresen claramente su oposición cuando consideren que alguna propuesta de decisión sometida al consejo de administración puede ser contraria al interés social. Y que otro tanto hagan, de forma especial, los independientes y demás consejeros a quienes no afecte el potencial conflicto de intereses, cuando se trate de decisiones que puedan perjudicar a los accionistas no representados en el consejo de administración.

Y que cuando el consejo de administración adopte decisiones significativas o reiteradas sobre las que el consejero hubiera formulado serias reservas, este saque las conclusiones que procedan y, si optara por dimitir, explique las razones en la carta a que se refiere la recomendación siguiente. Esta recomendación alcanza también al secretario del consejo de administración, aunque no tenga la condición de consejero.

Cumple Cumple parcialmente Explique No aplicable

Durante el ejercicio 2016, ningún consejero, ni el secretario del consejo, han manifestado su oposición o formulado reservas a propuesta alguna por considerarla contraria al interés social. Tampoco se han adoptado decisiones que, a juicio de los consejeros o del secretario del consejo, pudieran perjudicar a los accionistas no representados, ni se han formulado reservas a ninguna propuesta por parte de los consejeros o del secretario del consejo.

24. Que cuando, ya sea por dimisión o por otro motivo, un consejero cese en su cargo antes del término de su mandato, explique las razones en una carta que remitirá a todos los miembros del consejo de administración. Y que, sin perjuicio de que dicho cese se comunique como hecho relevante, del motivo del cese se dé cuenta en el informe anual de gobierno corporativo.

Ver epígrafe C.1.9.

Cumple Cumple parcialmente Explique No aplicable

El artículo 23.4 del Reglamento del Consejo establece que *"cuando un consejero cese en su cargo, por dimisión u otro motivo, antes del término de su mandato, explicará las razones en una carta que remitirá a los restantes miembros del consejo, salvo que informe de ellas en una reunión del consejo y así se haga constar en acta. De ello se dará asimismo cuenta en el informe anual de gobierno corporativo"*.

En la sesión del consejo de administración celebrada el 27 de septiembre de 2016, D. Ángel Jado Becerro de Bengoa presentó al consejo su dimisión, por motivos personales. Además, también se dirigió por carta a todos los consejeros comunicando el motivo de su renuncia.

25. Que la comisión de nombramientos se asegure de que los consejeros no ejecutivos tienen suficiente disponibilidad de tiempo para el correcto desarrollo de sus funciones. Y que el Reglamento del Consejo establezca el número máximo de consejos de sociedades de los que pueden formar parte sus consejeros.

Ver epígrafe C.1.13 y C.2.1


Cumple Cumple parcialmente Explique

Conforme a lo previsto en el artículo 17.4. g) del Reglamento del Consejo, la comisión de nombramientos, en su sesión de 21 de febrero de 2017, ha examinado la información remitida por los consejeros acerca de sus restantes obligaciones profesionales, para valorar si estas pueden interferir con la dedicación exigida a los consejeros para el eficaz desempeño de su labor.

A partir de dicha información, la comisión de nombramientos ha concluido que las otras actividades de los consejeros externos no les impiden dedicar a su función el tiempo y esfuerzo necesarios para cumplir con el deber de diligente administración que prevé el artículo 30 del Reglamento del Consejo.



CLASE 8.^a



0M9762307

Entre las obligaciones y deberes de los consejeros, el citado artículo 30 del Reglamento del Consejo establece el deber de informar acerca de sus restantes obligaciones profesionales, remitiéndose, en cuanto al número máximo de consejos de administración a los que los consejeros podrán pertenecer, a lo previsto en el artículo 26 de la Ley 10/2014, de 26 de junio, de ordenación, supervisión y solvencia de entidades de crédito.

26. Que el consejo de administración se reúna con la frecuencia precisa para desempeñar con eficacia sus funciones y, al menos, ocho veces al año, siguiendo el programa de fechas y asuntos que establezca al inicio del ejercicio, pudiendo cada consejero individualmente proponer otros puntos del orden del día inicialmente no previstos.

Ver epígrafe C.1.29 y C.1.41

Cumple

Cumple parcialmente

Explicar

El consejo de administración del Banco se reúne con la frecuencia necesaria para el adecuado desempeño de sus funciones, con un mínimo de nueve sesiones al año, y aprueba un calendario anual de reuniones que incluye una propuesta provisional de orden del día de tales reuniones.

Así, los artículos 47 de los Estatutos sociales y 19 y 20 del Reglamento del Consejo regulan el funcionamiento y desarrollo de las reuniones del consejo de administración, estableciendo el art.19.1, 2 y 3 del citado reglamento lo siguiente:

"1. El consejo se reunirá con la periodicidad necesaria para el adecuado desempeño de sus funciones, previa convocatoria del presidente.

2. El consejo aprobará el calendario anual de sus reuniones, que deberán celebrarse con la frecuencia precisa para desempeñar con eficacia sus funciones, con una periodicidad mínima trimestral y un número mínimo de nueve sesiones al año. Dicho calendario incluirá una propuesta provisional de orden del día de tales reuniones, que podrá ser objeto de modificaciones que se notificarán a cada consejero. Además, el consejo se reunirá siempre que el presidente así lo decida, a iniciativa propia, a petición de, al menos, tres consejeros o a solicitud del consejero coordinador.

La convocatoria se hará, en todo caso, por el secretario o, en su defecto, por el vicesecretario, en cumplimiento de las indicaciones que reciba del presidente; y se enviará con 15 días de antelación por escrito (incluso por fax o por medios electrónicos y telemáticos).

La documentación relevante para cada reunión (proyecto de orden del día, presentaciones, actas de reuniones anteriores) se facilitará a los consejeros con 4 días hábiles de antelación a la celebración del consejo, salvo que razones de urgencia impidan cumplir con dicho plazo, en cuyo caso la información se facilitará a los consejeros lo antes posible.

Cuando se convoque una reunión no prevista en el calendario anual, la convocatoria se efectuará con la mayor anticipación posible y, por motivos de agilidad y confidencialidad, se podrá hacer por teléfono, no siendo aplicables ni los plazos ni las formalidades establecidas en los párrafos anteriores para las reuniones previstas en el calendario anual.

3. El orden del día se aprobará por el consejo en la propia reunión. Todo miembro del consejo podrá proponer la inclusión de cualquier otro punto no incluido en el proyecto de orden del día que el presidente proponga al consejo".


Además, el consejero coordinador está facultado para solicitar la convocatoria del consejo de administración o la inclusión de nuevos puntos en el orden del día de un consejo ya convocado (artículo 12. bis. 1 (i) del Reglamento del Consejo).

El consejo de administración se ha reunido 13 veces en el ejercicio 2016.



CLASE 8.^a

2016



0M9762308

27. Que las inasistencias de los consejeros se reduzcan a los casos indispensables y se cuantifiquen en el informe anual de gobierno corporativo. Y que, cuando deban producirse, se otorgue representación con instrucciones.

Ver epígrafe C.1.28, C.1.29 y C.1.30

Cumple Cumple parcialmente Explique

Conforme al artículo 47.2 de los Estatutos sociales, los consejeros deben asistir personalmente a las sesiones del consejo que se celebren. Asimismo, el artículo 20.1 y 2 del Reglamento del Consejo establece que los consejeros deben procurar que las inasistencias se reduzcan a casos indispensables, pudiendo, en caso de que no puedan asistir personalmente, otorgar su representación a otro consejero para que le represente a todos los efectos, pudiendo un mismo consejero ostentar varias delegaciones. La representación se conferirá con instrucciones.

El índice de promedio de asistencias sobre el total de votos durante el ejercicio 2016 ha sido del 95,92%, según se indica en el epígrafe C.1.30 de este informe.

El número de reuniones celebradas por el consejo y sus comisiones en 2016, la asistencia individual (presencial) de los consejeros a dichas reuniones y la estimación del tiempo dedicado por los consejeros en la preparación y participación en las mismas, se detallan en los epígrafes C.1.29 y C.1.30 de este informe.

28. Que cuando los consejeros o el secretario manifiesten preocupación sobre alguna propuesta o, en el caso de los consejeros, sobre la marcha de la sociedad y tales preocupaciones no queden resueltas en el consejo de administración, a petición de quien las hubiera manifestado, se deje constancia de ellas en el acta.

Cumple Cumple parcialmente Explique

El secretario del consejo conserva la documentación del consejo de administración, dejando constancia en los libros de actas del desarrollo de las sesiones y dando fe de su contenido y de las resoluciones adoptadas (artículo 11.2. (a) del Reglamento del Consejo). Además, en las actas del consejo y de sus comisiones se incluyen las manifestaciones sobre las que se hubiese solicitado su constancia en acta. Los consejeros son independientes en el ejercicio de su cargo y el presidente debe salvaguardar su libre toma de posición y expresión de su opinión (artículo 20.5 del Reglamento del Consejo).

29. Que la sociedad establezca los cauces adecuados para que los consejeros puedan obtener el asesoramiento preciso para el cumplimiento de sus funciones incluyendo, si así lo exigieran las circunstancias, asesoramiento externo con cargo a la empresa.

Ver epígrafe C.1.40

Cumple Cumple parcialmente Explique


El artículo 27 del Reglamento del Consejo reconoce expresamente el derecho de los consejeros y de las comisiones de auditoría, de supervisión de riesgos, regulación y cumplimiento, de nombramientos, de retribuciones, de innovación y tecnología e internacional, a contar con el auxilio de expertos para el ejercicio de sus funciones, pudiendo solicitar al consejo, a través del secretario general, la contratación, con cargo al Banco, de asesores externos legales, contables, financieros, tecnológicos, especialistas en materia de reclutamiento u otros expertos, para aquellos encargos que versen sobre problemas concretos de especial relieve o complejidad que se presenten, solicitud que sólo puede ser denegada por el consejo de forma motivada.

Además, los consejeros están facultados para solicitar información sobre cualquier aspecto del Banco (artículo 26.1 del Reglamento del Consejo) y para asistir a las reuniones de las comisiones de las que no sean miembros en los supuestos previstos en la normativa estatutaria (artículos 14.7 y 26.3 del Reglamento del Consejo).



CLASE 8.^a

0,03 EUROS



0M9762309

Durante 2016 el consejo y algunas de sus comisiones han contado con la colaboración de asesores externos para realizar, entre otras, las siguientes actividades: (i) revisar la política retributiva del Grupo; y (ii) elaborar el informe sobre la política de retribuciones de los consejeros y el informe anual de remuneraciones de los consejeros.

30. Que, con independencia de los conocimientos que se exijan a los consejeros para el ejercicio de sus funciones, las sociedades ofrezcan también a los consejeros programas de actualización de conocimientos cuando las circunstancias lo aconsejen.

Cumple Explique No aplicable

El programa de formación y actualización continua dirigido a los consejeros y el de orientación a los nuevos consejeros se regula en el artículo 21.7 del Reglamento del Consejo, que dispone que *"el consejo establecerá un programa de información para los nuevos consejeros que les proporcione un conocimiento rápido y suficiente de la Sociedad y de su Grupo, incluyendo sus reglas de gobierno"* y que *"el consejo mantendrá asimismo un programa de formación y actualización continua dirigido a los consejeros"*.

En el marco del programa continuado de formación de consejeros, que se puso en marcha en 2005 como resultado del proceso de autoevaluación del consejo, durante 2016 se han celebrado diez sesiones con una asistencia media de ocho consejeros a cada una, que han dedicado aproximadamente dos horas a cada encuentro.

La consejera nombrada en 2016 ha cursado el programa de inducción y formación para nuevos consejeros de la entidad.

31. Que el orden del día de las sesiones indique con claridad aquellos puntos sobre los que el consejo de administración deberá adoptar una decisión o acuerdo para que los consejeros puedan estudiar o recabar, con carácter previo, la información precisa para su adopción.

Cuando, excepcionalmente, por razones de urgencia, el presidente quiera someter a la aprobación del consejo de administración decisiones o acuerdos que no figuraran en el orden del día, será preciso el consentimiento previo y expreso de la mayoría de los consejeros presentes, del que se dejará debida constancia en el acta.

Ver epígrafe C.1.41


Cumple Cumple parcialmente Explique

Conforme al artículo 19.2 del Reglamento del Consejo, el consejo aprueba un calendario anual de reuniones, que incluye una propuesta provisional de orden del día, que puede ser objeto de modificaciones que se notifican a cada consejero. Además, el consejo dispone de un catálogo formal de materias reservadas a su conocimiento y elabora un plan para la distribución de las mismas entre las sesiones ordinarias previstas en el calendario aprobado por el propio consejo. El orden del día se aprueba por el consejo en la propia reunión. Todo miembro del consejo podrá proponer la inclusión de cualquier otro punto no incluido en el proyecto de orden del día que el presidente proponga al consejo.

En el proyecto de orden del día de las sesiones del consejo se especifica expresamente si los asuntos incluidos en el mismo son para información, revisión, discusión o aprobación por el consejo.



CLASE 8.^a
80 80 80 80 80



0M9762310

32. Que los consejeros sean periódicamente informados de los movimientos en el accionariado y de la opinión que los accionistas significativos, los inversores y las agencias de calificación tengan sobre la sociedad y su grupo.

Ver epígrafe C.2.1.

Cumple Cumple parcialmente Explicar

En el consejo o en las comisiones competentes se informa a los consejeros de, entre otros, los siguientes aspectos: (i) distribución del capital social de la entidad, movimientos en la estructura accionarial, evolución de la autocartera y comunicaciones recibidas en el Banco sobre adquisición de participaciones significativas de la sociedad; (ii) actuaciones desarrolladas con accionistas, inversores y asesores de voto, para informarles sobre la marcha de la entidad y otros aspectos relacionados con la misma y para conocer sus puntos de vista con la finalidad de formarse una opinión sobre sus preocupaciones, como son la *International Banking Conference*, el *Group Strategy Update*, *road shows* y las presentaciones de resultados que se realizan ante inversores y analistas y (iii) la actividad de las agencias de rating, los factores endógenos y exógenos que afectan a las distintas calificaciones de rating y las perspectivas de rating asignadas al Banco.

33. Que el presidente, como responsable del eficaz funcionamiento del consejo de administración, además de ejercer las funciones que tiene legal y estatutariamente atribuidas, prepare y someta al consejo de administración un programa de fechas y asuntos a tratar; organice y coordine la evaluación periódica del consejo, así como, en su caso, la del primer ejecutivo de la sociedad; sea responsable de la dirección del consejo y de la efectividad de su funcionamiento; se asegure de que se dedica suficiente tiempo de discusión a las cuestiones estratégicas, y acuerde y revise los programas de actualización de conocimientos para cada consejero, cuando las circunstancias lo aconsejen.

Ver epígrafes C.1.10 y C.1.41

Cumple Cumple parcialmente Explicar

La presidente del consejo de administración de la entidad ejerce todas las funciones contenidas en esta recomendación y que le atribuyen los artículos 43.2 de los Estatutos sociales y 8, apartados 2, 3 y 4, y 19 del Reglamento del Consejo.

Los artículos 47 de los Estatutos sociales y 19 y 20 del Reglamento del Consejo regulan el funcionamiento del consejo.

34. Que cuando exista un consejero coordinador, los Estatutos o el Reglamento del Consejo de Administración, además de las facultades que le corresponden legalmente, le atribuya las siguientes: presidir el consejo de administración en ausencia del presidente y de los vicepresidentes, en caso de existir; hacerse eco de las preocupaciones de los consejeros no ejecutivos; mantener contactos con inversores y accionistas para conocer sus puntos de vista a efectos de formarse una opinión sobre sus preocupaciones, en particular, en relación con el gobierno corporativo de la sociedad; y coordinar el plan de sucesión del presidente.


Ver epígrafe C.1.10

Cumple Cumple parcialmente Explicar No aplicable



CLASE 8.^a

00 00 00000



0M9762312

Asimismo, los artículos 16.4.j), 17.4.i), 17 bis.4.g) y 17 ter.4.t) del Reglamento del Consejo, disponen, respectivamente, que la comisión de auditoría, la comisión de nombramientos, la comisión de retribuciones y la comisión de supervisión de riesgos, regulación y cumplimiento, evaluarán, al menos una vez al año, su funcionamiento y calidad de sus trabajos. Además, la comisión de nombramientos informa el proceso de autoevaluación del consejo y de sus miembros y valora la independencia del consultor externo que, en su caso, sea contratado a estos efectos, de conformidad con los artículos 17.4.j) y 19.7 del Reglamento del Consejo.

Asimismo, conforme a los artículos 16.9, 17.8, 17.bis.8, 17.ter.8 17. quater.5 y 17. quinquies.5, las comisiones de auditoría, nombramientos, retribuciones, supervisión de riesgos, regulación y cumplimiento, internacional e innovación y tecnología, a través de sus respectivos presidentes, informan al consejo acerca de sus actividades. Para la valoración de las comisiones, el consejo tiene en cuenta los informes de actividades elaborados por éstas.

Durante 2016 el Banco ha llevado a cabo el proceso de autoevaluación continuada del consejo y sus comisiones, autoevaluación que se ha realizado internamente, sin la asistencia de un consultor externo. De acuerdo con lo dispuesto en el artículo 8.4 del Reglamento del consejo, la presidenta y el presidente de la comisión de nombramientos han organizado y coordinado el ejercicio de evaluación. Asimismo, y de acuerdo con el artículo 12 bis.iii) del Reglamento del Consejo, el consejero coordinador (*lead director*) ha liderado la evaluación de la presidenta. El resultado de la evaluación del consejo y sus comisiones y la fijación del plan de acción fueron aprobados por el consejo de administración, previo informe de la comisión de nombramientos, el 21 de febrero de 2017.

37. Que cuando exista una comisión ejecutiva, la estructura de participación de las diferentes categorías de consejeros sea similar a la del propio consejo de administración y su secretario sea el de este último.

Ver epígrafe C.2.1

Cumple

Cumple parcialmente

Explicar

No aplicable

De conformidad con el artículo 14.2 del Reglamento del Consejo, *“el consejo de administración procurará que el tamaño y la composición cualitativa de la comisión ejecutiva se ajusten a criterios de eficiencia y reflejen las pautas de composición del consejo”*.


La comisión ejecutiva es un instrumento básico en el funcionamiento del gobierno corporativo del Banco y de su Grupo y, dado el carácter de órgano colegiado decisorio de la misma, con facultades delegadas del consejo, éste, motivado por un objetivo de racionalización y búsqueda de eficiencia en la toma de decisiones, considera adecuado primar el criterio de eficiencia contemplado en el citado artículo 14.2 del Reglamento del Consejo, e incorporar a dicha comisión a los consejeros ejecutivos, sin descuidar la participación de los consejeros externos, y particularmente de los independientes, procurando que su composición refleje, en lo posible, las pautas de la del consejo.

Si bien la composición de la comisión ejecutiva no replica idénticamente la del consejo, el Banco considera que cumple con el espíritu de la recomendación y no considera conveniente elevar el número de miembros de la comisión ejecutiva únicamente para facilitar que la composición de dicha comisión sea idéntica a la del consejo en cuanto a las categorías representadas, pues de esa manera se estaría entorpeciendo la agilidad y frecuencia en la toma de decisiones de la comisión ejecutiva. Por esa razón, el Banco considera equilibrada la composición de la comisión ejecutiva, formando parte de la misma, ocho consejeros, cuatro ejecutivos y cuatro externos o no ejecutivos, de los que dos son independientes y dos son ni dominicales ni independientes, de modo que el número de consejeros ejecutivos no es superior al de consejeros externos o no ejecutivos. En todo caso, la comisión ejecutiva informa puntualmente al consejo de su actividad y de los acuerdos adoptados en ejercicio de las funciones delegadas por el consejo, núcleo esencial de la gestión y supervisión del Banco.



CLASE 8.^a

81 000 0000 000 1



0M9762313

Asimismo, de acuerdo con lo dispuesto en el artículo 14.7 del Reglamento del Consejo, *“todos los miembros del consejo que no lo sean también de la comisión ejecutiva podrán asistir al menos dos veces al año a las sesiones de ésta, para lo que serán convocados por el presidente”*. En este sentido, y tal y como se indica en el apartado C.1.30 anterior, en 2016 ha habido una participación asidua de consejeros no miembros de la comisión ejecutiva en las reuniones de ésta. En concreto, consejeros que no pertenecen a la comisión ejecutiva asistieron de media cada uno a 10,9 reuniones del total de las 52 reuniones celebradas por esta en 2016.

Por último, y de acuerdo con los Estatutos sociales (artículo 45.1 y 5) y el Reglamento del Consejo (artículo 11.1 y 3), el secretario de la comisión ejecutiva es el secretario del consejo de administración de la entidad.

38. Que el consejo de administración tenga siempre conocimiento de los asuntos tratados y de las decisiones adoptadas por la comisión ejecutiva y que todos los miembros del consejo de administración reciban copia de las actas de las sesiones de la comisión ejecutiva.

Ver epígrafe C.2.1

Cumple

Cumple parcialmente

Explicar

No aplicable

El artículo 51.5 de los Estatutos sociales expresamente dispone que *“la comisión ejecutiva informará al consejo de administración de los asuntos y decisiones adoptadas en sus sesiones y pondrá a disposición de los miembros del consejo copia de las actas de dichas sesiones”*. De forma análoga el artículo 14.8 del Reglamento del Consejo, establece que *“la comisión ejecutiva, a través de su presidente, informará al consejo de administración de los asuntos y decisiones adoptadas en sus sesiones y entregará a los miembros del consejo copia de las actas de dichas sesiones”*.

39. Que los miembros de la comisión de auditoría, y de forma especial su presidente, se designen teniendo en cuenta sus conocimientos y experiencia en materia de contabilidad, auditoría o gestión de riesgos, y que la mayoría de dichos miembros sean consejeros independientes.

Ver epígrafe C.1.3 y C.2.1

Cumple

Cumple parcialmente


Explicar

De conformidad con los artículos 20.2.(i), 42.4 y 53.2 de los Estatutos sociales y 6.1, 16.2, 17 y 21 del Reglamento del Consejo, los integrantes de la comisión de auditoría se han designado por el consejo de administración teniendo presentes sus conocimientos, aptitudes y experiencia en materia de contabilidad, auditoría o gestión de riesgos, de modo que, en su conjunto, tienen los conocimientos técnicos pertinentes en relación con el sector de actividad de la sociedad. La presidenta de la comisión es considerada un *financial expert*, tal y como se define en el Modelo 20-F de la *Securities Exchange Commission*, de acuerdo con lo previsto en la Sección 407 del *Sarbanes Oxley Act*, dada su formación y experiencia en materia de contabilidad, auditoría y gestión de riesgos.

Actualmente, todos los miembros de la comisión de auditoría son consejeros independientes.



CLASE 8.^a
ECONOMÍA



0M9762314

40. Que bajo la supervisión de la comisión de auditoría, se disponga de una unidad que asuma la función de auditoría interna que vele por el buen funcionamiento de los sistemas de información y control interno y que funcionalmente dependa del presidente no ejecutivo del consejo o del de la comisión de auditoría.

Ver epígrafes C.2.1 y F.5.1

Cumple

Cumple parcialmente

Explique

De acuerdo con el artículo 16.5 del Reglamento del Consejo la función de auditoría interna del Banco reporta a la comisión de auditoría y atiende los requerimientos de información que reciba de ésta en el ejercicio de sus funciones. Asimismo, como unidad independiente, reporta periódicamente al consejo, y, en todo caso, al menos dos veces al año, teniendo además acceso directo al mismo cuando lo estime conveniente. Los artículos 53.4.(ii) de los Estatutos sociales y 16.4 (d) del Reglamento del Consejo encomiendan a la comisión de auditoría la función de supervisión de la auditoría interna.

Por tanto, el funcionamiento de la división de auditoría interna depende de la comisión de auditoría, quien se encarga de la supervisión de su actividad. Auditoría interna es una función permanente e independiente de cualquier otra función o unidad, que tiene como misión proporcionar al consejo de administración y a la alta dirección asesoramiento independiente sobre la calidad y eficacia de los procesos y sistemas de control interno, de gestión de los riesgos (actuales o emergentes) y de gobierno, contribuyendo así a la protección del valor de la organización, su solvencia y reputación. Para ello, auditoría interna evalúa la eficacia y la eficiencia de los procesos y sistemas de control interno, el cumplimiento de la normativa aplicable, los requerimientos de los supervisores, la fiabilidad e integridad de la información financiera y operativa y la integridad patrimonial.

El responsable de auditoría interna asiste habitualmente a las reuniones de la comisión de auditoría. En la sesión de 14 de diciembre de 2016, ratificó que la función de auditoría interna ha actuado durante el ejercicio 2016 con total independencia y objetividad en el desarrollo de su actividad.

41. Que el responsable de la unidad que asuma la función de auditoría interna presente a la comisión de auditoría su plan anual de trabajo, informe directamente de las incidencias que se presenten en su desarrollo y someta al final de cada ejercicio un informe de actividades.

Ver epígrafe C.2.1

Cumple

Cumple parcialmente

Explique

No aplicable

De conformidad con el artículo 16.4.(d)(ii) del Reglamento del Consejo, la comisión de auditoría supervisa la función de auditoría interna y, en particular, aprueba la propuesta de orientación y el plan anual de trabajo de la auditoría interna que se someta al consejo, asegurándose de que la actividad de auditoría interna está enfocada principalmente hacia los riesgos relevantes de la sociedad, y revisa el informe anual de actividades.


El responsable de la división de auditoría interna presentó a la comisión de auditoría el 20 de enero de 2016, el plan de trabajo de auditoría interna para el ejercicio 2016, que fue aprobado por dicha comisión. El consejo de administración, en sesión de 26 de enero de 2016, fue informado de las actividades de la división de auditoría interna en 2015 y del citado plan de auditoría para 2016.

En la reunión de la comisión de auditoría celebrada el 17 de marzo de 2016 se aprobó el plan estratégico de auditoría interna para el periodo 2016-2018, que persigue contribuir al adecuado gobierno de la organización y a la adecuada gestión de los riesgos y a su control.

La comisión de auditoría, en su reunión de 18 de enero de 2017, ha revisado y aprobado el plan anual de trabajo de auditoría interna para el ejercicio 2017 y ha evaluado la adecuación y efectividad de la función para el desarrollo de su actividad. El consejo, en su sesión de 24 de enero de 2017, ha sido informado de las actividades de auditoría interna en 2016 y del citado plan de auditoría para 2017, aprobándolo



CLASE 8.^a



0M9762315

42. Que, además de las previstas en la ley, correspondan a la comisión de auditoría las siguientes funciones:

1. En relación con los sistemas de información y control interno:

a) Supervisar el proceso de elaboración y la integridad de la información financiera relativa a la sociedad y, en su caso, al grupo, revisando el cumplimiento de los requisitos normativos, la adecuada delimitación del perímetro de consolidación y la correcta aplicación de los criterios contables.

b) Velar por la independencia de la unidad que asume la función de auditoría interna; proponer la selección, nombramiento, reelección y cese del responsable del servicio de auditoría interna; proponer el presupuesto de ese servicio; aprobar la orientación y sus planes de trabajo, asegurándose de que su actividad esté enfocada principalmente hacia los riesgos relevantes de la sociedad; recibir información periódica sobre sus actividades; y verificar que la alta dirección tenga en cuenta las conclusiones y recomendaciones de sus informes.

c) Establecer y supervisar un mecanismo que permita a los empleados comunicar, de forma confidencial y, si resulta posible y se considera apropiado, anónima, las irregularidades de potencial trascendencia, especialmente financieras y contables, que adviertan en el seno de la empresa.

2. En relación con el auditor externo:

a) En caso de renuncia del auditor externo, examinar las circunstancias que la hubieran motivado.

b) Velar que la retribución del auditor externo por su trabajo no comprometa su calidad ni su independencia.

c) Supervisar que la sociedad comunique como hecho relevante a la CNMV el cambio de auditor y lo acompañe de una declaración sobre la eventual existencia de desacuerdos con el auditor saliente y, si hubieran existido, de su contenido.

d) Asegurar que el auditor externo mantenga anualmente una reunión con el pleno del consejo de administración para informarle sobre el trabajo realizado y sobre la evolución de la situación contable y de riesgos de la sociedad.

e) Asegurar que la sociedad y el auditor externo respetan las normas vigentes sobre prestación de servicios distintos a los de auditoría, los límites a la concentración del negocio del auditor y, en general, las demás normas sobre independencia de los auditores.

Ver epígrafe C.1.36, C.2.1 y C.2.5

Cumple


Cumple parcialmente

Explique

Las funciones de la comisión de auditoría se regulan fundamentalmente en los artículos 53 de los Estatutos sociales y 16 del Reglamento del Consejo, incluyendo todas las enumeradas en la presente recomendación.



CLASE 8.^a



0M9762316

43. Que la comisión de auditoría pueda convocar a cualquier empleado o directivo de la sociedad, e incluso disponer que comparezcan sin presencia de ningún otro directivo.

Ver epígrafe C.2.1

Cumple Explicar

Esta facultad de la comisión de auditoría se recoge en el artículo 53.5 de los Estatutos sociales, que prescribe que *“la comisión de auditoría se reunirá cuantas veces sea convocada por acuerdo de la propia comisión o de su presidente y, al menos, cuatro veces al año, estando obligado a asistir a sus reuniones y a prestarle su colaboración y acceso a la información de que disponga cualquier miembro del equipo directivo o del personal de la Sociedad que sea requerido a tal fin, y pudiendo requerir también la asistencia del auditor externo”*. En los mismos términos, el artículo 16.7 del Reglamento del Consejo dispone que *“Estarán obligados a asistir a sus reuniones y a prestarle su colaboración y acceso a la información de que dispongan cualesquiera miembros del equipo directivo o del personal de la Sociedad que sean requeridos a tal fin, quienes comparecerán en los términos que disponga la comisión. Asimismo, también podrá requerir la asistencia del auditor externo.”*

44. Que la comisión de auditoría sea informada sobre las operaciones de modificaciones estructurales y corporativas que proyecte realizar la sociedad para su análisis e informe previo al consejo de administración sobre sus condiciones económicas y su impacto contable y, en especial, en su caso, sobre la ecuación de canje propuesta.

Ver epígrafe C.2.1

Cumple Cumple parcialmente Explicar No aplicable

Esta función está prevista en el artículo 16.4.(h) del Reglamento del Consejo, conforme al cual corresponde a la comisión de auditoría *“recibir información sobre las operaciones de modificación estructural y corporativa que proyecte realizar la Sociedad para su análisis e informe previo al consejo de administración sobre sus condiciones económicas y su impacto contable y, en especial, en su caso, sobre la ecuación de canje propuesta. Lo anterior no será de aplicación a operaciones de escasa complejidad y relevancia para las actividades del Grupo, incluyendo, en su caso, las operaciones de reorganización intragrupo”*.

45. Que la política de control y gestión de riesgos identifique al menos:

- a) Los distintos tipos de riesgo, financieros y no financieros (entre otros los operativos, tecnológicos, legales, sociales, medio ambientales, políticos y reputacionales) a los que se enfrenta la sociedad, incluyendo entre los financieros o económicos, los pasivos contingentes y otros riesgos fuera de balance.
- b) La fijación del nivel de riesgo que la sociedad considere aceptable.
- c) Las medidas previstas para mitigar el impacto de los riesgos identificados, en caso de que llegaran a materializarse.
- d) Los sistemas de información y control interno que se utilizarán para controlar y gestionar los citados riesgos, incluidos los pasivos contingentes o riesgos fuera de balance.


Ver epígrafe E

Cumple Cumple parcialmente Explicar

El alcance del sistema de gestión de riesgos en el Banco sigue la primera opción recogida en el Anexo I de la Circular 5/2013, de 12 de junio, de la Comisión Nacional del Mercado de Valores, modificada por la Circular 7/2015, de 22 de diciembre, de la Comisión Nacional del Mercado de Valores, es decir, *“el sistema de gestión de riesgos funciona de forma integral, continua, consolidando dicha gestión por área o unidad de negocio o actividad, filiales, zonas geográficas y áreas de soporte (como por ejemplo recursos humanos, marketing o control de gestión) a nivel corporativo”*.



CLASE 8.^a
CANTON DE



0M9762317

El modelo de gestión y control de riesgos del Banco asegura el mantenimiento del perfil de riesgo dentro de los niveles fijados por el apetito de riesgo aprobado por el consejo de administración del Banco y los restantes límites. También incorpora la adopción de medidas correctoras y de mitigación necesarias para mantener los niveles de riesgo en consonancia con los objetivos definidos por el consejo.

Los elementos dirigidos a una adecuada gestión y control de los riesgos derivados de la actividad de la sociedad son, entre otros, los siguientes: mapa de riesgos; apetito de riesgo y estructura de límites; análisis de escenarios; *risk identification and assesment (RIA)*; *risk and control self- assesment (RCSA)*, *risk data aggregation and risk reporting framework (RDS-RRF)*; *Program advanced risk management (ARM)*, *program advanced operational risk management (AORM)*, modelos de medición, *reporting*; *enterprise risk management (ERM)*; control interno; cultura de riesgos; planes de viabilidad y de resolución (*recovery & resolution plans*) y *program Santander Cyber-Security*.

46. Que bajo la supervisión directa de la comisión de auditoría o, en su caso, de una comisión especializada del consejo de administración, exista una función interna de control y gestión de riesgos ejercida por una unidad o departamento interno de la sociedad que tenga atribuidas expresamente las siguientes funciones:

- a) **Asegurar el buen funcionamiento de los sistemas de control y gestión de riesgos y, en particular, que se identifican, gestionan, y cuantifican adecuadamente todos los riesgos importantes que afecten a la sociedad.**
- b) **Participar activamente en la elaboración de la estrategia de riesgos y en las decisiones importantes sobre su gestión.**
- c) **Velar por que los sistemas de control y gestión de riesgos mitiguen los riesgos adecuadamente en el marco de la política definida por el consejo de administración.**

Ver epígrafe C.2.1 y E.2

Cumple

Cumple parcialmente

Explique

La división de riesgos de la sociedad tiene atribuidas las funciones de gestión y control de riesgos enunciadas en esta recomendación. La entidad dispone de dos comités corporativos de riesgos de carácter no estatutario, el comité ejecutivo de riesgos, como órgano responsable de la gestión global del riesgo, y el comité de control de riesgos, como órgano responsable de la supervisión y control global del riesgo.

La función de riesgos actúa bajo la supervisión de la comisión de supervisión de riesgos, regulación y cumplimiento, sin perjuicio del acceso directo de esa función al consejo. Es una comisión especializada del consejo con facultades generales de apoyo y asesoramiento al consejo, entre otras, en la función de supervisión y control de riesgos y en la definición de las políticas de riesgos del Grupo, (artículo 54.ter de los Estatutos sociales y artículos 17.ter.4.(g) del Reglamento del Consejo).

En 2016, la dirección de riesgos del Banco ha informado a la comisión de supervisión de riesgos, regulación y cumplimiento sobre diversos aspectos relacionados con riesgos, como la visión de los riesgos del Grupo –integral, por unidades y tipos de riesgos–, apetito de riesgo y asuntos y proyectos relativos a la gestión y control de los riesgos en el Grupo.

47. Que los miembros de la comisión de nombramientos y de retribuciones –o de la comisión de nombramientos y la comisión de retribuciones, si estuvieren separadas– se designen procurando que tengan los conocimientos, aptitudes y experiencia adecuados a las funciones que estén llamados a desempeñar y que la mayoría de dichos miembros sean consejeros independientes.

Ver epígrafe C.1.19 y C.2.1


Cumple

Cumple parcialmente

Explique



CLASE 8.^a



0M9762318

De conformidad con los artículos 20.2 (i), 42.4, 54.3 y 54.bis.3 de los Estatutos sociales y 6.1, 17.2 y 17 bis.2 del Reglamento del Consejo, los integrantes de las comisiones de nombramientos y de retribuciones han sido designados por el consejo de administración teniendo presentes sus conocimientos, aptitudes y experiencia y los cometidos de las respectivas comisiones.

Actualmente, todos los miembros de las comisiones de nombramientos y de retribuciones son consejeros externos o no ejecutivos y la mayoría son consejeros independientes. El presidente de las dos comisiones es un consejero independiente.

48. Que las sociedades de elevada capitalización cuenten con una comisión de nombramientos y con una comisión de remuneraciones separadas.

Ver epígrafe C.2.1

Cumple Explique No aplicable

En el Banco existe por un lado, la comisión de nombramientos, que tiene encomendadas facultades generales de propuesta e informe en materia de nombramientos y ceses en los términos legalmente previstos, y está regulada fundamentalmente en los artículos 54 de los Estatutos sociales y 17 del Reglamento del Consejo y, por otro, la comisión de retribuciones, que tiene encomendadas facultades generales de propuesta e informe en materia retributiva en los términos legalmente previstos, y está regulada fundamentalmente en los artículos 54.bis de los Estatutos sociales y 17 bis del Reglamento del Consejo.

49. Que la comisión de nombramientos consulte al presidente del consejo de administración y al primer ejecutivo de la sociedad, especialmente cuando se trate de materias relativas a los consejeros ejecutivos.

Y que cualquier consejero pueda solicitar de la comisión de nombramientos que tome en consideración, por si los encuentra idóneos a su juicio, potenciales candidatos para cubrir vacantes de consejero.

Ver epígrafes C.1.19 y C.2.1

Cumple Cumple parcialmente Explique

El contenido de esta recomendación constituye una práctica consolidada en el Banco, plasmada, además, en el artículo 17.4. (a) (ii) y 17.6 del Reglamento del Consejo, que establecen que la comisión de nombramientos "recibirá para su toma en consideración las propuestas de potenciales candidatos para la cobertura de vacantes que puedan en su caso formular los consejeros" y que "consultará al presidente y al consejero delegado, especialmente cuando se trate de materias relativas a los consejeros ejecutivos", respectivamente.


Asimismo, la política interna de selección y sucesión de consejeros prevé que, en el proceso de identificación de potenciales candidatos, una vez realizada la revisión de la composición del consejo, los perfiles requeridos sean comunicados a los consejeros con la finalidad de que puedan identificar potenciales candidatos.

50. Que la comisión de retribuciones ejerza sus funciones con independencia y que, además de las funciones que le atribuya la ley, le correspondan las siguientes:

- a) Proponer al consejo de administración las condiciones básicas de los contratos de los altos directivos.
- b) Comprobar la observancia de la política retributiva establecida por la sociedad.
- c) Revisar periódicamente la política de remuneraciones aplicada a los consejeros y altos directivos, incluidos los sistemas retributivos con acciones y su aplicación, así como garantizar que su remuneración individual sea proporcionada a la que se pague a los demás consejeros y altos directivos de la sociedad.



CLASE 8.^a



0M9762319

- d) Velar por que los eventuales conflictos de intereses no perjudiquen la independencia del asesoramiento externo prestado a la comisión.
- e) Verificar la información sobre remuneraciones de los consejeros y altos directivos contenida en los distintos documentos corporativos, incluido el informe anual sobre remuneraciones de los consejeros.

Ver epígrafe C.2.1

Cumple

Cumple parcialmente

Explicar

La comisión de retribuciones ejerce sus funciones con independencia. En el ejercicio de las mismas, tendrá en cuenta los intereses a largo plazo de los accionistas, los inversores y otras partes interesadas en la sociedad, así como el interés público (artículo 17.bis.4 in fine del Reglamento del Consejo). Están obligados a asistir a las reuniones de la misma y a prestarle su colaboración y acceso a la información de que dispongan cualesquiera miembros del equipo directivo o del personal de la sociedad que sean requeridos a tal fin y, en particular, los miembros de la función de riesgos y otras funciones de control interno de la sociedad, así como de las áreas recursos humanos, asesoría jurídica y planificación estratégica, quienes comparecerán en los términos que disponga la comisión (artículo 17.bis. 6 del Reglamento del Consejo). La comisión, a través de su presidente, informa acerca de su actividad y trabajo al consejo (artículo 17.bis.8 del Reglamento del Consejo).

El artículo 17.bis del Reglamento del Consejo atribuye a la comisión de retribuciones las funciones a las que se refiere la presente recomendación. Así, corresponden a la misma, entre otras, las siguientes: (i) proponer al consejo las condiciones básicas de los contratos y la retribución de los miembros de la alta dirección (artículo 17.bis.4. a) (v) del Reglamento del Consejo), (ii) asistir al consejo en la observancia de la política de remuneraciones de los consejeros y demás miembros de la alta dirección establecida por la sociedad (artículo 17.bis.4 (b) del Reglamento del Consejo), (iii) revisar periódicamente los programas de retribución para su puesta al día, ponderando su acomodación y sus rendimientos y procurando que las remuneraciones se ajusten a criterios de moderación y adecuación con los resultados, cultura y apetito de riesgos de la sociedad y que no ofrezcan incentivos para asumir riesgos que rebasen el nivel tolerado por la sociedad, de forma que promuevan y sean compatibles con una gestión adecuada y eficaz de los riesgos (artículo 17.bis.4. c) del Reglamento del Consejo), y (iv) velar por la transparencia de las retribuciones y la inclusión en la memoria anual, el informe anual de gobierno corporativo, el informe anual sobre remuneraciones o en otros informes exigidos por la legislación aplicable, de información acerca de las remuneraciones y, a tal efecto, someterá al consejo cuanta información resulte procedente (artículo 17.bis.4 (d) del Reglamento del Consejo).

51. Que la comisión de retribuciones consulte al presidente y al primer ejecutivo de la sociedad, especialmente cuando se trate de materias relativas a los consejeros ejecutivos y altos directivos.

Ver epígrafe C.2.1

Cumple

Cumple parcialmente


Explicar

El contenido de esta recomendación constituye también una práctica consolidada en el Banco, consignada, además, en el artículo 17 bis.5 del Reglamento del Consejo, que dispone que *"la comisión de retribuciones consultará al presidente y al consejero delegado sobre materias relativas a los consejeros ejecutivos y altos directivos"*. El mismo precepto añade que *"el presidente y cualquier consejero podrán formular sugerencias a la comisión de retribuciones en relación a las cuestiones que caigan en el ámbito de sus competencias."*



CLASE 8.^a

0100 00001



0M9762320

52. Que las reglas de composición y funcionamiento de las comisiones de supervisión y control figuren en el Reglamento del Consejo de Administración y que sean consistentes con las aplicables a las comisiones legalmente obligatorias conforme a las recomendaciones anteriores, incluyendo:

- a) Que estén compuestas exclusivamente por consejeros no ejecutivos, con mayoría de consejeros independientes.
- b) Que sus presidentes sean consejeros independientes.
- c) Que el consejo de administración designe a los miembros de estas comisiones teniendo presentes los conocimientos, aptitudes y experiencia de los consejeros y los cometidos de cada comisión, delibere sobre sus propuestas e informes; y que rinda cuentas, en el primer pleno del consejo de administración posterior a sus reuniones, de su actividad y que respondan del trabajo realizado.
- d) Que las comisiones puedan recabar asesoramiento externo, cuando lo consideren necesario para el desempeño de sus funciones.
- e) Que de sus reuniones se levante acta, que se pondrá a disposición de todos los consejeros.

Ver epígrafe C.2.1

Cumple

Cumple parcialmente

Explicar

No aplicable

Las comisiones del consejo de la sociedad con facultades de supervisión y control son las de auditoría, nombramientos, retribuciones y la de supervisión de riesgos, regulación y cumplimiento. Todas ellas tienen carácter obligatorio y las reglas de composición y funcionamiento de las mismas que figuran en el Reglamento del Consejo son conformes con la normativa aplicable y con las mejores prácticas en materia de gobierno corporativo, incluidas las recomendaciones del código de buen gobierno de las sociedades cotizadas.


Conforme a los artículos 53, 54, 54 bis y 54 ter de los Estatutos sociales y los artículos 16, 17, 17 bis, 17 ter y 27 del Reglamento del Consejo, las reglas de composición y funcionamiento de las referidas comisiones se ajustan a esta recomendación.

53. Que la supervisión del cumplimiento de las reglas de gobierno corporativo, de los códigos internos de conducta y de la política de responsabilidad social corporativa se atribuya a una o se reparta entre varias comisiones del consejo de administración que podrán ser la comisión de auditoría, la de nombramientos, la comisión de responsabilidad social corporativa, en caso de existir, o una comisión especializada que el consejo de administración, en ejercicio de sus facultades de auto-organización, decida crear al efecto, a las que específicamente se les atribuyan las siguientes funciones mínimas:

- a) La supervisión del cumplimiento de los códigos internos de conducta y de las reglas de gobierno corporativo de la sociedad.
- b) La supervisión de la estrategia de comunicación y relación con accionistas e inversores, incluyendo los pequeños y medianos accionistas.
- c) La evaluación periódica de la adecuación del sistema de gobierno corporativo de la sociedad, con el fin de que cumpla su misión de promover el interés social y tenga en cuenta, según corresponda, los legítimos intereses de los restantes grupos de interés.
- d) La revisión de la política de responsabilidad corporativa de la sociedad, velando por que esté orientada a la creación de valor.
- e) El seguimiento de la estrategia y prácticas de responsabilidad social corporativa y la evaluación de su grado de cumplimiento.
- f) La supervisión y evaluación de los procesos de relación con los distintos grupos de interés.
- g) La evaluación de todo lo relativo a los riesgos no financieros de la empresa –incluyendo los operativos, tecnológicos, legales, sociales, medio ambientales, políticos y reputacionales.
- h) La coordinación del proceso de reporte de la información no financiera y sobre diversidad, conforme a la normativa aplicable y a los estándares internacionales de referencia.



CLASE 8.^a



0M9762321

Ver epígrafe C.2.1

Cumple

Cumple parcialmente

Explique

El artículo 17 ter.4 del Reglamento del Consejo atribuye a la comisión de supervisión de riesgos, regulación y cumplimiento todas las funciones contenidas en esta recomendación.

54. Que la política de responsabilidad social corporativa incluya los principios o compromisos que la empresa asuma voluntariamente en su relación con los distintos grupos de interés e identifique al menos:

- a) Los objetivos de la política de responsabilidad social corporativa y el desarrollo de instrumentos de apoyo.
- b) La estrategia corporativa relacionada con la sostenibilidad, el medio ambiente y las cuestiones sociales.
- c) Las prácticas concretas en cuestiones relacionadas con: accionistas, empleados, clientes, proveedores, cuestiones sociales, medio ambiente, diversidad, responsabilidad fiscal, respeto de los derechos humanos y prevención de conductas ilegales.
- d) Los métodos o sistemas de seguimiento de los resultados de la aplicación de las prácticas concretas señaladas en la letra anterior, los riesgos asociados y su gestión.
- e) Los mecanismos de supervisión del riesgo no financiero, la ética y la conducta empresarial.
- f) Los canales de comunicación, participación y diálogo con los grupos de interés.
- g) Las prácticas de comunicación responsable que eviten la manipulación informativa y protejan la integridad y el honor.

Cumple

Cumple parcialmente

Explique

El Banco cuenta con una estructura definida de gobierno en materia de sostenibilidad, tanto corporativa, como local, que facilita la implicación de todas las áreas de negocio y de apoyo del Banco en los distintos países en los que el Grupo opera.

Corresponde al consejo la aprobación de la política social de responsabilidad de la entidad (artículo 3.2 (a) (ix) del Reglamento del Consejo), y a la comisión de supervisión de riesgos, regulación y cumplimiento la revisión de esa política, velando por que esté orientada a la creación de valor de la sociedad, y el seguimiento de la estrategia y prácticas en esta materia, evaluando su grado de cumplimiento (artículo 17.ter.4 (m) del Reglamento del Consejo).


La función de sostenibilidad reporta regularmente tanto al consejo como a la comisión de supervisión de riesgos, regulación y cumplimiento, así como a la comisión ejecutiva. Asimismo, la entidad cuenta con un comité de sostenibilidad presidido por el consejero delegado y compuesto por directores generales y/o responsables de diferentes divisiones del Banco. Este comité propone la estrategia de sostenibilidad y las políticas generales y sectoriales del Banco para someterlas a la aprobación del consejo.

La política de responsabilidad social corporativa incluye los principios o compromisos asumidos voluntariamente por la entidad en relación con los distintos grupos de interés y todos los aspectos que menciona la recomendación.

La política de responsabilidad social corporativa está publicada en la sección "Sostenibilidad" de la página web corporativa del Grupo (www.santander.com), junto con el resto de las políticas aprobadas por el consejo en esta materia.



CLASE 8.^a
SANTANDER



0M9762322

55. Que la sociedad informe, en un documento separado o en el informe de gestión, sobre los asuntos relacionados con la responsabilidad social corporativa, utilizando para ello alguna de las metodologías aceptadas internacionalmente.

Ver epígrafe B.7

Cumple Explicar

El Banco publica anualmente una memoria de sostenibilidad que se elabora de acuerdo con el estándar "Guía para la elaboración de memorias de sostenibilidad, versión G4" del *Global Reporting Initiative* en la que se da cuenta de las actividades realizadas en materia de responsabilidad social corporativa y que aparece publicada en la sección "Sostenibilidad" de la página web corporativa de la sociedad (www.santander.com).

56. Que la remuneración de los consejeros sea la necesaria para atraer y retener a los consejeros del perfil deseado y para retribuir la dedicación, cualificación y responsabilidad que el cargo exija, pero no tan elevada como para comprometer la independencia de criterio de los consejeros no ejecutivos.

Cumple Explicar

Los artículos 58.1 y 2 de los Estatutos sociales y 28.1, 2 y 6 del Reglamento del Consejo regulan la remuneración de los consejeros en su condición de tales. Esa retribución consiste en una cantidad fija anual determinada por la junta general, que el consejo puede reducir en los años en que así lo estime justificado. La retribución tiene dos componentes: una asignación anual y dietas de asistencia.

La determinación concreta de la retribución que corresponde a cada uno de los consejeros en su condición de tales se fija por el consejo, previa propuesta de la comisión de retribuciones, en función de los cargos desempeñados por los consejeros en el propio órgano colegiado, de la pertenencia y asistencia a las distintas comisiones y, en su caso, de otras circunstancias objetivas valoradas por el consejo.

El artículo 28.6 del Reglamento del Consejo expresamente dispone que *"el consejo procurará que la retribución del consejero se ajuste a criterios de moderación y adecuación con los resultados, cultura y apetito de riesgos de la Sociedad y que no ofrezca incentivos para asumir riesgos que rebasen el nivel tolerado por la Sociedad, de forma que promueva y sea compatible con una gestión adecuada y eficaz de los riesgos. El consejo procurará igualmente que la remuneración de los consejeros externos sea suficiente para retribuir la dedicación, calificación y responsabilidad exigidas para el desempeño del cargo."*

57. Que se circunscriban a los consejeros ejecutivos las remuneraciones variables ligadas al rendimiento de la sociedad y al desempeño personal, así como la remuneración mediante entrega de acciones, opciones o derechos sobre acciones o instrumentos referenciados al valor de la acción y los sistemas de ahorro a largo plazo tales como planes de pensiones, sistemas de jubilación u otros sistemas de previsión social.

Se podrá contemplar la entrega de acciones como remuneración a los consejeros no ejecutivos cuando se condicione a que las mantengan hasta su cese como consejeros. Lo anterior no será de aplicación a las acciones que el consejero necesite enajenar, en su caso, para satisfacer los costes relacionados con su adquisición.


Cumple Cumple parcialmente Explicar

Conforme a la política retributiva de la entidad solamente los consejeros ejecutivos tienen derecho a percibir una retribución variable, que incluye sistemas de retribución consistentes en la entrega de acciones o de opciones sobre acciones o referenciados al valor de las acciones. La modificación de este criterio exigiría un acuerdo de la junta general de accionistas.

El apartado A.3 del presente informe describe los programas retributivos vinculados a la acción del Banco de los que los consejeros ejecutivos eran partícipes a cierre de 2016.



CLASE 8.^a



0M9762323

58. Que en caso de remuneraciones variables, las políticas retributivas incorporen los límites y las cautelas técnicas precisas para asegurar que tales remuneraciones guardan relación con el rendimiento profesional de sus beneficiarios y no derivan solamente de la evolución general de los mercados o del sector de actividad de la compañía o de otras circunstancias similares.

Y, en particular, que los componentes variables de las remuneraciones:

- i. Estén vinculados a criterios de rendimiento que sean predeterminados y medibles y que dichos criterios consideren el riesgo asumido para la obtención de un resultado.**
- ii. Promuevan la sostenibilidad de la empresa e incluyan criterios no financieros que sean adecuados para la creación de valor a largo plazo, como el cumplimiento de las reglas y los procedimientos internos de la sociedad y de sus políticas para el control y gestión de riesgos.**
- iii. Se configuren sobre la base de un equilibrio entre el cumplimiento de objetivos a corto, medio y largo plazo, que permitan remunerar el rendimiento por un desempeño continuado durante un periodo de tiempo suficiente para apreciar su contribución a la creación sostenible de valor, de forma que los elementos de medida de ese rendimiento no giren únicamente en torno a hechos puntuales, ocasionales o extraordinarios.**

Cumple

Cumple parcialmente

Explicar

No aplicable


La política de remuneraciones de la entidad incorpora límites y cautelas técnicas precisas para asegurar que la remuneración variable de los consejeros ejecutivos guarda relación con su rendimiento profesional y con el de la entidad y no deriva solamente de la evolución general de los mercados o del sector de actividad de la compañía.

En concreto, la política retributiva aplicable a los consejeros por el desempeño de funciones ejecutivas, aprobada por la junta general ordinaria de accionistas de 18 de marzo de 2016, contiene los siguientes límites y cautelas:

- La retribución variable está compuesta por un único incentivo sujeto al logro de objetivos a corto y largo plazo, con la finalidad de aumentar la alineación de la retribución con la sostenibilidad a largo plazo de la sociedad y los intereses de los accionistas.
- La retribución variable es totalmente flexible, pudiendo ser cero.
- La retribución variable se fija tras el cierre del ejercicio en función de determinadas métricas cuantitativas y factores cualitativos, algunas de carácter no financiero, que están relacionados con la gestión de riesgos, la evolución del capital, la evolución de los resultados, la vinculación de los clientes y el grado de satisfacción de los clientes y empleados. El consejo, a propuesta de la comisión de retribuciones, ejerce su juicio a través de una discrecionalidad estructurada que modula las evaluaciones cuantitativas y considera aquellas circunstancias, positivas o no, que no hubieran estado previstas en los esquemas de evaluación planteados.
- Adicionalmente, el devengo y la cuantía de los importes diferidos de la remuneración variable del 2016 están sujetos a determinados objetivos plurianuales relacionados con el beneficio por acción de Banco Santander, el retorno total al accionista en comparación con un grupo de entidades competidoras, la solvencia del Grupo y el crecimiento de la rentabilidad sobre los activos ponderados por riesgo.
- Por lo general, todas las métricas cuantitativas para la fijación de la remuneración variable tienen umbrales mínimos de cumplimiento, por debajo de los cuales no generan derecho a pago de retribución variable. Además, si el beneficio neto ordinario del Grupo cayese por debajo de un determinado umbral, la retribución variable máxima estaría limitada a un 50% y si dicho beneficio neto fuera negativo, el bonus de los consejeros ejecutivos sería cero. Asimismo, las escalas de cumplimiento de los objetivos plurianuales a los que se condiciona el devengo de los importes diferidos también contemplan umbrales mínimos de cumplimiento, por debajo de los cuales se pierde el derecho a devengar una parte de la remuneración variable diferida.



CLASE 8.^a



0M9762324

- La retribución fija representa un porcentaje significativo de la retribución total, permitiendo el nivel deseado de independencia en la toma de decisiones que pudiera afectar a la retribución variable. La retribución variable nunca superará el límite del 200% de la retribución fija.
- Las remuneraciones variables de los consejeros ejecutivos correspondientes al ejercicio 2016 están sometidas a cláusulas de reducción (*malus*) y de recuperación (*clawback*).

59. Que el pago de una parte relevante de los componentes variables de la remuneración se difiera por un período de tiempo mínimo suficiente para comprobar que se han cumplido las condiciones de rendimiento previamente establecidas.

Cumple

Cumple parcialmente

Explicar

No aplicable

La sociedad es una entidad de crédito, por lo que está sujeta a la normativa sobre retribuciones específicamente aplicable a esa categoría de entidades, que exige que al menos un 40% de la retribución variable de los consejeros ejecutivos se difiera durante un periodo no inferior a entre tres y cinco años.

Al menos el devengo de un 60% del incentivo de los consejeros ejecutivos de la entidad correspondiente a 2016 se ha diferido durante un periodo de cinco años. Las cantidades diferidas están sujetas al cumplimiento de determinados objetivos plurianuales, así como a la no concurrencia de las llamadas cláusulas *malus* o *clawback*, las cuales, de verificarse, supondrían la pérdida total o parcial de los importes diferidos o ya abonados de la remuneración variable. Con la entrada en vigor de la Circular 2/2016 del Banco de España, estas cláusulas *malus* y *clawback* han de tener en cuenta:

- Los fallos significativos en la gestión del riesgo cometidos por la entidad, o por una unidad de negocio o de control del riesgo.
- El incremento sufrido por la entidad o por una unidad de negocio de sus necesidades de capital, no previstas en el momento de generación de las exposiciones.
- Las sanciones regulatorias o condenas judiciales por hechos que pudieran ser imputables a la unidad o al personal responsable de aquellos. Asimismo, el incumplimiento de códigos de conducta internos de la entidad.
- Las conductas irregulares, ya sean individuales o colectivas. Se considerarán especialmente los efectos negativos derivados de la comercialización de productos inadecuados y las responsabilidades de las personas u órganos que tomaron esas decisiones.

La concurrencia o no de las citadas cláusulas *malus* y *clawback* respecto de la remuneración de los consejeros ejecutivos se verifica por el consejo de administración, a propuesta de la comisión de retribuciones. Con respecto al *malus*, el consejo determinaría el importe concreto a satisfacer del importe diferido de la retribución variable en cada ocasión en función del grado de cumplimiento de dichas condiciones. En relación con el *clawback*, estas cláusulas serían susceptibles de aplicación sobre cualquiera de las cantidades ya abonadas en concepto de remuneración variable de un determinado ejercicio hasta el momento en que se haya abonado el último de los importes diferidos de dicha remuneración variable.


Además, todas las acciones que se reciban, ya sean en pago de la parte del abono inmediato o del abono diferido de la retribución variable, no pueden transmitirse hasta transcurrido un año desde su entrega.

La retribución variable de los consejeros ejecutivos correspondiente a 2017 se sujetará a reglas similares.

El informe de la comisión de retribuciones de 2016, que contiene la política que se ha aplicado a los consejeros ejecutivos en 2016, se publicará en la página web corporativa del Grupo (www.santander.com) con ocasión de la convocatoria de la junta general ordinaria de accionistas de 2017.



CLASE 8.^a



0M9762325

60. Que las remuneraciones relacionadas con los resultados de la sociedad tomen en cuenta las eventuales salvedades que consten en el informe del auditor externo y minoren dichos resultados.

Cumple Cumple parcialmente Explique No aplicable

Los informes de auditoría de las cuentas individuales del Banco y de su Grupo consolidado correspondientes al ejercicio 2016 no contienen reservas ni salvedades.

En caso de producirse salvedades en el informe del auditor externo que minorasen los resultados de la entidad, el comité de evaluación de recursos humanos de la entidad, que es el órgano interno responsable de evaluar el impacto en los objetivos asociados a las retribuciones variables de la gestión de los riesgos, así como la calidad y recurrencia de los resultados y el ambiente general de cumplimiento y control, tendría en cuenta esa circunstancia en el proceso de fijación de la retribución de los consejeros ejecutivos, pudiendo proponer a la comisión de retribuciones los ajustes que procedan en esa retribución.

Además, la política de remuneraciones de los consejeros para 2017 que se someterá a la junta general ordinaria de accionistas de 2017 preverá expresamente la posibilidad de que la retribución variable de los consejeros ejecutivos de 2017 sea objeto de ajustes como consecuencia de deficiencias de control o de resultados negativos de las evaluaciones de los organismos supervisores de la entidad, bien por la capacidad del consejo de ajustar la retribución variable de los consejeros ejecutivos, bien por la aplicación de las cláusulas *malus* y *clawback* que fueran pertinentes.

61. Que un porcentaje relevante de la remuneración variable de los consejeros ejecutivos esté vinculado a la entrega de acciones o de instrumentos financieros referenciados a su valor.

Cumple Cumple parcialmente Explique No aplicable

La sociedad es una entidad de crédito, por lo que está sujeta a la normativa sobre retribuciones específicamente aplicable a esa categoría de entidades, que exige que al menos un 50% de la retribución variable de los consejeros ejecutivos se abone en acciones de la entidad o instrumentos de naturaleza análoga.

La retribución variable de los consejeros de la entidad de 2016 se ha compuesto de un único incentivo, a percibir parcialmente en efectivo y parcialmente en acciones, difiriéndose el cobro de parte durante cinco años. En concreto, al menos un 50% de la retribución variable total de 2016 será satisfecha en acciones.

62. Que una vez atribuidas las acciones o las opciones o derechos sobre acciones correspondientes a los sistemas retributivos, los consejeros no puedan transferir la propiedad de un número de acciones equivalente a dos veces su remuneración fija anual, ni puedan ejercer las opciones o derechos hasta transcurrido un plazo de, al menos, tres años desde su atribución.

Lo anterior no será de aplicación a las acciones que el consejero necesite enajenar, en su caso, para satisfacer los costes relacionados con su adquisición.


Cumple Cumple parcialmente Explique No aplicable

La retribución variable de los consejeros ejecutivos en 2016 ha consistido en un único incentivo a percibir parcialmente en efectivo y parcialmente en acciones. En concreto, al menos un 50% de la retribución variable total de 2016 será satisfecha en acciones.



CLASE 8.^a

761 6 4 1 5 1



0M9762326

La política de tenencia de acciones del Banco, que ha entrado en vigor en el ejercicio 2016, está destinada a reforzar el alineamiento de los consejeros ejecutivos con los intereses a largo plazo de los accionistas. Esta política implica el compromiso de los consejeros de mantener una inversión individual significativa en acciones del Banco mientras estén desarrollando funciones ejecutivas. La política establece la obligación para los consejeros ejecutivos de mantener, mientras continúen en activo, una inversión en acciones del Banco equivalente a dos veces el importe de su remuneración fija anual, a la fecha de entrada en vigor de la política o de su nombramiento, si fuera posterior en los términos de esta recomendación. Se determinará la cuantía concreta de la inversión, después de satisfacer los impuestos debidos. Se concede un periodo de 5 años desde la aprobación de la política (o, en su caso, desde la incorporación del consejero) para alcanzar el nivel de inversión fijado.

63. Que los acuerdos contractuales incluyan una cláusula que permita a la sociedad reclamar el reembolso de los componentes variables de la remuneración cuando el pago no haya estado ajustado a las condiciones de rendimiento o cuando se hayan abonado atendiendo a datos cuya inexactitud quede acreditada con posterioridad.

Cumple

Cumple parcialmente

Explique

No aplicable

La política retributiva aplicable a los consejeros ejecutivos contiene cláusulas de recuperación de la retribución variable (o cláusulas *clawback*) que permiten reclamar el reembolso de los componentes variables de remuneración en los siguientes casos, una vez que se haya agotado la vía de aplicación de las cláusulas *malus*. Las cláusulas *clawback* podrán ser aplicadas a todas las cantidades abonadas en concepto de remuneración variable de un ejercicio en tanto en cuanto aún no se haya satisfecho íntegramente el último de los importes diferidos correspondientes a dicha retribución variable. Conforme a la Circular 2/2016 del Banco de España, las cláusulas *clawback* tienen en cuenta:

- Los fallos significativos en la gestión del riesgo cometidos por la entidad, o por una unidad de negocio o de control del riesgo.
- El incremento sufrido por la entidad o por una unidad de negocio de sus necesidades de capital, no previstas en el momento de generación de las exposiciones.
- Las sanciones regulatorias o condenas judiciales por hechos que pudieran ser imputables a la unidad o al personal responsable de aquellos. Asimismo, el incumplimiento de códigos de conducta internos de la entidad.
- Las conductas irregulares, ya sean individuales o colectivas. Se considerarán especialmente los efectos negativos derivados de la comercialización de productos inadecuados y las responsabilidades de las personas u órganos que tomaron esas decisiones.

El consejo de administración, a propuesta de la comisión de retribuciones, y en función del grado de cumplimiento de dichas condiciones, determinará en cada ocasión la necesidad de aplicar estas cláusulas a las remuneraciones variables de los consejeros ejecutivos.

64. Que los pagos por resolución del contrato no superen un importe establecido equivalente a dos años de la retribución total anual y que no se abonen hasta que la sociedad haya podido comprobar que el consejero ha cumplido con los criterios de rendimiento previamente establecidos.

Cumple

Cumple parcialmente

Explique


No aplicable

Salvo lo dispuesto en el siguiente párrafo, los contratos de los consejeros ejecutivos son de duración indefinida y no prevén ningún pago por resolución del contrato distinto de los que, en su caso, vengan impuestos por la ley.

En el caso de producirse la terminación de su contrato antes del 1 de enero de 2018, salvo cuando ello se deba a su libre voluntad, su fallecimiento o invalidez permanente, o al incumplimiento grave de sus obligaciones, el consejero ejecutivo D. Rodrigo Echenique Gordillo tendrá derecho a percibir una indemnización por importe de dos veces su salario anual bruto.



CLASE 8.^a



0M9762327

H OTRAS INFORMACIONES DE INTERÉS

1. Si existe algún aspecto relevante en materia de gobierno corporativo en la sociedad o en las entidades del grupo que no se haya recogido en el resto de apartados del presente informe, pero que sea necesario incluir para recoger una información más completa y razonada sobre la estructura y prácticas de gobierno en la entidad o su grupo, detállelos brevemente.

2. Dentro de este apartado, también podrá incluirse cualquier otra información, aclaración o matiz relacionado con los anteriores apartados del informe en la medida en que sean relevantes y no reiterativos.

En concreto, se indicará si la sociedad está sometida a legislación diferente a la española en materia de gobierno corporativo y, en su caso, incluya aquella información que esté obligada a suministrar y sea distinta de la exigida en el presente informe.

3. La sociedad también podrá indicar si se ha adherido voluntariamente a otros códigos de principios éticos o de buenas prácticas, internacionales, sectoriales o de otro ámbito. En su caso, se identificará el código en cuestión y la fecha de adhesión. En particular, hará mención a si se ha adherido al Código de Buenas Prácticas Tributarias, de 20 de julio de 2010.

Banco Santander no presenta otro informe anual de gobierno corporativo que el regulado por la Ley de Sociedades de Capital, la Orden ECC/461/2013, de 20 de marzo, y la Circular 5/2013, de 12 de junio, de la CNMV, modificada por la Circular 7/2015, de 22 de diciembre.

Con motivo del comienzo de la cotización de las acciones del Banco en la Bolsa de Varsovia el día 3 de diciembre de 2014, se hizo público un documento en el que se analiza el gobierno corporativo del Banco desde la perspectiva de las recomendaciones del código de buen gobierno polaco, que se actualiza con ocasión de la publicación de cada convocatoria de junta general ordinaria ("*Statement on corporate governance in relation to the Code of Best Practices for WSE Listed Companies*"). Dichos documentos podrán encontrarse en la página web corporativa www.santander.com.

Banco Santander, S.A. está adherido desde 2010 al Código de Buenas Prácticas Tributarias, aprobado en el Foro de Grandes Empresas –órgano en el que participan grandes empresas españolas y la Administración Tributaria estatal–, y cumple el contenido del mismo. Al igual que en años anteriores, y de acuerdo con los compromisos asumidos con ocasión de la adhesión al citado código, así como en aplicación del programa de cumplimiento y el código general de conducta del Grupo, el director de la asesoría fiscal ha informado a la comisión de auditoría sobre las políticas fiscales del Grupo.


El 3 de noviembre de 2015, el Pleno del Foro Tributario de Grandes Empresas acordó la introducción de un anexo al Código de Buenas Prácticas Tributarias para reforzar la relación cooperativa entre la Agencia Tributaria y las empresas adheridas a este instrumento de buena gobernanza fiscal mediante una serie de acciones que fomentarán la transparencia y la seguridad jurídica en el cumplimiento de las obligaciones tributarias.

Asimismo, se hace constar que Banco Santander está adherido a iniciativas internacionales en materia de sostenibilidad como, entre otras, los Principios del Pacto Mundial de Naciones Unidas (desde 2002), los Principios del Ecuador (desde 2009), los Principios de Inversión Responsable (desde 2008), el *Banking Environment Initiative (BEI)* (desde 2010), el *World Business Council for Sustainable Development* (desde 2015), *UNEP Finance Initiative* (desde 2008) y CDP, anteriormente *Carbon Disclosure Project* (desde 2002).

Este informe anual de gobierno corporativo ha sido aprobado por el consejo de Administración de la sociedad, en su sesión de fecha 21 de febrero de 2017.



CLASE 8.^a



0M9762328

Indique si ha habido consejeros que hayan votado en contra o se hayan abstenido en relación con la aprobación del presente Informe.


Sí

No

Nombre o denominación social del consejero que no ha votado a favor de la aprobación del presente informe	Motivos (en contra, abstención, no asistencia)	Explique los motivos

CLASE 8.^a

8000 0000 0000



OM9762329

BANCO SANTANDER, S.A.

BALANCE A 31 DE DICIEMBRE DE 2016


(Millones de euros)

ACTIVO	2016
EFFECTIVO, SALDOS EN EFFECTIVO EN BANCOS CENTRALES Y OTROS DEPÓSITOS A LA VISTA	15.635
ACTIVOS FINANCIEROS MANTENIDOS PARA NEGOCIAR	70.437
Derivados	45.258
Instrumentos de patrimonio	7.249
Valores representativos de deuda	17.889
Préstamos y anticipos	41
Bancos centrales	-
Entidades de crédito	-
Clientela	41
<i>Pro memoria: prestados o entregados como garantía con derecho de venta o pignoración</i>	8.272
ACTIVOS FINANCIEROS DESIGNADOS A VALOR RAZONABLE CON CAMBIOS EN RESULTADOS	25.269
Instrumentos de patrimonio	-
Valores representativos de deuda	-
Préstamos y anticipos	25.269
Bancos centrales	-
Entidades de crédito	8.533
Clientela	16.736
<i>Pro memoria: prestados o entregados como garantía con derecho de venta o pignoración</i>	308
ACTIVOS FINANCIEROS DISPONIBLES PARA LA VENTA	30.068
Instrumentos de patrimonio	2.443
Valores representativos de deuda	27.625
<i>Pro memoria: prestados o entregados como garantía con derecho de venta o pignoración</i>	9.991
PRÉSTAMOS Y PARTIDAS A COBRAR	218.288
Valores representativos de deuda	13.681
Préstamos y anticipos	204.607
Bancos centrales	47
Entidades de crédito	25.763
Clientela	178.797
<i>Pro memoria: prestados o entregados como garantía con derecho de venta o pignoración</i>	3.514
INVERSIONES MANTENIDAS HASTA EL VENCIMIENTO	1.953
<i>Pro memoria: prestados o entregados como garantía con derecho de venta o pignoración</i>	449
DERIVADOS - CONTABILIDAD DE COBERTURAS	2.283
CAMBIOS DEL VALOR RAZONABLE DE LOS ELEMENTOS CUBIERTOS DE UNA CARTERA CON COBERTURA DEL RIESGO DE TIPO DE INTERÉS	84
INVERSIONES EN DEPENDIENTES, NEGOCIOS CONJUNTOS Y ASOCIADAS	80.614
Entidades del grupo	78.057
Entidades multigrupo	390
Entidades asociadas	2.167
ACTIVOS TANGIBLES	1.834
Inmovilizado material	1.616
De uso propio	1.299
Cedido en arrendamiento operativo	317
Inversiones inmobiliarias	218
De las cuales: cedido en arrendamiento operativo	200
<i>Pro memoria: adquirido en arrendamiento financiero</i>	611
ACTIVO INTANGIBLES	160
Fondo de comercio	-
Otros activos intangibles	160
ACTIVOS POR IMPUESTOS	9.586
Activos por impuestos corrientes	1.378
Activos por impuestos diferidos	8.208
OTROS ACTIVOS	3.110
Contratos de seguros vinculados a pensiones	1.834
Existencias	-
Resto de los otros activos	1.276
ACTIVOS NO CORRIENTES Y GRUPOS ENAJENABLES DE ELEMENTOS QUE SE HAN CLASIFICADO COMO MANTENIDOS PARA LA VENTA	1.923
TOTAL ACTIVO	461.244



CLASE 8.^a

del Timbre del Estado




0M9762330

BANCO SANTANDER, S.A.

BALANCE A 31 DE DICIEMBRE DE 2016

(Millones de euros)

PASIVO	2016
PASIVOS FINANCIEROS MANTENIDOS PARA NEGOCIAR	54.550
Derivados	46.975
Posiciones cortas	7.575
Depósitos	-
Bancos centrales	-
Entidades de crédito	-
Clientela	-
Valores representativos de deuda emitidos	-
Otros pasivos financieros	-
PASIVOS FINANCIEROS DESIGNADOS A VALOR RAZONABLE CON CAMBIOS EN RESULTADOS	15.124
Depósitos	15.124
Bancos centrales	8.401
Entidades de crédito	3.141
Clientela	3.582
Valores representativos de deuda emitidos	-
Otros pasivos financieros	-
<i>Pro memoria: pasivos subordinados</i>	-
PASIVOS FINANCIEROS A COSTE AMORTIZADO	313.382
Depósitos	281.096
Bancos centrales	25.067
Entidades de crédito	49.287
Clientela	206.742
Valores representativos de deuda emitidos	22.955
Otros pasivos financieros	9.331
<i>Pro memoria: pasivos subordinados</i>	16.941
DERIVADOS - CONTABILIDAD DE COBERTURAS	4.197
CAMBIOS DEL VALOR RAZONABLE DE LOS ELEMENTOS CUBIERTOS DE UNA CARTERA CON COBERTURA DEL RIESGO DE TIPO DE INTERÉS	7
PROVISIONES	7.339
<i>Pensiones y otras obligaciones de prestaciones definidas post-empleo</i>	<i>4.627</i>
<i>Otras retribuciones a los empleados a largo plazo</i>	<i>1.588</i>
<i>Cuestiones procesales y litigios por impuestos pendientes</i>	<i>262</i>
<i>Compromisos y garantías concedidos</i>	<i>267</i>
<i>Restantes provisiones</i>	<i>595</i>
PASIVOS POR IMPUESTOS	1.378
<i>Pasivos por impuestos corrientes</i>	<i>-</i>
<i>Pasivos por impuestos diferidos</i>	<i>1.378</i>
OTROS PASIVOS	2.032
PASIVOS INCLUIDOS EN GRUPOS ENAJENABLES DE ELEMENTOS QUE SE HAN CLASIFICADO COMO MANTENIDOS PARA LA VENTA	-
TOTAL PASIVO	398.009



0M9762331


CLASE 8.^a

BANCO SANTANDER, S.A.

BALANCE A 31 DE DICIEMBRE DE 2016

(Millones de euros)

TOTAL PATRIMONIO NETO	2016
FONDOS PROPIOS	63.029
CAPITAL	7.291
<i>Capital desembolsado</i>	7.291
<i>Capital no desembolsado exigido</i>	
<i>Pro memoria: capital no exigido</i>	
PRIMA DE EMISIÓN	44.912
INSTRUMENTOS DE PATRIMONIO EMITIDOS DISTINTOS DE CAPITAL	-
<i>Componente de patrimonio neto de los instrumentos financieros compuestos</i>	-
<i>Otros instrumentos de patrimonio emitidos</i>	-
OTROS ELEMENTOS DE PATRIMONIO NETO	135
GANANCIAS ACUMULADAS	7.785
RESERVAS DE REVALORIZACIÓN	-
OTRAS RESERVAS	2.092
(-) ACCIONES PROPIAS	
RESULTADO DEL EJERCICIO	2.481
(-) DIVIDENDOS A CUENTA	(1.667)
OTRO RESULTADO GLOBAL ACUMULADO	206
ELEMENTOS QUE NO SE RECLASIFICARÁN EN RESULTADOS	(1.080)
<i>Ganancias o (-) pérdidas actuariales en planes de pensiones de prestaciones definidas</i>	(1.080)
<i>Activos no corrientes y grupos enajenables de elementos que se han clasificado como mantenidos para la venta</i>	-
<i>Resto de ajustes de valoración</i>	-
ELEMENTOS QUE PUEDEN RECLASIFICARSE EN RESULTADOS	1.286
<i>Cobertura de inversiones netas en negocios en el extranjero (porción efectiva)</i>	-
<i>Conversión en divisas</i>	-
<i>Derivados de cobertura. Coberturas de flujos de efectivo (porción efectiva)</i>	5
<i>Activos financieros disponibles para la venta</i>	1.281
<i>Instrumentos de deuda</i>	636
<i>Instrumentos de patrimonio</i>	645
<i>Activos no corrientes y grupos enajenables de elementos que se han clasificado como mantenidos para la venta</i>	-
TOTAL PATRIMONIO NETO	63.235
PRO-MEMORIA: EXPOSICIONES FUERA DE BALANCE	
GARANTIAS CONCEDIDAS	60.059
COMPROMISOS CONTINGENTES CONCEDIDOS	85.250

CLASE 8.^a

0M9762332

BANCO SANTANDER, S.A.

CUENTA DE PÉRDIDAS Y GANANCIAS A 31 DE DICIEMBRE DE 2016

(Millones de euros)

	(Debe) / Haber
	2016
Ingresos por intereses	5.763
(Gastos por intereses)	(3.113)
Margen de intereses	2.650
Ingresos por dividendos	3.719
Ingresos por comisiones	2.035
(Gastos por comisiones)	(343)
Ganancias o pérdidas al dar de baja en cuentas activos y pasivos financieros no valorados a valor razonable con cambios en resultados, netas	289
Ganancias o pérdidas por activos y pasivos financieros mantenidos para negociar, netas	310
Ganancias o pérdidas por activos y pasivos financieros designados a valor razonable con cambios en resultados, netas	177
Ganancias o pérdidas resultantes de la contabilidad de coberturas, netas	(17)
Diferencias de cambio, netas	(587)
Otros ingresos de explotación	247
(Otros gastos de explotación)	(462)
Margen bruto	8.018
(Gastos de administración)	(4.211)
(Gastos de personal)	(2.154)
(Otros gastos de administración)	(2.057)
Amortización	(160)
Provisiones o reversión de provisiones	(714)
Deterioro del valor o reversión del deterioro del valor de activos financieros no valorados a valor razonable con cambios en resultados	(560)
Activos financieros valorados al coste	(43)
Activos financieros disponibles para la venta	12
Préstamos y partidas a cobrar	(529)
Inversiones mantenidas hasta el vencimiento	-
Resultado de la actividad de explotación	2.373
Deterioro del valor o reversión del deterioro del valor de inversiones en negocios conjuntos o asociadas	(484)
Deterioro del valor o reversión del deterioro del valor de activos no financieros	-
Activos tangibles	-
Activos intangibles	-
Otros	-
Ganancias o pérdidas al dar de baja en cuentas activos no financieros y participaciones, netas	345
De las cuales: inversiones en dependientes, negocios conjuntos y asociadas	334
Fondo de comercio negativo reconocido en resultados	-
Ganancias o pérdidas procedentes de activos no corrientes y grupos enajenables de elementos clasificados como mantenidos para la venta no admisibles como actividades interrumpidas	(105)
Ganancias o pérdidas antes de impuestos procedentes de las actividades continuadas	2.129
Gastos o ingresos por impuestos sobre las ganancias de las actividades continuadas	352
Ganancias o pérdidas después de impuestos procedentes de las actividades continuadas	2.481
Ganancias o pérdidas después de impuestos procedentes de actividades interrumpidas	-
Resultado del ejercicio	2.481



INFORME DE ASEGURAMIENTO RAZONABLE INDEPENDIENTE SOBRE EL DISEÑO Y EFECTIVIDAD DEL SISTEMA DE CONTROL INTERNO SOBRE LA INFORMACION FINANCIERA (SCIIF)

A los Accionistas de Banco Santander, S.A.:

Hemos llevado a cabo un encargo de aseguramiento razonable del diseño y la efectividad del Sistema de Control Interno sobre la Información Financiera (en adelante, SCIIF) y la descripción que sobre el mismo se incluye en el Informe adjunto que forma parte de la sección correspondiente del Informe Anual de Gobierno Corporativo del Informe de gestión que acompaña a las cuentas anuales consolidadas de Banco Santander, S.A. (en adelante, la Sociedad Dominante) y sociedades dependientes (en adelante el Grupo) al 31 de diciembre de 2016. Dicho sistema está basado en los criterios y políticas definidos por el Grupo de acuerdo con las directrices establecidas por el Committee of Sponsoring Organizations of the Treadway Commission (COSO) en su informe "Internal Control-Integrated Framework".

Un Sistema de Control Interno sobre la Información Financiera es un proceso diseñado para proporcionar una seguridad razonable sobre la fiabilidad de la información financiera, de acuerdo con el marco normativo de información financiera aplicable, e incluye aquellas políticas y procedimientos que: (i) permiten el mantenimiento de una forma precisa, a un nivel razonable de detalle, de los registros que reflejan las transacciones realizadas; (ii) proporcionan una seguridad razonable de que las transacciones se registran de una forma apropiada para permitir la preparación de la información financiera, de acuerdo con el marco normativo de información financiera aplicable y que éstas se realizan únicamente de acuerdo con las autorizaciones establecidas; y (iii) proporcionan una seguridad razonable en relación con la prevención o detección a tiempo de adquisiciones, uso o venta no autorizados de activos del Grupo que pudieran tener un efecto material en la información financiera.

En este sentido, hay que tener en cuenta que, dadas las limitaciones inherentes a todo Sistema de Control Interno sobre la Información Financiera, con independencia de la calidad del diseño y operatividad del mismo, éste sólo puede permitir una seguridad razonable, pero no absoluta, en relación con los objetivos que persigue, por lo que pueden producirse errores, irregularidades o fraudes que pudieran no ser detectados. Por otra parte, la proyección a periodos futuros de la evaluación del control interno está sujeta a riesgos tales como que dicho control interno resulte inadecuado a consecuencia de cambios futuros en las condiciones aplicables, o que en el futuro se pueda reducir el nivel de cumplimiento de las políticas o procedimientos establecidos.

Responsabilidad de los Administradores

Los Administradores de la Sociedad Dominante son responsables de adoptar las medidas oportunas para garantizar razonablemente la implantación, mantenimiento y supervisión de un adecuado Sistema de Control Interno sobre la Información Financiera, así como de la evaluación de su eficacia, del desarrollo de mejoras de dicho sistema y de la preparación y establecimiento del contenido de la información relativa al SCIIF adjunta.



Nuestra Responsabilidad

Nuestra responsabilidad es emitir un informe de aseguramiento razonable sobre el diseño y la efectividad del Sistema de Control Interno sobre la Información Financiera de Grupo, basándonos en el trabajo que hemos realizado y en las evidencias que hemos obtenido. Hemos realizado nuestro encargo de aseguramiento razonable de acuerdo con la Norma Internacional de Encargos de Aseguramiento 3000 (NIEA 3000) (Revisada), “Encargos de Aseguramiento distintos de la Auditoría y de la Revisión de Información Financiera Histórica”, emitida por el Consejo de Normas Internacionales de Auditoría y Aseguramiento (IAASB) de la Federación Internacional de Contadores (IFAC).

Un trabajo de seguridad razonable incluye la comprensión del Sistema de Control Interno sobre la Información Financiera, la evaluación del riesgo de que puedan existir debilidades de control interno materiales, de que los controles no estén adecuadamente diseñados o no operen de una forma eficaz, la ejecución de pruebas y evaluaciones sobre el diseño y la aplicación efectiva de dicho sistema, que se basan en nuestro juicio profesional, y la realización de aquellos otros procedimientos que se consideren necesarios.

Consideramos que la evidencia que hemos obtenido proporciona una base suficiente y adecuada para nuestra opinión.

Nuestra Independencia y Control de Calidad

Hemos cumplido con los requerimientos de independencia y demás requerimientos de ética del Código de Ética para Profesionales de la Contabilidad emitido por el Consejo de Normas Internacionales de Ética para Profesionales de la Contabilidad (IESBA), que se basa en los principios fundamentales de integridad, objetividad, competencia y diligencia profesional, confidencialidad y comportamiento profesional.

Nuestra firma aplica la Norma Internacional de Control de Calidad 1 (NICC 1) y mantiene en consecuencia un exhaustivo sistema de control de calidad que incluye políticas y procedimientos documentados relativos al cumplimiento de requerimientos de ética, normas profesionales y disposiciones legales y reglamentarias aplicables.

Opinión

En nuestra opinión, el Grupo mantenía al 31 de diciembre de 2016, en todos los aspectos significativos, un Sistema de Control Interno efectivo en relación con la información financiera contenida en las cuentas anuales consolidadas del Grupo al 31 de diciembre de 2016, el cual está basado en los criterios y políticas definidos por la Dirección del Grupo de acuerdo con las directrices establecidas por el Committee of Sponsoring Organizations of the Treadway Commission (COSO) en su informe “Internal Control – Integrated Framework”.

Asimismo, la descripción del Informe sobre el SCIIF adjunta al 31 de diciembre de 2016 ha sido preparada, en todos los aspectos significativos, de acuerdo con los requisitos establecidos por el artículo 540 del texto refundido de la Ley de Sociedades de Capital, y con la Circular nº 5/2013 de fecha 12 de junio de 2013 de la CNMV, modificada por la Circular nº 7/2015 de la CNMV de fecha 22 de diciembre de 2015 a los efectos de la descripción del SCIIF en los Informes Anuales de Gobierno Corporativo.



Este trabajo no constituye una auditoría de cuentas ni se encuentra sometido a la normativa reguladora de la actividad de la auditoría vigente en España, por lo que no expresamos una opinión de auditoría en los términos previstos en la citada normativa. No obstante, hemos auditado, de acuerdo con la normativa reguladora de la actividad de auditoría de cuentas vigente en España, las cuentas anuales consolidadas del Grupo formuladas por los administradores de la Sociedad Dominante de acuerdo con las Normas Internacionales de Información Financiera adoptadas por la Unión Europea y demás disposiciones del marco normativo de información financiera aplicable al Grupo, y nuestro informe de fecha 24 de febrero de 2017 expresa una opinión favorable sobre dichas cuentas anuales consolidadas.

PricewaterhouseCoopers Auditores, S.L.

Alejandro Esnal Elorrieta

24 de febrero de 2017

INSTITUTO DE CENSORES
JURADOS DE CUENTAS
DE ESPAÑA

PRICEWATERHOUSECOOPERS
AUDITORES, S.L.

Año 2017 N°
01/17/00249

Informe sobre trabajos distintos
a la auditoría de cuentas



CLASE 8.^a



OL5028795

En cumplimiento de lo dispuesto en el artículo 253, apartado 1, del texto refundido de la Ley de Sociedades de Capital, el consejo de administración de BANCO SANTANDER, S.A. formula las cuentas anuales y el informe de gestión de la Sociedad correspondientes al Ejercicio de 2016, todo ello extendido e identificado en la forma que seguidamente se indica:

El Balance figura transcrito en 5 folios de papel timbrado de la clase 8.^a, serie OM , números 9838001 al 9838002 y 9838542 al 9838544.

La Cuenta de Pérdidas y Ganancias figura transcrita en 2 folios de papel timbrado de la clase 8.^a, serie OM , números 9838003 y 9838545.

El estado de ingresos y gastos reconocidos figura transcrito en 1 folio de papel timbrado de la clase 8.^a, serie OM , número 9838004.

El estado total de cambios en el patrimonio neto figura transcrito en 2 folios de papel timbrado de la clase 8.^a, serie OM , números 9838005 y 9838006.

El estado de flujos de efectivo figura transcrito en 1 folio de papel timbrado de la clase 8.^a, serie OM , número 9838007.

La Memoria figura transcrita en 297 folios de papel timbrado de la clase 8.^a, serie OM , números 9838008 al 9838304.

El informe de gestión figura transcrito en 241 folios de papel timbrado de la clase 8.^a, serie OM , números 9762092 al 9762332.

El consejo de administración de BANCO SANTANDER, S.A. formula además declaración negativa acerca de la información medioambiental en las cuentas anuales correspondientes al Ejercicio de 2016, de acuerdo con lo que al respecto consta en las mismas, figurando tal declaración en 1 folio de papel timbrado de la clase 8.^a, serie OL, número 5028798.

Asimismo, y mediante la suscripción del presente folio de papel timbrado de la clase 8.^a, serie OL, número 5028795, los administradores de BANCO SANTANDER, S.A., que son los que figuran seguidamente con indicación del respectivo cargo, declaran firmados de su puño y letra todos y cada uno de los citados ocho documentos.

21 de febrero de 2017

Firmado: ANA PATRICIA BOTÍN-SANZ DE SAUTUOLA Y O'SHEA
Presidenta

Firmado: BRUCE CARNEGIE-BROWN
Vicepresidente

Firmado: RODRIGO ECHENIQUE GORDILLO
Vicepresidente

Firmado: MATÍAS RODRÍGUEZ INCIARTE
Vicepresidente

Firmado: GUILLERMO DE LA DEHESA ROMERO
Vicepresidente

Firmado: JOSÉ ANTONIO ÁLVAREZ ÁLVAREZ
Consejero Delegado

VOCALES

Firmado:
HOMAIRA AKBARI

Firmado:
IGNACIO BENJUMEA CABEZA DE VACA

Firmado:
FRANCISCO JAVIER BOTÍN-SANZ DE
SAUTUOLA Y O'SHEA

Firmado:
SOL DAURELLA COMADRÁN

Firmado:
CARLOS FERNÁNDEZ GONZÁLEZ

Firmado:
ESTHER GIMÉNEZ-SALINAS I COLOMER

Firmado:
BELÉN ROMANA GARCÍA

Firmado:
ISABEL TOCINO BISCAROLASAGA

Firmado:
JUAN MIGUEL VILLAR MIR